

COLEGIO DE ESTUDIOS CIENTÍFICOS Y TECNOLÓGICOS DEL ESTADO DE TABASCO

Estado de Actividades
 Al 31 de Diciembre de 2022
 (Cifras en Pesos)

Concepto	2022 Diciembre	2022 Noviembre
INGRESOS Y OTROS BENEFICIOS		
Ingresos de Gestión	5,284,109.90	5,000,879.82
Impuestos	0.00	0.00
Cuotas y Aportaciones de Seguridad Social	0.00	0.00
Contribuciones de Mejoras	0.00	0.00
Derechos	4,635,671.90	4,352,441.82
Productos	0.00	0.00
Aprovechamientos	648,438.00	648,438.00
Ingresos por Venta de Bienes y Prestación de Servicios	0.00	0.00
Participaciones, Aportaciones, Convenios, Incentivos Derivados de la Colaboración Fiscal, Fondos Distintos de Aportaciones, Transferencias, Asignaciones, Subsidios y Subvenciones, y Pensiones y Jubilaciones	589,329,157.14	571,993,549.64
Participaciones, Aportaciones, Convenios, Incentivos Derivados de la Colaboración Fiscal y Fondos Distintos de Aportaciones	0.00	0.00
Transferencias, Asignaciones, Subsidios y Subvenciones, y Pensiones y Jubilaciones	589,329,157.14	571,993,549.64
Otros Ingresos y Beneficios	0.00	0.00
Ingresos Financieros	0.00	0.00
Incremento por Variación de Inventarios	0.00	0.00
Disminución del Exceso de Estimaciones por Pérdida o Deterioro u Obsolescencia	0.00	0.00
Disminución del Exceso de Provisiones	0.00	0.00
Otros Ingresos y Beneficios Varios	0.00	0.00
Total de Ingresos y Otros Beneficios	594,613,267.04	576,994,429.46
GASTOS Y OTRAS PÉRDIDAS		
Gastos de Funcionamiento	557,576,445.30	458,539,609.66
Servicios Personales	523,579,166.13	428,021,841.79
Materiales y Suministros	9,406,275.92	7,980,748.55
Servicios Generales	24,591,003.25	22,537,019.32
Transferencias, Asignaciones, Subsidios y Otras Ayudas	28,152,596.01	28,152,596.01
Transferencias Internas y Asignaciones al Sector Público	0.00	0.00
Transferencias al Resto del Sector Público	0.00	0.00
Subsidios y Subvenciones	25,652,726.00	25,652,726.00
Ayudas Sociales	2,499,870.01	2,499,870.01
Pensiones y Jubilaciones	0.00	0.00
Transferencias a Fideicomisos, Mandatos y Contratos Análogos	0.00	0.00
Transferencias a la Seguridad Social	0.00	0.00
Donativos	0.00	0.00
Transferencias al Exterior	0.00	0.00
Participaciones y Aportaciones	0.00	0.00
Participaciones	0.00	0.00
Aportaciones	0.00	0.00
Convenios	0.00	0.00
Intereses, Comisiones y Otros Gastos De La Deuda Publica	0.00	0.00
Intereses de la Deuda Pública	0.00	0.00
Comisiones de la Deuda Pública	0.00	0.00
Gastos de la Deuda Pública	0.00	0.00
Costo por Coberturas	0.00	0.00
Apoyos Financieros	0.00	0.00
Otros Gastos y Pérdidas Extraordinarias	9,218,672.65	8,598,256.76
Estimaciones, Depreciaciones, Deterioros, Obsolescencia y Amortizaciones	9,218,672.65	8,598,256.76
Provisiones	0.00	0.00
Disminución de Inventarios	0.00	0.00
Otros Gastos	0.00	0.00
Inversion Pública	0.00	0.00
Inversión Pública no Capitalizable	0.00	0.00



COLEGIO DE ESTUDIOS CIENTÍFICOS Y TECNOLÓGICOS DEL ESTADO DE TABASCO
Estado de Actividades
Al 31 de Diciembre de 2022
(Cifras en Pesos)

Concepto	2022 Diciembre	2022 Noviembre
Total de Gastos y Otras Pérdidas	594,947,713.96	495,290,462.43
Resultados del Ejercicio (Ahorro/Desahorro)	-334,446.92	81,703,967.03


Bajo protesta de decir verdad declaramos que los Estados Financieros y sus notas, son razonablemente correctos y son responsabilidad del emisor.

DIRECTOR GENERAL




MIGUEL ANGEL CONTRERAS VERDUGO

JEFE DEL DEPTO DE RECURSOS FINANCIEROS



L.C.P. FRANCISCO JAVIER GORDO HERNANDEZ

TITULAR DE LA DIRECCIÓN FINANCIERA



L.C.P. RAFAEL ANTONIO HERNÁNDEZ CABAL


COLEGIO DE ESTUDIOS CIENTÍFICOS Y TECNOLÓGICOS DEL ESTADO DE TABASCO
Estado de Situación Financiera
Al 31 de Diciembre de 2022
(Cifras en Pesos)


Concepto	2022 Diciembre	2021 Diciembre	Concepto	2022 Diciembre	2021 Diciembre
ACTIVO			PASIVO		
Activo Circulante			Pasivo Circulante		
Efectivo y Equivalentes	13,808,271.87	36,478,122.31	Cuentas por Pagar a Corto Plazo	22,484,425.19	77,434,775.09
Derechos a Recibir Efectivo o Equivalentes	18,756,167.05	34,499,487.94	Documentos por Pagar a Corto Plazo	0.00	0.00
Derechos a Recibir Bienes o Servicios	0.00	0.00	Porción a Corto Plazo de la Deuda Pública a Largo Plazo	0.00	0.00
Inventarios	0.00	0.00	Títulos y Valores a Corto Plazo	0.00	0.00
Almacenes	372,429.66	72,223.83	Pasivos Diferidos a Corto Plazo	28,665.49	321,857.25
Estimación por Pérdida o Deterioro de Activos Circulantes	0.00	0.00	Fondos y Bienes de Terceros en Garantía y/o Administración a Corto Plazo	0.00	0.00
Otros Activos Circulantes	0.00	0.00	Provisiones a Corto Plazo	0.00	0.00
			Otros Pasivos a Corto Plazo	658,419.34	733,780.22
Total de Activos Circulantes	32,936,868.58	71,049,834.08	Total de Pasivos Circulantes	23,171,510.02	78,490,412.56
Activo No Circulante			Pasivo No Circulante		
Inversiones Financieras a Largo Plazo	0.00	0.00	Cuentas por Pagar a Largo Plazo	111,832,208.30	111,102,349.30
Derechos a Recibir Efectivo o Equivalentes a Largo Plazo	95,000.00	95,000.00	Documentos por Pagar a Largo Plazo	0.00	0.00
Bienes Inmuebles, Infraestructura y Construcciones en Proceso	89,301,742.37	89,301,742.37	Deuda Pública a Largo Plazo	0.00	0.00
Bienes Muebles	34,749,178.16	34,543,691.16	Pasivos Diferidos a Largo Plazo	0.00	0.00
Activos Intangibles	617,863.27	617,863.27	Fondos y Bienes de Terceros en Garantía y/o Administración a Largo Plazo	191,520.55	138,532.55
Depreciación, Deterioro y Amortización Acumulada de Bienes	25,434,443.19	16,221,783.54	Provisiones a Largo Plazo	0.00	0.00
Activos Diferidos	0.00	0.00			
Estimación por Pérdida o Deterioro de Activos no Circulantes	0.00	0.00	Total de Pasivos No Circulantes	112,023,728.85	111,240,881.85
Otros Activos no Circulantes	0.00	0.00			
Total de Activos No Circulantes	99,329,340.61	108,336,513.26	Total del Pasivo	135,195,238.87	189,731,294.41
Total del Activo	132,266,209.19	179,386,347.34	HACIENDA PÚBLICA/PATRIMONIO		
			Hacienda Pública/Patrimonio Contribuido		
			Aportaciones	16,005,695.22	16,005,695.22
			Donaciones de Capital	19,334,900.04	19,334,900.04
			Actualización de la Hacienda Pública/Patrimonio	0.00	0.00
			Hacienda Pública/Patrimonio Generado		
			Resultados del Ejercicio (Ahorro/ Desahorro)	-334,446.92	0.00
			Resultados de Ejercicios Anteriores	929,588.64	929,588.64
			Revalúos	69,912,831.93	69,912,831.93
			Reservas	0.00	0.00
			Rectificaciones de Resultados de Ejercicios Anteriores	-108,777,598.59	-116,527,962.90
			Exceso o Insuficiencia en la Actualización de la Hacienda Pública/Patrimonio		
			Resultado por Posición Monetaria	0.00	0.00
			Resultado por Tenencia de Activos no Monetarios	0.00	0.00
			Total Hacienda Pública/Patrimonio	-2,929,029.68	-10,344,947.07
			Total del Pasivo y Hacienda Pública/Patrimonio	132,266,209.19	179,386,347.34

Bajo protesta de decir verdad declaramos que los Estados Financieros y sus notas, son razonablemente correctos y son responsabilidad del emisor.

DIRECTOR GENERAL

MIGUEL ANGEL CONTRERAS VERDUGO

JEFE DEL DEPTO DE RECURSOS FINANCIEROS

L.C.P. FRANCISCO JAVIER GORDOÁ HERNÁNDEZ

TITULAR DE LA DIRECCIÓN FINANCIERA

L.C.P. RAFAEL ANTONIO HERNÁNDEZ CABAL

COLEGIO DE ESTUDIOS CIENTÍFICOS Y TECNOLÓGICOS DEL ESTADO DE TABASCO
Estado de Variación en la Hacienda Pública
Al 31 de Diciembre de 2022
(Cifras en Pesos)

Concepto	Hacienda Pública / Patrimonio Contribuido	Hacienda Pública / Patrimonio Generado de Ejercicios Anteriores	Hacienda Pública / Patrimonio Generado del Ejercicio	Exceso o Insuficiencia en la Actualización de la Hacienda Pública / Patrimonio	Total
Hacienda Pública / Patrimonio Contribuido Neto Diciembre 2021	35,340,595.26	0.00	0.00	0.00	35,340,595.26
Aportaciones	16,005,695.22	0.00	0.00	0.00	16,005,695.22
Donaciones de Capital	19,334,900.04	0.00	0.00	0.00	19,334,900.04
Actualización de la Hacienda Pública/Patrimonio	0.00	0.00	0.00	0.00	0.00
Hacienda Pública / Patrimonio Generado Neto Diciembre 2021	0.00	-45,685,542.33	0.00	0.00	-45,685,542.33
Resultados del Ejercicio (Ahorro/Desahorro)	0.00	0.00	0.00	0.00	0.00
Resultados de Ejercicios Anteriores	0.00	929,588.64	0.00	0.00	929,588.64
Revalúos	0.00	69,912,831.93	0.00	0.00	69,912,831.93
Reservas	0.00	0.00	0.00	0.00	0.00
Rectificaciones de Resultados de Ejercicios Anteriores	0.00	-116,527,962.90	0.00	0.00	-116,527,962.90
Exceso o Insuficiencia en la Actualización de la Hacienda Pública/Patrimonio Neto Diciembre 2021	0.00	0.00	0.00	0.00	0.00
Resultado por Posición Monetaria	0.00	0.00	0.00	0.00	0.00
Resultado por Tenencia de Activos no Monetarios	0.00	0.00	0.00	0.00	0.00
Hacienda Pública / Patrimonio Neto Final Diciembre 2021	35,340,595.26	-45,685,542.33	0.00	0.00	-10,344,947.07
Cambios en la Hacienda Pública / Patrimonio Contribuido Neto Diciembre 2022	0.00	0.00	0.00	0.00	0.00
Aportaciones	0.00	0.00	0.00	0.00	0.00
Donaciones de Capital	0.00	0.00	0.00	0.00	0.00
Actualización de la Hacienda Pública/Patrimonio	0.00	0.00	0.00	0.00	0.00
Variaciones de la Hacienda Pública / Patrimonio Generado Neto Diciembre 2022	0.00	0.00	7,415,917.39	0.00	7,415,917.39
Resultados del Ejercicio (Ahorro/Desahorro)	0.00	0.00	-334,446.92	0.00	-334,446.92
Resultados de Ejercicios Anteriores	0.00	0.00	0.00	0.00	0.00
Revalúos	0.00	0.00	0.00	0.00	0.00
Reservas	0.00	0.00	0.00	0.00	0.00
Rectificaciones de Resultados de Ejercicios Anteriores	0.00	0.00	7,750,364.31	0.00	7,750,364.31
Cambios en el Exceso o Insuficiencia en la Actualización de la Hacienda Pública/Patrimonio Neto Diciembre 2022	0.00	0.00	0.00	0.00	0.00
Resultado por Posición Monetaria	0.00	0.00	0.00	0.00	0.00
Resultado por Tenencia de Activos no Monetarios	0.00	0.00	0.00	0.00	0.00
Hacienda Pública / Patrimonio Neto Final Diciembre 2022	35,340,595.26	-45,685,542.33	7,415,917.39	0.00	-2,929,029.68


Bajo protesta de decir verdad declaramos que los Estados Financieros y sus notas, son razonablemente correctos y son responsabilidad del emisor.

DIRECTOR GENERAL



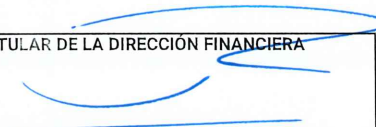
MIGUEL ANGEL CONTRERAS VERDUGO

JEFE DEL DEPTO DE RECURSOS FINANCIEROS



L.C.P. FRANCISCO JAVIER GORDO HERNANDEZ

TITULAR DE LA DIRECCIÓN FINANCIERA



L.C.P. RAFAEL ANTONIO HERNÁNDEZ CABAL

COLEGIO DE ESTUDIOS CIENTÍFICOS Y TECNOLÓGICOS DEL ESTADO DE TABASCO
Estado de Cambios en la Situación Financiera
Al 31 de Diciembre de 2022
(Cifras en Pesos)

Concepto	Origen	Aplicación
ACTIVO	38,413,171.33	9,718,352.48
Activo Circulante	38,413,171.33	300,205.83
Efectivo y Equivalentes	22,669,850.44	0.00
Derechos a Recibir Efectivo o Equivalentes	15,743,320.89	0.00
Derechos a Recibir Bienes o Servicios	0.00	0.00
Inventarios	0.00	0.00
Almacenes	0.00	300,205.83
Estimación por Pérdida o Deterioro de Activos Circulantes	0.00	0.00
Otros Activos Circulantes	0.00	0.00
Activo No Circulante	0.00	9,418,146.65
Inversiones Financieras a Largo Plazo	0.00	0.00
Derechos a Recibir Efectivo o Equivalentes a Largo Plazo	0.00	0.00
Bienes Inmuebles, Infraestructura y Construcciones en Proceso	0.00	0.00
Bienes Muebles	0.00	205,487.00
Activos Intangibles	0.00	0.00
Depreciación, Deterioro y Amortización Acumulada de Bienes	0.00	9,212,659.65
Activos Diferidos	0.00	0.00
Estimación por Pérdida o Deterioro de Activos no Circulantes	0.00	0.00
Otros Activos no Circulantes	0.00	0.00
PASIVO	782,847.00	55,318,902.54
Pasivo Circulante	0.00	55,318,902.54
Cuentas por Pagar a Corto Plazo	0.00	54,950,349.90
Documentos por Pagar a Corto Plazo	0.00	0.00
Porción a Corto Plazo de la Deuda Pública a Largo Plazo	0.00	0.00
Títulos y Valores a Corto Plazo	0.00	0.00
Pasivos Diferidos a Corto Plazo	0.00	293,191.76
Fondos y Bienes de Terceros en Garantía y/o Administración a Corto Plazo	0.00	0.00
Provisiones a Corto Plazo	0.00	0.00
Otros Pasivos a Corto Plazo	0.00	75,360.88
Pasivo No Circulante	782,847.00	0.00
Cuentas por Pagar a Largo Plazo	729,859.00	0.00
Documentos por Pagar a Largo Plazo	0.00	0.00
Deuda Pública a Largo Plazo	0.00	0.00
Pasivos Diferidos a Largo Plazo	0.00	0.00
Fondos y Bienes de Terceros en Garantía y/o Administración a Largo Plazo	52,988.00	0.00
Provisiones a Largo Plazo	0.00	0.00
HACIENDA PÚBLICA/PATRIMONIO	7,750,364.31	334,446.92
Hacienda Pública/Patrimonio Contribuido	0.00	0.00
Aportaciones	0.00	0.00
Donaciones de Capital	0.00	0.00
Actualización de la Hacienda Pública/Patrimonio	0.00	0.00
Hacienda Pública/Patrimonio Generado	7,750,364.31	334,446.92
Resultados del Ejercicio (Ahorro/ Desahorro)	0.00	334,446.92
Resultados de Ejercicios Anteriores	0.00	0.00
Revalúos	0.00	0.00
Reservas	0.00	0.00
Rectificaciones de Resultados de Ejercicios Anteriores	7,750,364.31	0.00
Exceso o Insuficiencia en la Actualización de la Hacienda Pública/Patrimonio	0.00	0.00
Resultado por Posición Monetaria	0.00	0.00
Resultado por Tenencia de Activos no Monetarios	0.00	0.00

Bajo protesta de decir verdad declaramos que los Estados Financieros y sus notas, son razonablemente correctos y son responsabilidad del emisor.



COLEGIO DE ESTUDIOS CIENTÍFICOS Y TECNOLÓGICOS DEL ESTADO DE TABASCO
Estado de Cambios en la Situación Financiera
Al 31 de Diciembre de 2022
(Cifras en Pesos)

Concepto	Origen	Aplicación


Bajo protesta de decir verdad declaramos que los Estados Financieros y sus notas, son razonablemente correctos y son responsabilidad del emisor.

DIRECTOR GENERAL




MIGUEL ANGEL CONTRERAS VERDUGO

JEFE DEL DEPTO DE RECURSOS FINANCIEROS



L.C.P. FRANCISCO JAVIER GORDO HERNANDEZ

TITULAR DE LA DIRECCIÓN FINANCIERA



L.C.P. RAFAEL ANTONIO HERNÁNDEZ CABAL

COLEGIO DE ESTUDIOS CIENTÍFICOS Y TECNOLÓGICOS DEL ESTADO DE TABASCO
**Estado de Flujos de Efectivo
 Al 31 de Diciembre de 2022
 (Cifras en Pesos)**

Concepto	2022 Diciembre	2021 Diciembre
Flujos de Efectivo de las Actividades de Operación		
Origen	18,239,988.12	0.00
Impuestos	0.00	0.00
Cuotas y Aportaciones de Seguridad Social	0.00	0.00
Contribuciones de Mejoras	0.00	0.00
Derechos	278,254.62	0.00
Productos	0.00	0.00
Aprovechamientos	0.00	0.00
Ingresos por Venta de Bienes y Prestación de Servicios	0.00	0.00
Participaciones, Aportaciones, Convenios, Incentivos Derivados de la Colaboración Fiscal y Fondos Distintos de Aportaciones	0.00	0.00
Transferencias, Asignaciones, Subsidios y Subvenciones, y Pensiones y Jubilaciones	17,961,733.50	0.00
Otros Orígenes de Operación	0.00	0.00
Aplicación	20,000.00	0.00
Servicios Personales	0.00	0.00
Materiales y Suministros	18,700.96	0.00
Servicios Generales	1,299.04	0.00
Transferencias Internas y Asignaciones al Sector Público	0.00	0.00
Transferencias al resto del Sector Público	0.00	0.00
Subsidios y Subvenciones	0.00	0.00
Ayudas Sociales	0.00	0.00
Pensiones y Jubilaciones	0.00	0.00
Transferencias a Fideicomisos, Mandatos y Contratos Análogos	0.00	0.00
Transferencias a la Seguridad Social	0.00	0.00
Donativos	0.00	0.00
Transferencias al Exterior	0.00	0.00
Participaciones	0.00	0.00
Aportaciones	0.00	0.00
Convenios	0.00	0.00
Otras Aplicaciones de Operación	0.00	0.00
Flujos Netos de Efectivo por Actividades de Operación	18,219,988.12	0.00
Flujos de Efectivo de las Actividades de Inversión		
Origen	0.00	0.00
Bienes Inmuebles, Infraestructura y Construcciones en Proceso	0.00	0.00
Bienes Muebles	0.00	0.00
Otros Orígenes de Inversión	0.00	0.00
Aplicación	52,869.00	0.00
Bienes Inmuebles, Infraestructura y Construcciones en Proceso	0.00	0.00
Bienes Muebles	0.00	0.00
Otras Aplicaciones de Inversión	52,869.00	0.00
Flujos Netos de Efectivo por Actividades de Inversión	-52,869.00	0.00
Flujo de Efectivo de las Actividades de Financiamiento		
Origen	3,459,990.80	0.00
Endeudamiento Neto	0.00	0.00
Interno	0.00	0.00
Externo	0.00	0.00
Otros Orígenes de Financiamiento	3,459,990.80	0.00
Aplicación	106,151,234.66	0.00
Servicios de la Deuda	0.00	0.00
Interno	0.00	0.00
Externo	0.00	0.00
Otras Aplicaciones de Financiamiento	106,151,234.66	0.00
Flujos Netos de Efectivo por Actividades de Financiamiento	-102,691,243.86	0.00



COLEGIO DE ESTUDIOS CIENTÍFICOS Y TECNOLÓGICOS DEL ESTADO DE TABASCO
Estado de Flujos de Efectivo
Al 31 de Diciembre de 2022
(Cifras en Pesos)

Concepto	2022 Diciembre	2021 Diciembre
Incremento/Disminución Neta en el Efectivo y Equivalentes al Efectivo	-84,524,124.74	0.00
Efectivo y Equivalentes al Efectivo al Inicio del Ejercicio	98,332,396.61	0.00
Efectivo y Equivalentes al Efectivo al Final del Ejercicio	13,808,271.87	0.00

Bajo protesta de decir verdad declaramos que los Estados Financieros y sus notas, son razonablemente correctos y son responsabilidad del emisor.

DIRECTOR GENERAL

MIGUEL ANGEL CONTRERAS VERDUGO

JEFE DEL DEPTO DE RECURSOS FINANCIEROS

L.C.P. FRANCISCO JAVIER GORDOA HERNANDEZ

TITULAR DE LA DIRECCIÓN FINANCIERA

L.C.P. RAFAEL ANTONIO HERNÁNDEZ CABAL

COLEGIO DE ESTUDIOS CIENTÍFICOS Y TECNOLÓGICOS DEL ESTADO DE TABASCO

**Estado Analítico del Activo
Al 31 de Diciembre de 2022
(Cifras en Pesos)**

Concepto	Saldo Inicial	Cargos del Periodo	Abonos del Periodo	Saldo Final	Variación del Periodo
ACTIVO	179,386,347.34	1,239,823,983.41	1,286,944,121.56	132,266,209.19	-47,120,138.15
Activo Circulante	71,049,834.08	1,239,606,470.41	1,277,719,435.91	32,936,868.58	-38,112,965.50
Efectivo y Equivalentes	36,478,122.31	1,210,162,940.96	1,232,832,791.40	13,808,271.87	-22,669,850.44
Derechos a Recibir Efectivo O Equivalentes	34,499,487.94	19,960,943.34	35,704,264.23	18,756,167.05	-15,743,320.89
Derechos a Recibir Bienes o Servicios	0.00	0.00	0.00	0.00	0.00
Inventarios	0.00	0.00	0.00	0.00	0.00
Almacenes	72,223.83	9,482,586.11	9,182,380.28	372,429.66	300,205.83
Estimación por Pérdida o Deterioro de Activos Circulantes	0.00	0.00	0.00	0.00	0.00
Otros Activos Circulantes	0.00	0.00	0.00	0.00	0.00
Activo No Circulante	108,336,513.26	217,513.00	9,224,685.65	99,329,340.61	-9,007,172.65
Inversiones Financieras a Largo Plazo	0.00	0.00	0.00	0.00	0.00
Derechos a Recibir Efectivo o Equivalentes a Largo Plazo	95,000.00	0.00	0.00	95,000.00	0.00
Bienes Inmuebles, Infraestructura y Construcciones en Proceso	89,301,742.37	0.00	0.00	89,301,742.37	0.00
Bienes Muebles	34,543,691.16	211,500.00	6,013.00	34,749,178.16	205,487.00
Activos Intangibles	617,863.27	0.00	0.00	617,863.27	0.00
Depreciación, Deterioro y Amortización Acumulada de Bienes	16,221,783.54	6,013.00	9,218,672.65	25,434,443.19	9,212,659.65
Activos Diferidos	0.00	0.00	0.00	0.00	0.00
Estimación por Pérdida o Deterioro de Activos no Circulantes	0.00	0.00	0.00	0.00	0.00
Otros Activos No Circulantes	0.00	0.00	0.00	0.00	0.00

Bajo protesta de decir verdad declaramos que los Estados Financieros y sus notas, son razonablemente correctos y son responsabilidad del emisor.

DIRECTOR GENERAL

MIGUEL ANGEL CONTRERAS VERDUGO

JEFE DEL DEPTO DE RECURSOS FINANCIEROS

L.C.P. FRANCISCO JAVIER GORDOA HERNANDEZ

TITULAR DE LA DIRECCIÓN FINANCIERA

L.C.P. RAFAEL ANTONIO HERNÁNDEZ CABAL

COLEGIO DE ESTUDIOS CIENTÍFICOS Y TECNOLÓGICOS DEL ESTADO DE TABASCO
Estado Analítico de la Deuda y Otros Pasivos
Al 31 de Diciembre de 2022
(Cifras en Pesos)

Denominación de las Deudas	Moneda de Contratación	Institución o País Acreedor	Saldo Inicial del Periodo	Saldo Final del Periodo
DEUDA PÚBLICA				
Corto Plazo				
Deuda Interna			0.00	0.00
Instituciones de Crédito			0.00	0.00
Títulos y Valores			0.00	0.00
Arrendamientos Financieros			0.00	0.00
Deuda Externa			0.00	0.00
Organismos Financieros Internacionales			0.00	0.00
Deuda Bilateral			0.00	0.00
Títulos y Valores			0.00	0.00
Arrendamientos Financieros			0.00	0.00
Subtotal de Deuda Pública a Corto Plazo			0.00	0.00
Largo Plazo				
Deuda Interna			0.00	0.00
Instituciones de Crédito			0.00	0.00
Títulos y Valores			0.00	0.00
Arrendamientos Financieros			0.00	0.00
Deuda Externa			0.00	0.00
Organismos Financieros Internacionales			0.00	0.00
Deuda Bilateral			0.00	0.00
Títulos y Valores			0.00	0.00
Arrendamientos Financieros			0.00	0.00
Subtotal de Deuda Pública a Largo Plazo			0.00	0.00
Otros Pasivos			189,731,294.41	135,195,238.87
Total de Deuda Pública y Otros Pasivos			189,731,294.41	135,195,238.87


Bajo protesta de decir verdad declaramos que los Estados Financieros y sus notas, son razonablemente correctos y son responsabilidad del emisor.

DIRECTOR GENERAL




MIGUEL ÁNGEL CONTRERAS VERDUGO

JEFE DEL DEPTO DE RECURSOS FINANCIEROS



L.C.P. FRANCISCO JAVIER GORDO HERNANDEZ

TITULAR DE LA DIRECCIÓN FINANCIERA



L.C.P. RAFAEL ANTONIO HERNÁNDEZ CABAL

INFORME DE PASIVOS CONTINGENTES
Al 31 de diciembre de 2022

No. EXPEDIENTE	NOMBRE	IMPORTE
211/2003 TRIBUNAL DE CONCILIACIÓN Y ARBITRAJE	SANDRA PÉREZ GORDILLO	\$8,255.24
297/2008 TRIBUNAL DE CONCILIACIÓN Y ARBITRAJE	CRISTELL DEL CARMEN GERÓNIMO CAPETILLO	\$1,260,800.47
3498/2013 JUNTA LOCAL	MIGUEL ANGEL ESTEBAN NAVARRO	\$483,444.69
3795/2012 JUNTA ESPECIAL NÚMERO 3	ALINE VARGAS FERNÁNDEZ Y OTROS	\$1,945,610.22
109/2008 ACUM. al 858/2008 JUNTA LOCAL	ADRIAN LOPEZ AVILES	\$839,190.70
TOTAL		\$4,537,301.32



 L.C.P. Fco. Javier Gordo Hdez
 Jefe del Depto. de Recursos Financieros

 Lic. Miguel Ángel Contreras Verdugo
 Director General




 LCP. Rafael Antonio Hernández Cabal
 Titular de la Dirección
 Financiera



COLEGIO DE ESTUDIOS CIENTÍFICOS Y TECNOLÓGICOS
DEL ESTADO DE TABASCO
ORGANISMO DESCENTRALIZADO

Notas de Desglose

Notas al Estado de Situación Financiera

ACTIVO

Efectivo y Equivalentes

Bancos/Tesorería:

En el rubro de Bancos/Tesorería se tiene un importe de \$ 13,808,271.87 distribuidos de la siguiente forma:

Financiamientos Internos	0
Generados	13,808,271.87
Participaciones	0
U006 Subsidios Federales para Organismos Descentralizados Estatales	0

Bancos/Dependencias y Otros

En este rubro no se cuenta con saldo.

Derechos a recibir Efectivo y Equivalentes y Bienes o Servicios a Recibir

Derecho a recibir efectivo

En este rubro se tiene un importe de \$ 18,756,167.05 distribuidos de la siguiente manera:

Nombre	Saldo	90	180	Menor 365 días	Más de 365 días
Deudores Diversos por Cobrar a Corto Plazo	18,756,167.05	18,756,167.05			

En el rubro de Deudores Diversos por Cobrar a Corto Plazo se cuenta con un importe de 218,756,167.05, integrado de la siguiente manera 348.13 son producto de parte proporcional de la comisión bancaria que quedo sin afectación presupuestal del mes de diciembre y será afectada presupuestalmente en enero del 2023 y 18,755,818.92 de pagos extraordinarios que no fueron ministrados por la Secretaría de Finanzas para el pago de prestaciones laborales.

Derecho a recibir Bienes o Servicios

El Colegio de Estudios Científicos y Tecnológicos del Estado de Tabasco no cuenta con importes en este rubro.

"Bajo protesta de decir verdad declaramos que los Estados Financieros y sus notas, son razonablemente correctos y son responsabilidad del emisor "



**COLEGIO DE ESTUDIOS CIENTÍFICOS Y TECNOLÓGICOS
DEL ESTADO DE TABASCO
ORGANISMO DESCENTRALIZADO**

Bienes Disponibles para su Transformación o Consumo (inventarios)

El Colegio de Estudios Científicos y Tecnológicos del Estado de Tabasco no cuenta con inventarios de bienes disponibles para su transformación.

En la cuenta de Almacén se tiene un importe de \$ 372,429.66 en el almacén de materiales y suministros de consumo empleando el método de primeras entradas-primeras salidas, y se contabiliza según vales de salida de almacén.

Inversiones Financieras

El Colegio de Estudios Científicos y Tecnológicos del Estado de Tabasco no cuenta con importes en este rubro.

Derechos a Recibir Efectivo o Equivalentes a Largo Plazo

En este rubro se tiene un saldo de \$ 95,000.00 correspondiente a los Depósitos en Garantía por el arrendamiento de los inmuebles.

Bienes Muebles, Inmuebles e Intangibles

La cuenta de Bienes Muebles presenta un saldo al 31 de diciembre de 2022 de \$ 34,749,178.16 integrado de la siguiente forma:

Mobiliario y Equipo de Administración	23,822,101.66
Mobiliario y Equipo Educativo y Recreativo	2,160,474.00
Equipo e Instrumental Médico y de Laboratorio	23,903.80
Equipo de Transporte	3,441,802.92
Maquinaria, Otros Equipos y Herramientas	5,281,210.58
Colecciones, Obras de Arte y Objetos Valiosos	19,685.20

La depreciación acumulada al 31 de diciembre de 2022 cuenta con un saldo de \$ 25,434,443.19 realizada de acuerdo a la Norma de Contabilidad Gubernamental del Poder Ejecutivo del Estado de Tabasco 2016, Para el Tratamiento Contable de la depreciación publicada por el Poder Ejecutivo, esta fue realizada de manera mensual.

La cuenta de Bienes Inmuebles, Infraestructura y Construcciones en Proceso cuenta con un importe de \$ 89,301,742.37 distribuidos de la siguiente manera:

Terrenos	37,418,228.70
Otros Bienes Inmuebles	51,883,513.67

"Bajo protesta de decir verdad declaramos que los Estados Financieros y sus notas, son razonablemente correctos y son responsabilidad del emisor "



**COLEGIO DE ESTUDIOS CIENTÍFICOS Y TECNOLÓGICOS
DEL ESTADO DE TABASCO
ORGANISMO DESCENTRALIZADO**

La cuenta de Activos Intangibles cuenta con un importe de \$ 617,863.27 distribuidos de la siguiente manera:

Software	19,140.00
Licencias	598,723.27

Estimaciones y Deterioros

El Colegio de Estudios Científicos y Tecnológicos del Estado de Tabasco no cuenta con importes en este rubro.

Otros Activos

El Colegio de Estudios Científicos y Tecnológicos del Estado de Tabasco no cuenta con importes en este rubro.

PASIVO

Cuentas por Pagar a corto Plazo.

En este rubro se tiene un importe de \$ 22,484,425.19 distribuidos de la siguiente manera:

Nombre	Saldo	90	180	Menor de 365 días	Más de 365 días
Retenciones y Contribuciones por Pagar a Corto Plazo	22,484,425.19	22,484,425.19			

Retenciones y Contribuciones por Pagar a Corto Plazo al personal por los siguientes conceptos: ISR por salarios, por Arrendamiento, por Servicios Profesionales, Retenciones de Seguridad Social, Cuotas Sindicales, Prestamos de Fonacot, Prestamos de Diversas Financieras. Dichos pagos son calculados por el Área de Nómina para su pago correspondiente.

Pasivos Diferidos a Corto Plazo

En este rubro se cuenta con un importe de \$ 28,665.49 producto de cheques emitidos en el ejercicio 2022, que no fueron cobrados por sus beneficiarios por lo que se procedió a la cancelación del documento y registrar la obligación de pago cuando sea solicitado.

Otros Pasivos a Corto Plazo

Se cuenta con el importe de \$ 658,419.34 integrados por un importe de 626,126.00 producto de un reintegro de recursos no ejercidos del Apartado C que no fue autorizado para su pago y serán reintegrado en el mes de enero de 2023, un importe de 1,444.05 de productos financieros que serán reintegrados a la Tesorería de la Federación y sueldos por reembolsar por un importe de 30,849.29.

"Bajo protesta de decir verdad declaramos que los Estados Financieros y sus notas, son razonablemente correctos y son responsabilidad del emisor "



**COLEGIO DE ESTUDIOS CIENTÍFICOS Y TECNOLÓGICOS
DEL ESTADO DE TABASCO
ORGANISMO DESCENTRALIZADO**

Cuentas por Pagar a Largo Plazo

En este rubro se cuenta con un importe de \$ 111,102,349.30 derivado de una reclasificación de saldos de retenciones de sueldos que quedaron pendientes de pago del ejercicio 2015, 2017 y 2018 de los cuales no se cuenta con suficiencia financiera para la erogación de estos compromisos. Integrado de la siguiente forma.

Adeudo ISSET Ejercicio Fiscal 2015 por un importe de \$ 7,120,722.07 hechos que fueron reportados en la Entrega-Recepción ante la Contraloría del Estado y las instancias judiciales correspondientes.

Adeudo ISSET del ejercicio fiscal 2017 por un importe de \$ 72,355,711.96 que no ha sido cubierto derivado de la no concurrencia del Estado en las ministraciones para dar cumplimiento al Anexo de ejecución firmado entre el Ejecutivo Estatal y el Ejecutivo Federal en el ejercicio fiscal 2017.

Adeudo ISSET del ejercicio fiscal 2018 por un importe de \$ 31,625,915.27 que no ha sido cubierto derivado de la no concurrencia del Estado en las ministraciones para dar cumplimiento al Anexo de ejecución firmado entre el Ejecutivo Estatal y el Ejecutivo Federal en el ejercicio fiscal 2018.

Una devolución por parte de la SHCP de un pago de lo indebido de derechos en la titulación de los alumnos del Colegio por \$ 729,859.00

Fondos y Bienes de Terceros en Garantía y/o Administración a Largo Plazo

En este rubro se cuenta con un importe de \$ 191,520.55 correspondiente a los depósitos en garantía de los Concesionarios de Cafeterías y Fotocopiadoras.

Notas al Estado de Actividades

El total de ingresos obtenidos al mes de diciembre de 2022 es de \$ 576,994,429.46 desglosado de la siguiente manera:

Ingresos de Gestión

Ingresos por venta de bienes y servicios de organismos descentralizados \$ 5,284,109.90 estos ingresos son los obtenidos por los servicios prestados por el Colegio.

Participaciones, Aportaciones, Convenios, Incentivos Derivados de la Colaboración Fiscal, Fondos Distintos de Aportaciones, Transferencias, Asignaciones, Subsidios y Subvenciones, y Pensiones y Jubilaciones

Transferencias, Asignaciones, Subsidios y Subvenciones, y Pensiones y Jubilaciones por un importe de \$ 594,613,267.04 estos recursos son los obtenidos por los recursos autorizados estatales ascendieron a \$ 188,186,633.00 recursos autorizados en el ramo 28, por la fuente de financiamiento de Financiamientos Internos se cuenta con un importe de \$ 142,872,392.64 y \$ 258,270,131.50 recurso federal ramo 11.

Cabe hacer mención que de la fuente de financiamientos internos un importe de 64,602,261.14 fueron recursos autorizados para el pago de adeudos del ejercicio fiscal 2021 y el Festival de Arte y Cultura.

"Bajo protesta de decir verdad declaramos que los Estados Financieros y sus notas, son razonablemente correctos y son responsabilidad del emisor "



**COLEGIO DE ESTUDIOS CIENTÍFICOS Y TECNOLÓGICOS
DEL ESTADO DE TABASCO
ORGANISMO DESCENTRALIZADO**

Otros Ingresos y Beneficios

No se cuenta con conceptos recaudados en este rubro.

Gastos y Otras Pérdidas

En cuanto al rubro de gastos de funcionamiento, durante el mes de diciembre de 2022 el Presupuesto se ejerció de la siguiente manera: 93.90% del Presupuesto Autorizado a este Colegio se ejerce en el rubro de Servicios Personales con un importe de 523,579,166.13, con el 1.69% en el rubro de Adquisición de Materiales y Suministros para el funcionamiento del CECYTE se cuenta con un importe de \$ 9,406,275.92 y en el rubro de Servicio Generales se ejerce el 4.41% representando un importe de \$ 24,591,003.25; haciendo un importe total de \$ 557,576,445.30

En el rubro de Transferencias, Asignaciones, Subsidios y Otras Ayudas se cuenta con un importe de \$ 28,152,596.01, producto de los recursos autorizados para cubrir el adeudo del impuesto sobre la renta del mes de diciembre del ejercicio fiscal 2021 y los recursos autorizados para realizar el Festival de Arte y Cultura de los CECYTEs 2022.

En el rubro de Otros Gastos y Pérdidas Extraordinarias tenemos un importe de 9,218,672.65 producto de la depreciación aplicada.

Nota al Estado de Variaciones en la Hacienda Pública

En la Cuenta de Patrimonio Contribuido al 31 de diciembre de 2022 se encuentra integrada de la siguiente manera: Un importe total de \$ **35,340,595.26** conformado por Aportaciones \$ **16,005,695.22** y Patrimonio Donado \$ **19,334,900.04**.

Se realizaron rectificaciones de resultados de ejercicios anteriores por un importe de 7,750,364.31 derivado de las depuraciones que se están realizando a las cuentas de balance.

Notas al Estado de Flujos de Efectivo

Este apartado se encuentra desagregado de la siguiente manera: a) El análisis de los saldos inicial y final que figuran en la última parte del Estado de flujo de efectivo en la cuenta de efectivo y equivalentes como se muestra en el primer cuadro; b) El Colegio de Estudios Científicos y Tecnológicos del Estado de Tabasco, no realizó adquisiciones mediante subsidios de capital del sector central.

Efectivos y Equivalentes

	2022	2021
Efectivo en Bancos-Tesorería	13,808,271.87	36,478,122.31
Efectivo en Bancos-Dependencias		
Inversiones Temporales (hasta 3 meses)		

"Bajo protesta de decir verdad declaramos que los Estados Financieros y sus notas, son razonablemente correctos y son responsabilidad del emisor "



COLEGIO DE ESTUDIOS CIENTÍFICOS Y TECNOLÓGICOS
DEL ESTADO DE TABASCO
ORGANISMO DESCENTRALIZADO

Fondo con Afectación Específica		
Depósitos de Fondos de Terceros y otro (sub. Al empleo)		
Total de Efectivo y Equivalentes	98,332,396.61	36,478,122.31

Adquisiciones de Actividades de Inversión efectivamente pagadas		
Concepto	2022	2021
Bienes Inmuebles, Infraestructura y Construcciones en Proceso	0	0
Terrenos		
Viviendas		
Edificios no Habitacionales		
Infraestructura		
Construcciones en Proceso en Bienes de Dominio Público		
Construcciones en Proceso en Bienes Propios		
Otros Bienes Inmuebles		
Bienes Muebles	211,500.00	641,418.83
Mobiliario y Equipo de Administración	211,500.00	498,889.20
Mobiliario y Equipo Educativo y Recreativo		101,110.80
Equipo e Instrumental Médico y de Laboratorio		
Vehículos y Equipo de Transporte		
Equipo de Defensa y Seguridad		
Maquinaria, Otros Equipos y Herramientas		41,418.83
Colecciones, Obras de Arte y Objetos Valiosos		
Activos Biológicos		
Otras Inversiones	0	0
Total	211,500.00	641,418.83

"Bajo protesta de decir verdad declaramos que los Estados Financieros y sus notas, son razonablemente correctos y son responsabilidad del emisor"



**COLEGIO DE ESTUDIOS CIENTÍFICOS Y TECNOLÓGICOS
DEL ESTADO DE TABASCO
ORGANISMO DESCENTRALIZADO**

	2022	2021
Ahorro/Desahorro antes de rubros Extraordinarios	8,884,225.73	4,783,221.03
<i>Movimientos de partidas (o rubros) que no afectan al efectivo.</i>	9,218,672.65	1,355,527.56
Depreciación	9,218,672.65	1,355,527.56
Amortización		
Incrementos en las provisiones		
Incremento en inversiones producido por revaluación		
Ganancia/pérdida en venta de propiedad, planta y equipo		
Incremento en cuentas por cobrar		
Flujos de Efectivo Netos de las Actividades de Operación	18,102,898.38	6,138,748.59

Conciliación entre los Ingresos Presupuestales y Contables, así como entre los Egresos Presupuestales y los Gastos Contables



**COLEGIO DE ESTUDIOS CIENTIFICOS Y TECNOLOGICOS DEL
ESTADO DE TABASCO**

Conciliación entre los Ingresos Presupuestarios y Contables

Correspondiente del 01/01/2022 al 31/12/2022

(Cifras en Pesos)

1. Total de Ingresos Presupuestarios	594,613,267.04
2. Más ingresos contables no presupuestarios	0.00
2.1 Ingresos Financieros	0.00
2.2 Incremento por variación de inventarios	0.00
2.3 Disminución del exceso de estimaciones por pérdida o deterioro u obsolescencia	0.00
2.4 Disminución del exceso de provisiones	0.00
2.5 Otros ingresos y beneficios varios	0.00
2.6 Otros ingresos contables no presupuestarios	0.00

"Bajo protesta de decir verdad declaramos que los Estados Financieros y sus notas, son razonablemente correctos y son responsabilidad del emisor "



COLEGIO DE ESTUDIOS CIENTÍFICOS Y TECNOLÓGICOS
DEL ESTADO DE TABASCO
ORGANISMO DESCENTRALIZADO

3. Menos ingresos presupuestarios no contables	0.00
3.1 Aprovechamientos Patrimoniales	0.00
3.2 Ingresos derivados de financiamientos	0.00
3.3 Otros Ingresos presupuestarios no contables	0.00
4. Total de Ingresos Contables	594,613,267.04

**COLEGIO DE ESTUDIOS CIENTIFICOS Y TECNOLOGICOS DEL
ESTADO DE TABASCO**

**Conciliación entre los Egresos Presupuestarios y Gastos
Contables**

Correspondiente del 01/01/2022 al 31/12/2022

(Cifras en Pesos)

1. Total de Egresos Presupuestarios	586240747.14
2. Menos egresos presupuestarios no contables	511,705.83
2.1 Materias Primas y Materiales de Producción y Comercialización	0.00
2.2 Materiales y Suministros	300,205.83
2.3 Mobiliario y equipo de administración	211,500.00
2.4 Mobiliario y equipo educacional y recreativo	0.00
2.5 Equipo e instrumental médico y de laboratorio	0.00
2.6 Vehículos y equipo de transporte	0.00
2.7 Equipo de defensa y seguridad	0.00
2.8 Maquinaria, otros equipos y herramientas	0.00
2.9 Activos biológicos	0.00
2.10 Bienes inmuebles	0.00
2.11 Activos intangibles	0.00
2.12 Obra Pública en bienes de dominio público	0.00
2.13 Obra pública en bienes propios	0.00
2.14 Acciones y participaciones de capital	0.00
2.15 Compra de títulos y valores	0.00
2.16 Concesión de préstamos	0.00
2.17 Inversiones en fideicomisos, mandatos y otros análogos	0.00
2.18 Provisiones para contingencias y otras erogaciones especiales	0.00
2.19 Amortización de la deuda pública	0.00
2.20 Adeudos de ejercicios fiscales anteriores (ADEFAS)	0.00

"Bajo protesta de decir verdad declaramos que los Estados Financieros y sus notas, son razonablemente correctos y son responsabilidad del emisor "



COLEGIO DE ESTUDIOS CIENTÍFICOS Y TECNOLÓGICOS
DEL ESTADO DE TABASCO
ORGANISMO DESCENTRALIZADO

2.21 Otros Egresos Presupuestales No Contables	0.00
3. Más gastos contables no presupuestales	9,218,672.65
3.1 Estimaciones, depreciaciones, deterioros, obsolescencia y amortizaciones	9,218,672.65
3.2 Provisiones	0.00
3.3 Disminución de inventarios	0.00
3.4 Aumento por insuficiencia de estimaciones por pérdida o deterioro u obsolescencia	0.00
3.5 Aumento por insuficiencia de provisiones	0.00
3.6 Otros Gastos	0.00
3.7 Otros Gastos Contables No Presupuestales	0.00
4. Total de Gastos Contables	594,947,713.96

Notas de Memoria

Cuentas de orden contables

El Colegio de Estudios Científicos y Tecnológicos del Estado de Tabasco registra un importe en la cuenta de Juicios Laborales por \$ 4,537,301.32

Cuentas de orden presupuestales.

Los saldos de las cuentas de orden al 31 de diciembre de 2022 se presentan de la siguiente manera:

Cuentas de Orden Presupuestarias de Ingresos	
Concepto	2022
Ley de Ingresos Estimada	424,493,703.00
Ley de Ingresos por Ejecutar	0.00
Modificaciones a la Ley de Ingresos Estimada	170,119,564.04
Ley de Ingresos Devengada	594,613,267.04
Ley de Ingresos Recaudada	594,613,267.04

Cuentas de Orden Presupuestarias de Egresos	
Concepto	2022
Presupuesto de Egresos Aprobado	424,493,703.00
Presupuesto de Egresos por Ejercer	0.00

"Bajo protesta de decir verdad declaramos que los Estados Financieros y sus notas, son razonablemente correctos y son responsabilidad del emisor "



**COLEGIO DE ESTUDIOS CIENTÍFICOS Y TECNOLÓGICOS
DEL ESTADO DE TABASCO
ORGANISMO DESCENTRALIZADO**

Modificaciones al Presupuesto de Egresos Aprobado	169,933,677.14
Presupuesto de Egresos Comprometido	594,427,380.14
Presupuesto de Egresos Devengado	586,240,747.14
Presupuesto de Egresos Ejercido	586,240,747.14
Presupuesto de Egresos Pagado	586,240,747.14

Notas de Gestión Administrativa

Autorización e Historia

El Colegio de Estudios Científicos y Tecnológicos del Estado es un organismo Descentralizado con Patrimonio propio, y que percibe subsidio Estatal y Federal en un 50% por ambas partes según el Decreto de Creación No. 0715 publicado en el Periódico Oficial, el 19 de junio del año 1994.

Panorama Económico y Financiero

El Colegio de Estudios Científicos y Tecnológicos del Estado de Tabasco obtiene su financiamiento derivado del Convenio de Colaboración firmado de manera conjunta entre la Federación y el Ejecutivo Estatal en un 50%, y 50% en las aportaciones.

En este ejercicio fueron autorizados recursos para el pago del adeudo con el Servicio de Administración Tributaria por el orden de 25,652,726.00, para la realización del Festival Nacional de Arte y Cultura CECyTES 2022 recursos por un importe de \$ 2,499,870.01 y \$36,449,665.13 para el pago de Adeudos con el ISSET del ejercicio fiscal 2021.

Organización y Objeto Social

Objeto social.

El Colegio tiene como objetivo alcanzar la satisfacción a sus alumnos, actualizar y capacitar al personal docente y administrativo, cumplir en tiempo y forma con los planes y programas de estudio, y contar con la infraestructura suficiente para otorgar un excelente servicio.

Así mismo conformar un organismo que mediante la impartición de la Educación Media Superior Tecnológica de calidad, contribuya a la formación de jóvenes competitivos, responsables y comprometidos con el desarrollo socioeconómico y cultural de su entorno inmediato.

Principal actividad.

La principal actividad del Colegio es impartir Educación Media Superior y Tecnológica para formar profesionales.

Ejercicio fiscal.

El ejercicio fiscal es por el periodo comprendido del 01 de enero al 31 de diciembre de cada año.

“Bajo protesta de decir verdad declaramos que los Estados Financieros y sus notas, son razonablemente correctos y son responsabilidad del emisor “



**COLEGIO DE ESTUDIOS CIENTÍFICOS Y TECNOLÓGICOS
DEL ESTADO DE TABASCO
ORGANISMO DESCENTRALIZADO**

Régimen jurídico.

El Colegio de Estudios Científicos y Tecnológicos del Estado de Tabasco es creado bajo el Convenio de Coordinación que para la creación, operación y apoyo financiero, celebraron, la Secretaría de Educación Pública y el Gobierno del Estado de Tabasco, ocupando el lugar número 15 en cuanto a Entidades incorporadas al Plan Nacional que se refiere.

En dicho Convenio queda declarado que este subsistema es un Organismo Descentralizado del Gobierno del Estado, que cuenta con personalidad jurídica y patrimonio propio dependiente del gobierno estatal y tiene por objeto impartir e impulsar la Educación Media Superior Tecnológica en la entidad, propiciando la mejor calidad y vinculación con las necesidades de desarrollo Regional y Nacional, es así como el 19 de diciembre de 1994 fue publicado en el Diario Oficial del Estado el Decreto núm. 0715 por mandato del H. Congreso del Estado.

Consideraciones fiscales

Dentro de sus obligaciones fiscales se encuentran las siguientes: Retener y enterar el Impuesto Sobre la Renta derivado de las percepciones de los Trabajadores, ISR por Servicios Profesionales y Arrendamientos para enterarlas al SAT en los tiempos establecidos en la Ley de Impuesto Sobre la Renta.

Dentro de las obligaciones de seguridad social estas son enteradas al Instituto de Seguridad Social del Estado de Tabasco, un organismo descentralizado del Poder Ejecutivo del Gobierno del Estado de Tabasco, el cual es el encargado de brindar los beneficios de seguridad social a los trabajadores del Estado.

Estructura organizacional básica.

El Colegio de Estudios Científicos y Tecnológicos del Estado de Tabasco cuenta con una estructura organizacional básica, donde la máxima autoridad es la H. Junta de Gobierno, un Director General que se auxiliara por la Dirección Académica, la Dirección de Planeación, la Dirección de Vinculación y la Dirección Financiera.

Fideicomisos, mandatos y análogos de los cuales es fideicomitente o fideicomisario.

El Colegio de Estudios Científicos y Tecnológicos del Estado de Tabasco no cuenta con Fideicomisos, mandatos y análogos de los cuales fuera fideicomitente o fideicomisario.

Bases de Preparación de los Estados Financieros.

Los estados financieros son preparados sobre la base del costo histórico y no reconocen los efectos de la inflación. Están preparados de conformidad con la Ley General de Contabilidad Gubernamental, los Acuerdos emitidos por el CONAC y el acuerdo por el que se armoniza la estructura de las cuentas públicas, Publicado en el D.O.F. 30/12/2013; y su última reforma publicada D.O.F. 29/02/2016.

Políticas de Contabilidad Significativas

Nuestro Sistema de Contabilidad Gubernamental, está diseñado en base a las Normas y Lineamientos para la elaboración de los Estados Financieros emitidos por el CONAC, está ligada al área de planeación, donde se realizan las órdenes de pago para su registro presupuestal y autorización de pago, pasando el

"Bajo protesta de decir verdad declaramos que los Estados Financieros y sus notas, son razonablemente correctos y son responsabilidad del emisor "



**COLEGIO DE ESTUDIOS CIENTÍFICOS Y TECNOLÓGICOS
DEL ESTADO DE TABASCO
ORGANISMO DESCENTRALIZADO**

filtro anterior se mandan a la dirección financiera donde se revisan dichas órdenes de pago y se programan para su pago correspondiente.

Cabe señalar que se registran los momentos contables tanto del Presupuesto de Egresos, como de la Ley de ingresos, es decir, cada registro o movimiento en cuanto a ingreso o egreso en la contabilidad, está armonizado de manera automática a los momentos contables, por lo que cada póliza de ingreso o egreso se liga a un registro de cuenta de orden presupuestal.

En cuanto al método de valuación que utilizamos para nuestro inventario es el PEPS (Primeras entradas-Primeras Salidas), y se lleva un control en cuentas de balance de nuestro almacén.

Depuración y Cancelación de Saldos

Se cuenta con un proceso de depuración de cuentas de balance, derivado de estas acciones se han documentado y realizado depuraciones de las cuentas que integran los rubros de efectivo y equivalentes, derecho a recibir efectivo y cuentas por pagar a corto plazo.

Sin embargo existen algunos rubros en los cuales no ha sido posible concluir este proceso debido a que no se cuenta con los elementos suficientes para llevarlos a cabo.

Posición Monetaria en Moneda Extranjera

En lo que respecta a esta nota se informa que el Colegio de Estudios Científicos y Tecnológicos del Estado de Tabasco no realiza transacciones en moneda extranjera.

Reporte Analítico del Activo

a) Vida útil o porcentajes de depreciación, deterioro o amortización utilizados en los diferentes tipos de activos.

Son presentados a valor libros considerando la depreciación de acuerdo a la Norma de Contabilidad Gubernamental del Poder Ejecutivo del Estado de Tabasco 2016, para el Tratamiento Contable de la Depreciación.

b) Cambios en el porcentaje de depreciación o valor residual de los activos.

En lo que respecta a este rubro no se han realizado cambios en el porcentaje de depreciación o valor residual de los activos.

c) Importe de los gastos capitalizados en el ejercicio, tanto financieros como de investigación y desarrollo.

No se han realizado gastos capitalizados en el ejercicio

d) Riesgos por tipo de cambio o tipo de interés de las inversiones financieras.

No se cuenta con inversiones financieras

e) Valor activado en el ejercicio de los bienes construidos por la entidad.

No se cuenta con bienes construidos por la entidad

"Bajo protesta de decir verdad declaramos que los Estados Financieros y sus notas, son razonablemente correctos y son responsabilidad del emisor "



**COLEGIO DE ESTUDIOS CIENTÍFICOS Y TECNOLÓGICOS
DEL ESTADO DE TABASCO
ORGANISMO DESCENTRALIZADO**

f) Otras circunstancias de carácter significativo que afecten el activo, tales como bienes en garantía, señalados en embargos, litigios, títulos de inversiones entregados en garantías, baja significativa del valor de inversiones financieras, etc.

No se cuenta con otras circunstancias de carácter significativo que afecten el activo

g) **Desmantelamiento de Activos, procedimientos, implicaciones, efectos contables.**

En este ejercicio no se han realizado desmantelamiento de activos

h) **Administración de activos; planeación con el objetivo de que el ente los utilice de manera más efectiva.**

El Colegio de Estudios cumple con la normativa estatal para el correcto mantenimiento y uso de los activos.

Fideicomisos y Mandatos Análogos

El Colegio de Estudios Científicos y Tecnológicos del Estado de Tabasco no posee ningún Fideicomiso del cual se tenga que informar.

Reporte de la Recaudación.

Los ingresos que se recaudaron al mes de diciembre de 2022, por un importe de \$ 5 594,613,267.04 estos recursos son los obtenidos por los recursos autorizados al Colegio.

En el rubro de Ingresos Propios la recaudación fue de \$ 5,284,109.90 esto producto de los derechos que se cobran de acuerdo a la Ley de Hacienda del Estado de Tabasco.

Información de la Deuda y el Reporte Analítico de la Deuda

El Colegio de Estudios Científicos y Tecnológicos del Estado de Tabasco no posee ningún tipo de deuda con ninguna Institución Bancaria.

Calificaciones otorgadas

El Colegio de Estudios Científicos y Tecnológicos del Estado de Tabasco no posee ningún tipo de deuda con ninguna Institución Bancaria, por lo tanto no cuenta con Calificaciones otorgadas.

Proceso de Mejora

Respecto a los procesos de mejora se informa que El Colegio de Estudios Científicos y Tecnológicos del Estado de Tabasco ya se encuentra trabajando respecto a los trámites que se realizan en el CECYTE a través del sistema de mejora continua que el Gobierno del Estado dispuso para tal efecto en coordinación con el Gobierno Federal.

Así mismo se informa que el Colegio de Estudios se encuentra implementando un Sistema de Gestión de Calidad, lo cual ayudara a ofrecer un mejor servicio al público.

Información por Segmentos

"Bajo protesta de decir verdad declaramos que los Estados Financieros y sus notas, son razonablemente correctos y son responsabilidad del emisor "



**COLEGIO DE ESTUDIOS CIENTÍFICOS Y TECNOLÓGICOS
DEL ESTADO DE TABASCO
ORGANISMO DESCENTRALIZADO**

El Colegio de Estudios Científicos y Tecnológicos del Estado de Tabasco no maneja información contable segmentada.

Eventos Posteriores al Cierre

Al 31 de diciembre de 2022, fecha en que se emiten los estados financieros del período comprendido de enero a diciembre de 2022 se declara que no existen hechos ocurridos en períodos posteriores al que se informa, que proporcionen evidencia sobre eventos que le afecten económicamente y que no se conocían a la fecha de cierre.

Partes Relacionadas.

No existen partes relacionadas que pudieran ejercer influencia significativa sobre la toma de decisiones financieras y operativas.

Responsabilidad Sobre la Presentación Razonable de la Información Contable

Toda la información contable está firmada en cada página e incluye la Leyenda "Bajo protesta de decir verdad declaramos que todos los Estados Financieros y sus notas, son razonablemente correctos y son responsabilidad del emisor "



Lic. Miguel Ángel Contreras Verdugo
Director General



L.C.P. Fco. Javier Gordo Hdez
Jefe del Depto. de Recursos Financieros



L.C.P. Rafael Antonio Hernández Cabal
Titular de la Dirección Financiera

"Bajo protesta de decir verdad declaramos que los Estados Financieros y sus notas, son razonablemente correctos y son responsabilidad del emisor "

Estado Analítico de Ingresos
Del 01 de enero al 31 de diciembre de 2022

Rubro de Ingresos	Ingreso					Diferencia
	Estimado	Ampliaciones y Reducciones	Modificado	Devengado	Recaudado	
	(1)	(2)	(3 = 1 + 2)	(4)	(5)	
Impuestos	0.00	0.00	0.00	0.00	0.00	0.00
Cuotas y Aportaciones de Seguridad Social	0.00	0.00	0.00	0.00	0.00	0.00
Contribuciones de Mejoras	0.00	0.00	0.00	0.00	0.00	0.00
Derechos	4,406,400.00	229,271.90	4,635,671.90	4,635,671.90	4,635,671.90	229,271.90
Productos	0.00	0.00	0.00	0.00	0.00	0.00
Aprovechamientos	0.00	648,438.00	648,438.00	648,438.00	648,438.00	648,438.00
Ingresos por Venta de Bienes, Prestación de Servicios y Otros Ingresos	0.00	0.00	0.00	0.00	0.00	0.00
Participaciones, Aportaciones, Convenios, Incentivos Derivados de la Colaboración Fiscal y Fondos Distintos de Aportaciones	0.00	0.00	0.00	0.00	0.00	0.00
Transferencias, Asignaciones, Subsidios y Subvenciones, y Pensiones y Jubilaciones	420,087,303.00	169,241,854.14	589,329,157.14	589,329,157.14	589,329,157.14	169,241,854.14
Ingresos Derivados de Financiamientos	0.00	0.00	0.00	0.00	0.00	0.00
Total	424,493,703.00	170,119,564.04	594,613,267.04	594,613,267.04	594,613,267.04	

Ingresos excedentes 170,119,564.04

Estado Analítico de Ingresos Por Fuente de Financiamiento	Ingreso					Diferencia
	Estimado	Ampliaciones y Reducciones	Modificado	Devengado	Recaudado	
	(1)	(2)	(3 = 1 + 2)	(4)	(5)	
Ingresos del Poder Ejecutivo Federal o Estatal y de los Municipios	424,493,703.00	170,119,564.04	594,613,267.04	594,613,267.04	594,613,267.04	170,119,564.04
Impuestos	0.00	0.00	0.00	0.00	0.00	0.00
Cuotas y Aportaciones de Seguridad Social	0.00	0.00	0.00	0.00	0.00	0.00
Contribuciones de Mejoras	0.00	0.00	0.00	0.00	0.00	0.00
Derechos	4,406,400.00	229,271.90	4,635,671.90	4,635,671.90	4,635,671.90	229,271.90
Productos	0.00	0.00	0.00	0.00	0.00	0.00
Aprovechamientos	0.00	648,438.00	648,438.00	648,438.00	648,438.00	648,438.00
Participaciones, Aportaciones, Convenios, Incentivos Derivados de la Colaboración Fiscal y Fondos Distintos de Aportaciones	0.00	0.00	0.00	0.00	0.00	0.00
Transferencias, Asignaciones, Subsidios y Subvenciones, y Pensiones y Jubilaciones	420,087,303.00	169,241,854.14	589,329,157.14	589,329,157.14	589,329,157.14	169,241,854.14
Ingresos de los Entes Públicos de los Poderes Legislativo y Judicial, de los Órganos Autónomos y del Sector Paraestatal o Paramunicipal, así como de las Empresas Productivas del Estado	0.00	0.00	0.00	0.00	0.00	0.00
Cuotas y Aportaciones de Seguridad Social	0.00	0.00	0.00	0.00	0.00	0.00
Productos	0.00	0.00	0.00	0.00	0.00	0.00
Ingresos por Venta de Bienes, Prestación de Servicios y Otros Ingresos	0.00	0.00	0.00	0.00	0.00	0.00
Transferencias, Asignaciones, Subsidios y Subvenciones, y Pensiones y Jubilaciones	0.00	0.00	0.00	0.00	0.00	0.00
Ingresos Derivados de Financiamientos	0.00	0.00	0.00	0.00	0.00	0.00
Ingresos Derivados de Financiamientos	0.00	0.00	0.00	0.00	0.00	0.00
Total	424,493,703.00	170,119,564.04	594,613,267.04	594,613,267.04	594,613,267.04	

Ingresos excedentes 170,119,564.04

¹ Incluye intereses que generan las cuentas bancarias de los entes públicos en productos.

² Incluye donativos en efectivo del Poder Ejecutivo, entre otros aprovechamientos.

³ Se refiere a los ingresos propios obtenidos por los Poderes Legislativo y Judicial, los Órganos Autónomos y las entidades de la administración pública paraestatal y paramunicipal, por sus actividades diversas no inherentes a su operación que generan recursos y que no sean ingresos por venta de bienes o prestación de servicios, tales como donativos en efectivo, entre otros.

MTRO. MIGUEL ÁNGEL CONTRERAS VERDUGO
DIRECTOR GENERAL

L.C.P. ARMANDO BROWN RUIZ
DIRECTOR DE PLANEACIÓN

LIC. LUIS ENRIQUE ÁLVAREZ RUIZ
JEFE DEL DEPARTAMENTO DE PROGRAMACIÓN Y PRESUPUESTO

L.C.P. FRANCISCO JAVIER GORDOA HERNANDEZ
JEFE DEL DEPARTAMENTO DE RECURSOS FINANCIEROS

L.C.P. RAFAEL ANTONIO HERNANDEZ CABAL
TITULAR DE LA DIRECCIÓN FINANCIERA

**Estado Analítico del Ejercicio del Presupuesto de Egresos
Clasificación por Objeto del Gasto (Capítulo y Concepto)
Del 01 de enero al 31 de diciembre de 2022**

Concepto	Egresos					Subejercicio 6 = (3 - 4)
	Aprobado	Ampliaciones/ (Reducciones)	Modificado	Devengado	Pagado	
	1	2	3 = (1 + 2)	4	5	
Servicios Personales	392,038,341.00	139,727,458.13	531,765,799.13	523,579,166.13	523,579,166.13	8,186,633.00
Remuneraciones al Personal de Caracter Permanente	213,843,731.65	31,987,924.45	245,831,656.10	240,766,286.35	240,766,286.35	5,065,369.75
Remuneraciones al Personal de Caracter Transitorio	0.00	9,155,579.18	9,155,579.18	9,155,579.18	9,155,579.18	0.00
Remuneraciones Adicionales y Especiales	44,856,003.00	59,742,997.89	104,599,000.89	102,382,754.88	102,382,754.88	2,216,246.01
Seguridad Social	103,568,983.50	2,570,696.01	106,139,679.51	105,915,238.24	105,915,238.24	224,441.27
Otras Prestaciones Sociales y Económicas	24,545,053.00	36,099,921.25	60,644,974.25	60,176,879.43	60,176,879.43	468,094.82
Previsiones	0.00	0.00	0.00	0.00	0.00	0.00
Pago de Estímulos a Servidores Públicos	5,224,569.85	170,339.35	5,394,909.20	5,182,428.05	5,182,428.05	212,481.15
Materiales y Suministros	7,367,025.00	2,339,456.80	9,706,481.80	9,706,481.80	9,706,481.80	0.00
Materiales de Administración, Emisión de Documentos y Artículos Oficiales	3,771,591.86	2,577,551.47	6,349,143.33	6,349,143.33	6,349,143.33	0.00
Alimentos y Utensilios	216,651.10	275,374.26	492,025.36	492,025.36	492,025.36	0.00
Materias Primas y Materiales de Producción y Comercialización	0.00	0.00	0.00	0.00	0.00	0.00
Materiales y Artículos de Construcción y Reparación	1,559,541.19	-154,729.17	1,404,812.02	1,404,812.02	1,404,812.02	0.00
Productos Químicos, Farmacéuticos y de Laboratorio	97,249.93	200,160.61	297,410.54	297,410.54	297,410.54	0.00
Combustibles, Lubrificantes y Aditivos	750,000.00	80,688.10	830,688.10	830,688.10	830,688.10	0.00
Vestuario, Blancos, Prendas de Protección y Artículos Deportivos	110,000.00	5,444.42	115,444.42	115,444.42	115,444.42	0.00
Materiales y Suministros para Seguridad	0.00	0.00	0.00	0.00	0.00	0.00
Herramientas, Refacciones y Accesorios Menores	861,990.92	-645,032.89	216,958.03	216,958.03	216,958.03	0.00
Servicios Generales	25,088,337.00	-497,333.80	24,591,003.20	24,591,003.20	24,591,003.20	0.00
Servicios Básicos	6,646,484.87	478,352.10	7,124,836.97	7,124,836.97	7,124,836.97	0.00
Servicios de Arrendamiento	1,543,013.00	-67,194.61	1,475,818.39	1,475,818.39	1,475,818.39	0.00
Servicios Profesionales, Científicos, Técnicos y Otros Servicios	1,458,720.23	944,241.15	2,402,961.38	2,402,961.38	2,402,961.38	0.00
Servicios Financieros, Bancarios y Comerciales	173,000.00	14,437.15	187,437.15	187,437.15	187,437.15	0.00
Servicios de Instalación, Reparación, Mantenimiento y Conservación	3,050,118.04	-331,281.64	2,718,836.40	2,718,836.40	2,718,836.40	0.00
Servicios de Comunicación Social y Publicidad	300,000.00	20,880.00	320,880.00	320,880.00	320,880.00	0.00
Servicio de Traslado y Viáticos	1,356,447.91	-733,670.71	622,777.20	622,777.20	622,777.20	0.00
Servicios Oficiales	1,335,002.95	-965,029.50	369,973.45	369,973.45	369,973.45	0.00
Otros Servicios Generales	9,225,550.00	141,932.26	9,367,482.26	9,367,482.26	9,367,482.26	0.00
Transferencias, Asignaciones, Subsidios y Otras Ayudas	0.00	28,152,596.01	28,152,596.01	28,152,596.01	28,152,596.01	0.00
Transferencias Internas y Asignaciones al Sector Público	0.00	0.00	0.00	0.00	0.00	0.00
Transferencias al Resto del Sector Público	0.00	0.00	0.00	0.00	0.00	0.00
Subsidios y Subvenciones	0.00	25,652,726.00	25,652,726.00	25,652,726.00	25,652,726.00	0.00
Ayudas Sociales	0.00	2,499,870.01	2,499,870.01	2,499,870.01	2,499,870.01	0.00
Pensiones y Jubilaciones	0.00	0.00	0.00	0.00	0.00	0.00
Transferencias a Fideicomisos, Mandatos y Otros Análogos	0.00	0.00	0.00	0.00	0.00	0.00
Transferencias a la Seguridad Social	0.00	0.00	0.00	0.00	0.00	0.00
Donaciones	0.00	0.00	0.00	0.00	0.00	0.00
Transferencias al Exterior	0.00	0.00	0.00	0.00	0.00	0.00
Bienes Muebles, Inmuebles e Intangibles	0.00	211,500.00	211,500.00	211,500.00	211,500.00	0.00
Mobiliario y Equipo de Administración	0.00	211,500.00	211,500.00	211,500.00	211,500.00	0.00
Mobiliario y Equipo Educativo y Recreativo	0.00	0.00	0.00	0.00	0.00	0.00
Equipo e Instrumental Médico y de Laboratorio	0.00	0.00	0.00	0.00	0.00	0.00
Vehículos y Equipo de Transporte	0.00	0.00	0.00	0.00	0.00	0.00
Equipo de Defensa y Seguridad	0.00	0.00	0.00	0.00	0.00	0.00
Maquinaria, Otros Equipos y Herramientas	0.00	0.00	0.00	0.00	0.00	0.00
Activos Biológicos	0.00	0.00	0.00	0.00	0.00	0.00
Bienes Inmuebles	0.00	0.00	0.00	0.00	0.00	0.00
Activos Intangibles	0.00	0.00	0.00	0.00	0.00	0.00
Inversión Pública	0.00	0.00	0.00	0.00	0.00	0.00
Obra Pública en Bienes de Dominio Público	0.00	0.00	0.00	0.00	0.00	0.00
Obra Pública en Bienes Propios	0.00	0.00	0.00	0.00	0.00	0.00
Proyectos Productivos y Acciones de Fomento	0.00	0.00	0.00	0.00	0.00	0.00
Inversiones Financieras y Otras Provisiones	0.00	0.00	0.00	0.00	0.00	0.00
Inversiones para el Fomento de Actividades Productivas	0.00	0.00	0.00	0.00	0.00	0.00
Acciones y Participaciones de Capital	0.00	0.00	0.00	0.00	0.00	0.00
Compra de Títulos y Valores	0.00	0.00	0.00	0.00	0.00	0.00
Concesión de Préstamos	0.00	0.00	0.00	0.00	0.00	0.00
Inversiones en Fideicomisos, Mandatos y Otros Análogos	0.00	0.00	0.00	0.00	0.00	0.00
Otras Inversiones Financieras	0.00	0.00	0.00	0.00	0.00	0.00
Provisiones para Contingencias y Otras Erogaciones Especiales	0.00	0.00	0.00	0.00	0.00	0.00
Participaciones y Aportaciones	0.00	0.00	0.00	0.00	0.00	0.00
Participaciones	0.00	0.00	0.00	0.00	0.00	0.00
Aportaciones	0.00	0.00	0.00	0.00	0.00	0.00
Convenios	0.00	0.00	0.00	0.00	0.00	0.00
Deuda Pública	0.00	0.00	0.00	0.00	0.00	0.00
Amortización de la Deuda Pública	0.00	0.00	0.00	0.00	0.00	0.00

MTRO. MIGUEL ÁNGEL CONTRERAS VERDUGO
DIRECTOR GENERAL

L.C.P. ARMANDO BROWN RUIZ
DIRECTOR DE PLANEACIÓN

LIC. LUIS ENRIQUE ÁLVAREZ RUIZ
JEFE DEL DEPARTAMENTO DE PROGRAMACIÓN Y
PRESUPUESTO

Estado Analítico del Ejercicio del Presupuesto de Egresos
Clasificación por Objeto del Gasto (Capítulo y Concepto)
Del 01 de enero al 31 de diciembre de 2022

Concepto	Egresos					Subejercicio 6 = (3 - 4)
	Aprobado	Ampliaciones/ (Reducciones)	Modificado	Devengado	Pagado	
	1	2	3 = (1 + 2)	4	5	
Intereses de la Deuda Pública	0.00	0.00	0.00	0.00	0.00	0.00
Comisiones de la Deuda Pública	0.00	0.00	0.00	0.00	0.00	0.00
Gastos de la Deuda Pública	0.00	0.00	0.00	0.00	0.00	0.00
Costos por Coberturas	0.00	0.00	0.00	0.00	0.00	0.00
Apoyos Financieros	0.00	0.00	0.00	0.00	0.00	0.00
Adeudos de Ejercicios Fiscales Anteriores (Adefas)	0.00	0.00	0.00	0.00	0.00	0.00
Total del Gasto	424,493,703.00	169,933,677.14	594,427,380.14	586,240,747.14	586,240,747.14	8,186,633.00



MTRO. MIGUEL ÁNGEL CONTRERAS VERDUGO
DIRECTOR GENERAL



L.C.P. ARMANDO BROWN RUIZ
DIRECTOR DE PLANEACIÓN



LIC. LUIS ENRIQUE ÁLVAREZ RUIZ
JEFE DEL DEPARTAMENTO DE PROGRAMACIÓN Y
PRESUPUESTO

Estado Analítico del Ejercicio del Presupuesto de Egresos
Clasificación Económica (por Tipo de Gasto)
Del 01 de enero al 31 de diciembre de 2022

Concepto	Egresos					Subejercicio
	Aprobado	Ampliaciones/ (Reducciones)	Modificado	Devengado	Pagado	
	1	2	3 = (1 + 2)	4	5	
Gasto Corriente	424,493,703.00	169,722,177.14	594,215,880.14	586,029,247.14	586,029,247.14	8,186,633.00
Gasto de Capital	0.00	211,500.00	211,500.00	211,500.00	211,500.00	0.00
Amortización de la deuda y disminución de pasivos	0.00	0.00	0.00	0.00	0.00	0.00
Pensiones y Jubilaciones	0.00	0.00	0.00	0.00	0.00	0.00
Participaciones	0.00	0.00	0.00	0.00	0.00	0.00
Total del Gasto	424,493,703.00	169,933,677.14	594,427,380.14	586,240,747.14	586,240,747.14	8,186,633.00

MTRO. MIGUEL ÁNGEL CONTRERAS VERDUGO
DIRECTOR GENERAL

L.C.P. ARMANDO BROWN RUIZ
DIRECTOR DE PLANEACIÓN

LIC. LUIS ENRIQUE ÁLVAREZ RUIZ
JEFE DEL DEPARTAMENTO DE PROGRAMACIÓN Y
PRESUPUESTO

Estado Analítico del Ejercicio del Presupuesto de Egresos
Clasificación Administrativa
Del 01 de enero al 31 de diciembre de 2022

Concepto	Egresos					Subejercicio 6 = (3 - 4)
	Aprobado	Ampliaciones/ (Reducciones)	Modificado	Devengado	Pagado	
	1	2	3 = (1 + 2)	4	5	
COLEGIO DE ESTUDIOS CIENTÍFICOS Y TECNOLÓGICOS DEL ESTADO DE TABASCO	0.00	0.00	0.00	0.00	0.00	0.00
DIRECCIÓN FINANCIERA	32,455,362.00	30,171,621.99	62,626,983.99	62,626,983.99	62,626,983.99	0.00
DIRECCIÓN GENERAL	392,038,341.00	139,762,055.15	531,800,396.15	523,613,763.15	523,613,763.15	8,186,633.00
Total del Gasto	424,493,703.00	169,933,677.14	594,427,380.14	586,240,747.14	586,240,747.14	8,186,633.00

MTRO. MIGUEL ÁNGEL CONTRERAS VERDUGO
DIRECTOR GENERAL

L.C.P. ARMANDO BROWN RUIZ
DIRECTOR DE PLANEACIÓN

LIC. LUIS ENRIQUE ÁLVAREZ RUIZ
JEFE DEL DEPARTAMENTO DE PROGRAMACIÓN Y
PRESUPUESTO

Estado Analítico del Ejercicio del Presupuesto de Egresos
Clasificación Funcional (Finalidad y Función)
Del 01 de enero al 31 de diciembre de 2022

Concepto	Egresos					Subejercicio 6 = (3 - 4)
	Aprobado	Ampliaciones/ (Reducciones)	Modificado	Devengado	Pagado	
	1	2	3 = (1 + 2)	4	5	
Gobierno	0.00	0.00	0.00	0.00	0.00	0.00
Legislación	0.00	0.00	0.00	0.00	0.00	0.00
Justicia	0.00	0.00	0.00	0.00	0.00	0.00
Coordinación de la Política de Gobierno	0.00	0.00	0.00	0.00	0.00	0.00
Relaciones Exteriores	0.00	0.00	0.00	0.00	0.00	0.00
Asuntos Financieros y Hacendarios	0.00	0.00	0.00	0.00	0.00	0.00
Seguridad Nacional	0.00	0.00	0.00	0.00	0.00	0.00
Asuntos de Orden Público y de Seguridad Interior	0.00	0.00	0.00	0.00	0.00	0.00
Otros Servicios Generales	0.00	0.00	0.00	0.00	0.00	0.00
Desarrollo Social	424,493,703.00	169,933,677.14	594,427,380.14	586,240,747.14	586,240,747.14	8,186,633.00
Protección Ambiental	0.00	0.00	0.00	0.00	0.00	0.00
Vivienda y Servicios a la Comunidad	0.00	0.00	0.00	0.00	0.00	0.00
Salud	0.00	0.00	0.00	0.00	0.00	0.00
Recreación, Cultura y Otras Manifestaciones Sociales	0.00	0.00	0.00	0.00	0.00	0.00
Educación	424,493,703.00	169,933,677.14	594,427,380.14	586,240,747.14	586,240,747.14	8,186,633.00
Protección Social	0.00	0.00	0.00	0.00	0.00	0.00
Otros Asuntos Sociales	0.00	0.00	0.00	0.00	0.00	0.00
Desarrollo Económico	0.00	0.00	0.00	0.00	0.00	0.00
Asuntos Económicos y Comerciales en General	0.00	0.00	0.00	0.00	0.00	0.00
Agropecuaria, Silvicultura, Pesca y Caza	0.00	0.00	0.00	0.00	0.00	0.00
Combustibles y Energía	0.00	0.00	0.00	0.00	0.00	0.00
Minería, Manufacturas y Construcción	0.00	0.00	0.00	0.00	0.00	0.00
Transporte	0.00	0.00	0.00	0.00	0.00	0.00
Comunicaciones	0.00	0.00	0.00	0.00	0.00	0.00
Turismo	0.00	0.00	0.00	0.00	0.00	0.00
Ciencia, Tecnología e Innovación	0.00	0.00	0.00	0.00	0.00	0.00
Otras Industrias y Otros Asuntos Económicos	0.00	0.00	0.00	0.00	0.00	0.00
Otras No Clasificadas en Funciones Anteriores	0.00	0.00	0.00	0.00	0.00	0.00
Transacciones de la Deuda Pública /Costo Financiero de la Deuda	0.00	0.00	0.00	0.00	0.00	0.00
Transferencias, Participaciones y Aportaciones entre Diferentes Niveles y Órdenes de Gobierno	0.00	0.00	0.00	0.00	0.00	0.00
Saneamiento del Sistema Financiero	0.00	0.00	0.00	0.00	0.00	0.00
Adeudos de Ejercicios Fiscales Anteriores	0.00	0.00	0.00	0.00	0.00	0.00
Total del Gasto	424,493,703.00	169,933,677.14	594,427,380.14	586,240,747.14	586,240,747.14	8,186,633.00

MTRO. MIGUEL ÁNGEL CONTRERAS VERDUGO
DIRECTOR GENERAL

L.C.P. ARMANDO BROWN RUIZ
DIRECTOR DE PLANEACIÓN

LIC. LUIS ENRIQUE ÁLVAREZ RUIZ
JEFE DEL DEPARTAMENTO DE PROGRAMACIÓN Y
PRESUPUESTO

Endeudamiento Neto
Del 01 de enero al 31 de diciembre de 2022

Identificación de Crédito o Instrumento	Contratación / Colocación	Amortización	Endeudamiento Neto
	A	B	C = A - B
Créditos Bancarios			
	0.00	0.00	0
	0.00	0.00	0
	0.00	0.00	0
	0.00	0.00	0
	0.00	0.00	0
	0.00	0.00	0
Total Créditos Bancarios	0.00	0.00	0
Otros Instrumentos de Deuda			
	0.00	0.00	0
	0.00	0.00	0
	0.00	0.00	0
	0.00	0.00	0
	0.00	0.00	0
	0.00	0.00	0
Total Otros Instrumentos de Deuda	0.00	0.00	0
TOTAL	0.00	0.00	0

MTRO. MIGUEL ÁNGEL CONTRERAS VERDUGO
DIRECTOR GENERAL

L.C.P. ARMANDO BROWN RUIZ
DIRECTOR DE PLANEACIÓN

LIC. LUIS ENRIQUE ÁLVAREZ RUIZ
JEFE DEL DEPARTAMENTO DE PROGRAMACIÓN Y
PRESUPUESTO

**Intereses de la Deuda
Del 01 de enero al 31 de diciembre de 2022**

Identificación de Crédito o Instrumento	Devengado	Pagado
Créditos Bancarios		
Total de Intereses de Créditos Bancarios		
Otros Instrumentos de Deuda		
Total de Intereses de Otros Instrumentos de Deuda		
TOTAL		

MTRO. MIGUEL ÁNGEL CONTRERAS VERDUGO
DIRECTOR GENERAL

L.C.P. ARMANDO BROWN RUIZ
DIRECTOR DE PLANEACIÓN

LIC. LUIS ENRIQUE ÁLVAREZ RUIZ
JEFE DEL DEPARTAMENTO DE PROGRAMACIÓN Y
PRESUPUESTO

**Gasto por Categoría Programática
Del 01 de enero al 31 de diciembre de 2022**

Concepto	Egresos					Subejercicio 6 = (3 - 4)
	Aprobado	Ampliaciones/ (Reducciones)	Modificado	Devengado	Pagado	
	1	2	3 = (1 + 2)	4	5	
Programas	424,493,703.00	169,933,677.14	594,427,380.14	586,240,747.14	586,240,747.14	8,186,633.00
Subsidios: Sector Social y Privado o Entidades Federativas y Municipios	0.00	0.00	0.00	0.00	0.00	0.00
Sujetos a Reglas de Operación	0.00	0.00	0.00	0.00	0.00	0.00
Otros Subsidios	0.00	0.00	0.00	0.00	0.00	0.00
Desempeño de las Funciones	423,781,453.00	170,125,648.46	593,907,101.46	585,720,468.46	585,720,468.46	8,186,633.00
Prestación de Servicios Públicos	423,781,453.00	133,675,983.33	557,457,436.33	549,270,803.33	549,270,803.33	8,186,633.00
Provisión de Bienes Públicos	0.00	0.00	0.00	0.00	0.00	0.00
Planeación, seguimiento y evaluación de políticas públicas	0.00	0.00	0.00	0.00	0.00	0.00
Promoción y fomento	0.00	0.00	0.00	0.00	0.00	0.00
Regulación y supervisión	0.00	0.00	0.00	0.00	0.00	0.00
Funciones de las Fuerzas Armadas (Únicamente Gobierno Federal)	0.00	0.00	0.00	0.00	0.00	0.00
Específicos	0.00	36,449,665.13	36,449,665.13	36,449,665.13	36,449,665.13	0.00
Proyectos de Inversión	0.00	0.00	0.00	0.00	0.00	0.00
Administrativos y de Apoyo	0.00	0.00	0.00	0.00	0.00	0.00
Apoyo al proceso presupuestario y para mejorar la eficiencia institucional	0.00	0.00	0.00	0.00	0.00	0.00
Apoyo a la función pública y al mejoramiento de la gestión	0.00	0.00	0.00	0.00	0.00	0.00
Operaciones ajenas	0.00	0.00	0.00	0.00	0.00	0.00
Compromisos	712,250.00	-191,971.32	520,278.68	520,278.68	520,278.68	0.00
Obligaciones de cumplimiento de resolución jurisdiccional	712,250.00	-191,971.32	520,278.68	520,278.68	520,278.68	0.00
Desastres Naturales	0.00	0.00	0.00	0.00	0.00	0.00
Obligaciones	0.00	0.00	0.00	0.00	0.00	0.00
Pensiones y jubilaciones	0.00	0.00	0.00	0.00	0.00	0.00
Aportaciones a la seguridad social	0.00	0.00	0.00	0.00	0.00	0.00
Aportaciones a fondos de estabilización	0.00	0.00	0.00	0.00	0.00	0.00
Aportaciones a fondos de inversión y reestructura de pensiones	0.00	0.00	0.00	0.00	0.00	0.00
Programas de Gasto Federalizado	0.00	0.00	0.00	0.00	0.00	0.00
Gasto Federalizado	0.00	0.00	0.00	0.00	0.00	0.00
Participaciones a entidades federativas y municipios	0.00	0.00	0.00	0.00	0.00	0.00
Costo financiero, deuda o apoyos a deudores y ahorradores de la banca	0.00	0.00	0.00	0.00	0.00	0.00
Adeudos de ejercicios fiscales anteriores	0.00	0.00	0.00	0.00	0.00	0.00
Total del Gasto	424,493,703.00	169,933,677.14	594,427,380.14	586,240,747.14	586,240,747.14	8,186,633.00

MTRO. MIGUEL ÁNGEL CONTRERAS VERDUGO
DIRECTOR GENERAL


L.C.P. ARMANDO BROWN RUIZ
DIRECTOR DE PLANEACIÓN

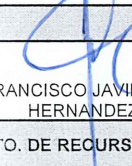
LIC. LUIS ENRIQUE ÁLVAREZ RUIZ
JEFE DEL DEPARTAMENTO DE PROGRAMACIÓN Y
PRESUPUESTO



En este periodo el Colegio de Estudios Científicos y Tecnológicos del Estado de Tabasco no cuenta con Proyectos y Programas de Inversión.


LIC. MIGUEL ANGEL CONTRERAS VERDUGO
DIRECTOR GENERAL


LCP. RAFAEL ANTONIO HERNÁNDEZ CABAL
TITULAR DE LA DIRECCION
FINANCIERA


L.C.P. FRANCISCO JAVIER GORDOA
HERNANDEZ
JEFE DEL DEPTO. DE RECURSOS FINANCIEROS

Indicadores de Postura Fiscal
Del 01 de enero al 31 de diciembre de 2022

Concepto	Estimado	Devengado	Recaudado/Pagado
I. Ingresos Presupuestarios	424,493,703.00	594,613,267.04	594,613,267.04
1. Ingresos del Gobierno de la Entidad Federativa	0.00	0.00	0.00
2. Ingresos del Sector Paraestatal	424,493,703.00	594,613,267.04	594,613,267.04
II. Egresos Presupuestarios	424,493,703.00	586,240,747.14	586,240,747.14
3. Egresos del Gobierno de la Entidad Federativa	0.00	0.00	0.00
4. Egresos del Sector Paraestatal	424,493,703.00	586,240,747.14	586,240,747.14
III. Balance Presupuestario (Superávit o Déficit) (III = I - II)	0.00	8,372,519.90	8,372,519.90

Concepto	Estimado	Devengado	Recaudado/Pagado
III. Balance presupuestario (Superávit o Déficit)	0.00	8,372,519.90	8,372,519.90
IV. Intereses, Comisiones y Gastos de la Deuda	0.00	0.00	0.00
V. Balance Primario (Superávit o Déficit) (V= III - IV)	0.00	8,372,519.90	8,372,519.90

Concepto	Estimado	Devengado	Recaudado/Pagado
A. Financiamiento	0.00	0.00	0.00
B. Amortización de la deuda	0.00	0.00	0.00
C. Financiamiento Neto	0.00	0.00	0.00

MTRO. MIGUEL ÁNGEL CONTRERAS VERDUGO
DIRECTOR GENERAL

L.C.P. ARMANDO BROWN RUIZ
DIRECTOR DE PLANEACIÓN

LIC. LUIS ENRIQUE ÁLVAREZ RUIZ
JEFE DEL DEPARTAMENTO DE PROGRAMACIÓN Y
PRESUPUESTO

L.C.P. FRANCISCO JAVIER GORDOA HERNANDEZ
JEFE DEL DEPARTAMENTO DE RECURSOS FINANCIEROS

L.C.P. RAFAEL ANTONIO HERNANDEZ CABAL
TITULAR DE LA DIRECCIÓN FINANCIERA

Colegio de Estudios Científicos y Tecnológicos del Estado de Tabasco



ANEXO DE BANCO AL 31 DE DICIEMBRE DE 2022

BANCO BANCOMER
CTA. DE CHEQUES No. 0112329948

SALDO SEGÚN LIBROS	0.00
MAS:	
CHEQUES EN TRANSITO	356,773.86

FECHA	CHEQUE		IMPORTE
22/12/2021	1535	JOSE LENIN PEREZ LOPEZ	10,926.44
27/01/2022	1557	PRESTACIONES DE FIN DE AÑO 2021 PERSONA DE BAJA CHEQUE	345,847.19
		DIF	0.04
		AJUSTE: NOVIEMBRE	0.19

MAS:
DEPOSITOS BANCARIOS NO CONSIDERADOS POR NOSOTROS

MENOS:
COMISIONES NO CONSIDERADAS POR NOSOTROS

MENOS:
DEPOSITOS EN LIBROS NO CONSIDERADOS POR EL BANCO

SALDO SEGÚN LIBROS

0.00

MAS:

CHEQUES EN TRANSITO

356,773.86

SALDO SEGÚN BANCOS

356,773.86



LCP. FCO. JAVIER GORDOA HERNANDEZ
JEFE DE DEPTO DE RECURSOS
FINANCIEROS



LCP. RAFAEL ANTONIO HERNANDEZ CABAL
TITULAR DE LA DIRECCION
FINANCIERA



MTR. MIGUEL ANGEL CONTRERAS VERDUGO
DIRECTOR GENERAL



COLEGIO DE ESTUDIOS CIENTI Y TECNOLOGICOS DEL
FONDEADORA 2018
RIO MEZCALAPA 106 C
CASA BLANCA
MEXICO CP 86060

Periodo	DEL 01/12/2022 AL 31/12/2022
Fecha de Corte	31/12/2022
No. de Cuenta	0112329948
No. de Cliente	B5423388
R.F.C	CEC941119F94
No. Cuenta CLABE	012790001123299480

SUCURSAL : 7681 GOBIERNO TABASCO
DIRECCION: PAGES LLERGO S/N COL. NUEVA
VILLAHERMOSA MEX TA
PLAZA: VILLA HERMOSA
TELEFONO: 3102107

Información Financiera

MONEDA NACIONAL

Rendimiento		
Saldo Promedio		356,776.40
Días del Periodo		31
Tasa Bruta Anual	%	0.010
Saldo Promedio Gravable		0.00
Intereses a Favor (+)		3.07
ISR Retenido (-)		0.00
Comisiones de la cuenta		
Cheques pagados	0	0.00
Manejo de Cuenta		0.00
Anualidad		0.00
Operaciones	0	0.00
Total Comisiones		0.00
Cargos Objetados	0	0.00
Abonos Objetados	0	0.00

Comportamiento		
Saldo de Liquidación Inicial		356,773.86
Saldo de Operación Inicial		356,773.86
Depósitos / Abonos (+)	1	5.63
Retiros / Cargos (-)	1	5.63
Saldo Final (+)		356,773.86
Saldo de Operación Final		356,773.86
Saldo Promedio Mínimo Mensual Hasta:		0

Otros productos incluidos en el estado de cuenta (Inversiones)

Contrato	Producto	Tasa de Interes anual	GAT	GAT	Total de comisiones
			Nominal	Real	
			Antes de Impuestos		
N/A	N/A	N/A	N/A	N/A	N/A

Detalle de Movimientos Realizados

FECHA		COD. DESCRIPCIÓN	REFERENCIA	CARGOS	ABONOS	SALDO	
OPER	LIQ					OPERACIÓN	LIQUIDACIÓN
01/DIC	01/DIC	C19 INTERESES GANADOS			5.63	356,779.49	356,779.49
15/DIC	15/DIC	W41 TRASPASO ENTRE CUENTAS TRASPASO0118010358 BMRCASH Ref. REFBNTC00474150		5.63		356,773.86	356,773.86

Estimado Cliente,
Su Estado de Cuenta ha sido modificado y ahora tiene más detalle de información.
También le informamos que su Contrato ha sido modificado,
el cual puede consultarlo en cualquier sucursal o www.bbva.mx
Con BBVA adelante.

Colegio de Estudios Científicos y Tecnológicos del Estado de Tabasco



ANEXO DE BANCO AL 31 DE DICIEMBRE DE 2022

BANCO BANCOMER
CTA DE CHEQUES No. 0113000923

SALDO SEGÚN LIBROS 81,459.41
MAS:
CHEQUES EN TRANSITO


FECHA	CHEQUE	BENEFICIARIO	IMPORTE	0.00
-------	--------	--------------	---------	------

MAS:
DEPOSITOS BANCARIOS NO CONSIDERADOS POR NOSOTROS 0.00

MENOS:
COMISIONES NO CONSIDERADAS POR NOSOTROS -

MENOS:
DEPOSITOS EN LIBROS NO CONSIDERADOS POR EL BANCO 0.00

SALDO SEGÚN BANCOS 81,459.41


LCP. FCO. JAVIER GORDOA HERNANDEZ
JEFE DE DEPTO DE RECURSOS FINANCIEROS


LCP. RAFAEL ANTONIO HERNANDEZ CABAL
TITULAR DE LA DIRECCION FINANCIERA


MTRO. MIGUEL ANGEL CONTRERAS VERDUGO
DIRECTOR GENERAL



COLEGIO DE ESTUDIOS CIENTI Y TECNOLOGICOS DEL
TITULOS
RIO MEZCALAPA 106 C
CASA BLANCA

MEXICO

CP 86060

Periodo	DEL 01/12/2022 AL 31/12/2022
Fecha de Corte	31/12/2022
No. de Cuenta	0113000923
No. de Cliente	B5423388
R.F.C	CEC941119F94
No. Cuenta CLABE	012790001130009236

SUCURSAL : 7681 GOBIERNO TABASCO
DIRECCION: PAGES LLERGO S/N COL. NUEVA
VILLAHERMOSA MEX TA
PLAZA: VILLA HERMOSA
TELEFONO: 3102107

Información Financiera

Rendimiento		
Saldo Promedio		118,979.85
Días del Periodo		31
Tasa Bruta Anual	%	0.010
Saldo Promedio Gravable		0.00
Intereses a Favor (+)		1.02
ISR Retenido (-)		0.00
Comisiones de la cuenta		
Cheques pagados	0	0.00
Manejo de Cuenta		0.00
Anualidad		0.00
Operaciones	0	0.00
Total Comisiones		0.00
Cargos Objetados	0	0.00
Abonos Objetados	0	0.00

MONEDA NACIONAL

Comportamiento	
Saldo de Liquidación Inicial	134,328.41
Saldo de Operación Inicial	134,328.41
Depósitos / Abonos (+)	1 1.12
Retiros / Cargos (-)	2 52,870.12
Saldo Final (+)	81,459.41
Saldo de Operación Final	81,459.41
Saldo Promedio Mínimo Mensual Hasta:	0

Otros productos incluidos en el estado de cuenta (Inversiones)

Contrato	Producto	Tasa de Interés anual	GAT	GAT	Total de comisiones
			Nominal	Real	
N/A	N/A	N/A	Antes de Impuestos		N/A
N/A	N/A	N/A	N/A	N/A	N/A

Detalle de Movimientos Realizados

FECHA				SALDO			
OPER	LIQ	COD. DESCRIPCIÓN	REFERENCIA	CARGOS	ABONOS	OPERACIÓN	LIQUIDACIÓN
01/DIC	01/DIC	C19 INTERESES GANADOS			1.12	134,329.53	134,329.53
15/DIC	15/DIC	W41 TRASPASO ENTRE CUENTAS TRASPASO2 BMRCASH Ref. REFBNTC00474150		1.12		134,328.41	134,328.41

Estimado Cliente,
Su Estado de Cuenta ha sido modificado y ahora tiene más detalle de información.
También le informamos que su Contrato ha sido modificado,
el cual puede consultarlo en cualquier sucursal o www.bbva.mx
Con BBVA adelante.

Colegio de Estudios Científicos y Tecnológicos del Estado de Tabasco



ANEXO DE BANCO AL 31 DE DICIEMBRE DE 2022

BANCO BANCOMER
CTA DE CHEQUES No. 0113552616

SALDO SEGÚN LIBROS 173,284.72

MAS:

CHEQUES EN TRANSITO

FECHA	CHEQUE	IMPORTE	0.00
-------	--------	---------	------

MAS:

DEPOSITOS BANCARIOS NO CONSIDERADOS POR NOSOTROS

0.00

MENOS:

COMISIONES NO CONSIDERADAS POR NOSOTROS

-

MENOS:

DEPOSITOS EN LIBROS NO CONSIDERADOS POR EL BANCO

0.00

SALDO SEGÚN BANCOS

173,284.72

LCP. FCO. JAVIER GORDOA HERNANDEZ
JEFE DE DEPTO DE RECURSOS
FINANCIEROS

LCP. RAFAEL ANTONIO HERNANDEZ CABAL
TITULAR DE LA DIRECCION FINANCIERA

MTRO: MIGUEL ANGEL CONTRERAS VERDUGO
DIRECTOR GENERAL



COLEGIO DE ESTUDIOS CIENTI Y TECNOLOGICOS DEL
DEPOSITO EN GARANTIA
RIO MEZCALAPA 106 C
CASA BLANCA

MEXICO

CP 86060

Estado de Cuenta
CASH MANAGEMENT MORALES MN
PAGINA 1 / 6

Periodo	DEL 01/12/2022 AL 31/12/2022
Fecha de Corte	31/12/2022
No. de Cuenta	0113552616
No. de Cliente	B5423388
R.F.C	CEC941119F94
No. Cuenta CLABE	012790001135526167

SUCURSAL : 7681 GOBIERNO TABASCO
DIRECCION: PAGES LLERGO S/N COL. NUEVA
VILLAHERMOSA MEX TA
PLAZA: VILLA HERMOSA
TELEFONO: 3102107

Información Financiera

Rendimiento		
Saldo Promedio		173,285.37
Días del Periodo		31
Tasa Bruta Anual	%	0.010
Saldo Promedio Gravable		0.00
Intereses a Favor (+)		1.49
ISR Retenido (-)		0.00
Comisiones de la cuenta		
Cheques pagados	0	0.00
Manejo de Cuenta		0.00
Anualidad		0.00
Operaciones	0	0.00
Total Comisiones		0.00
Cargos Objetados	0	0.00
Abonos Objetados	0	0.00

MONEDA NACIONAL

Comportamiento		
Saldo de Liquidación Inicial		173,284.72
Saldo de Operación Inicial		173,284.72
Depósitos / Abonos (+)	1	1.44
Retiros / Cargos (-)	1	1.44
Saldo Final (+)		173,284.72
Saldo de Operación Final		173,284.72
Saldo Promedio Mínimo Mensual Hasta:		0

Otros productos incluidos en el estado de cuenta (Inversiones)

Contrato	Producto	Tasa de Interés anual	GAT	GAT	Total de comisiones
			Nominal	Real	
N/A	N/A	N/A	N/A	N/A	N/A

Detalle de Movimientos Realizados

FECHA		COD. DESCRIPCIÓN	REFERENCIA	CARGOS	ABONOS	SALDO	
OPER	LIQ					OPERACIÓN	LIQUIDACIÓN
01/DIC	01/DIC	C19 INTERESES GANADOS			1.44	173,286.16	173,286.16
15/DIC	15/DIC	W41 TRASPASO ENTRE CUENTAS TRASPASO3 BMRCASH Ref. REFBNTC00474150		1.44		173,284.72	173,284.72

Estimado Cliente,
Su Estado de Cuenta ha sido modificado y ahora tiene más detalle de información.
También le informamos que su Contrato ha sido modificado,
el cual puede consultarlo en cualquier sucursal o www.bbva.mx
Con BBVA adelante.

Colegio de Estudios Científicos y Tecnológicos del Estado de Tabasco



ANEXO DE BANCO AL 31 DE DICIEMBRE DE 2022

BANCO BANCOMER
CTA. DE CHEQUES No. 0118010161

SALDO SEGÚN LIBROS

0.00

MAS:

CHEQUES EN TRANSITO

0.00

FECHA

CHEQUE

BENEFICIARIO

IMPORTE

MAS:

DEPOSITOS BANCARIOS NO CONSIDERADOS POR NOSOTROS

MENOS:

COMISIONES NO CONSIDERADAS POR NOSOTROS

MENOS:

DEPOSITOS EN LIBROS NO CONSIDERADOS POR EL BANCO

SALDO SEGÚN BANCOS

LCP. FCO. JAVIER GORDOA HERNANDEZ
JEFE DE DEPTO DE RECURSOS
FINANCIEROS

LCP. RAFAEL ANTONIO HERNANDEZ CABAL
TITULAR DE LA DIRECCION FINANCIERA

MITRO: MIGUEL ANGEL CONTRERAS VERDUGO
DIRECTOR GENERAL



COLEGIO DE ESTUDIOS CIENTI Y TECNOLOGICOS DEL
FEDERAL 2022
RIO MEZCALAPA 106 C
CASA BLANCA

MEXICO

CP 86060

Periodo	DEL 01/12/2022 AL 31/12/2022
Fecha de Corte	31/12/2022
No. de Cuenta	0118010161
No. de Cliente	B5423388
R.F.C	CEC941119F94
No. Cuenta CLABE	012790001180101618

SUCURSAL : 7681 GOBIERNO TABASCO
DIRECCION: PAGES LLERGO S/N COL. NUEVA
VILLAHERMOSA MEX TA
PLAZA: VILLA HERMOSA
TELEFONO: 3102107

Información Financiera

Rendimiento		
Saldo Promedio		10,364,035.38
Días del Periodo		31
Tasa Bruta Anual	%	0.040
Saldo Promedio Gravable		0.00
Intereses a Favor (+)		356.98
ISR Retenido (-)		0.00
Comisiones de la cuenta		
Cheques pagados	0	0.00
Manejo de Cuenta		0.00
Anualidad		0.00
Operaciones	0	0.00
Total Comisiones		0.00
Cargos Objetados	0	0.00
Abonos Objetados	0	0.00

MONEDA NACIONAL

Comportamiento		
Saldo de Liquidación Inicial		40,747,244.98
Saldo de Operación Inicial		40,747,244.98
Depósitos / Abonos (+)	4	16,925,648.20
Retiros / Cargos (-)	21	57,672,893.18
Saldo Final (+)		0.00
Saldo de Operación Final		0.00
Saldo Promedio Mínimo Mensual Hasta:		0

Otros productos incluidos en el estado de cuenta (Inversiones)


Contrato	Producto	Tasa de Interés anual	GAT	GAT	Total de comisiones
			Nominal	Real	
N/A	N/A	N/A	N/A	N/A	N/A

Detalle de Movimientos Realizados

FECHA		COD. DESCRIPCIÓN	REFERENCIA	CARGOS	ABONOS	SALDO	
OPER	LIQ					OPERACIÓN	LIQUIDACIÓN
01/DIC	01/DIC	C19 INTERESES GANADOS			1,416.70		
01/DIC	01/DIC	W41 TRASPASO ENTRE CUENTAS TRASPASO0118010374 BMRCASH Ref. REFBNTC00474150		911,584.05			

Estimado Cliente,
Su Estado de Cuenta ha sido modificado y ahora tiene más detalle de información.
También le informamos que su Contrato ha sido modificado,
el cual puede consultarlo en cualquier sucursal o www.bbva.mx
Con BBVA adelante.

Colegio de Estudios Científicos y Tecnológicos del Estado de Tabasco



ANEXO DE BANCO AL 31 DE DICIEMBRE DE 2022

BANCO BANCOMER
CTA. DE CHEQUES No. 0118010277

SALDO SEGÚN LIBROS 0.00

MAS:

CHEQUES EN TRANSITO 0.00

FECHA	CHEQUE	BENEFICIARIO	IMPORTE
-------	--------	--------------	---------

MAS:

DEPOSITOS BANCARIOS NO CONSIDERADOS POR NOSOTROS

MENOS:

COMISIONES NO CONSIDERADAS POR NOSOTROS

MENOS:

DEPOSITOS EN LIBROS NO CONSIDERADOS POR EL BANCO

SALDO SEGÚN BANCOS

LCP. FCO. JAVIER GORDOA HERNANDEZ
JEFE DE DEPTO DE RECURSOS
FINANCIEROS

LCP. RAFAEL ANTONIO HERNANDEZ CABAL
TITULAR DE LA DIRECCION FINANCIERA

MTRO: MIGUEL ANGEL CONTRERAS VERDUGO
DIRECTOR GENERAL



COLEGIO DE ESTUDIOS CIENTI Y TECNOLOGICOS DEL
ESTATAL 2022
RIO MEZCALAPA 106 C
CASA BLANCA

MEXICO

CP 86060

Periodo	DEL 01/12/2022 AL 31/12/2022
Fecha de Corte	31/12/2022
No. de Cuenta	0118010277
No. de Cliente	B5423388
R.F.C	CEC941119F94
No. Cuenta CLABE	012790001180102772

SUCURSAL : 7681 GOBIERNO TABASCO
DIRECCION: PAGES LLERGO S/N COL. NUEVA
VILLAHERMOSA MEX TA
PLAZA: VILLA HERMOSA
TELEFONO: 3102107

Información Financiera

Rendimiento	
Saldo Promedio	5,869,670.41
Días del Periodo	31
Tasa Bruta Anual	% 0.040
Saldo Promedio Gravable	0.00
Intereses a Favor (+)	202.18
ISR Retenido (-)	0.00
Comisiones de la cuenta	
Cheques pagados	0 0.00
Manejo de Cuenta	0.00
Anualidad	0.00
Operaciones	0 0.00
Total Comisiones	0.00
Cargos Objetados	0 0.00
Abonos Objetados	0 0.00

MONEDA NACIONAL

Comportamiento	
Saldo de Liquidación Inicial	9,416,693.48
Saldo de Operación Inicial	9,416,693.48
Depósitos / Abonos (+)	5 17,085,715.64
Retiros / Cargos (-)	13 26,502,409.12
Saldo Final (+)	0.00
Saldo de Operación Final	0.00
Saldo Promedio Mínimo Mensual Hasta:	0

Otros productos incluidos en el estado de cuenta (Inversiones)



Contrato	Producto	Tasa de Interés anual	GAT	GAT	Total de comisiones
			Nominal	Real	
N/A	N/A	N/A	Antes de Impuestos		N/A
N/A	N/A	N/A	N/A	N/A	N/A

Detalle de Movimientos Realizados

FECHA		COD. DESCRIPCIÓN	REFERENCIA	CARGOS	ABONOS	SALDO	
OPER	LIQ					OPERACIÓN	LIQUIDACIÓN
01/DIC	01/DIC	C19 INTERESES GANADOS			199.64	9,416,893.12	9,416,893.12
08/DIC	08/DIC	W41 TRASPASO ENTRE CUENTAS TRASPASOBONONAVIDE BMRCASH Ref. REFBNTC00474150		4,927,867.20		4,489,025.92	4,489,025.92

Estimado Cliente,
Su Estado de Cuenta ha sido modificado y ahora tiene más detalle de información.
También le informamos que su Contrato ha sido modificado,
el cual puede consultarlo en cualquier sucursal o www.bbva.mx
Con BBVA adelante.

Colegio de Estudios Científicos y Tecnológicos del Estado de Tabasco



ANEXO DE BANCO AL 31 DE DICIEMBRE DE 2022

BANCO BANCOMER
CTA. DE CHEQUES No. 0118010358

SALDO SEGÚN LIBROS 550,695.71

MAS:

CHEQUES EN TRANSITO

FECHA	CHEQUE	BENEFICIARIO	IMPORTE	0.00
-------	--------	--------------	---------	------

MAS:

DEPOSITOS BANCARIOS NO CONSIDERADOS POR NOSOTROS -

MENOS:

COMISIONES NO CONSIDERADAS POR NOSOTROS

MENOS:

DEPOSITOS EN LIBROS NO CONSIDERADOS POR EL BANCO

SALDO SEGÚN BANCOS 550,695.71

LCP. FCO. JAVIER GORDOA HERNANDEZ
JEFE DE DEPTO DE RECURSOS
FINANCIEROS

LCP. RAFAEL ANTONIO HERNANDEZ CABAL
TITULAR DE LA DIRECCION FINANCIERA

MTRO: MIGUEL ANGEL CONTRERAS VERDUGO
DIRECTOR GENERAL



COLEGIO DE ESTUDIOS CIENTI Y TECNOLOGICOS DEL
RECURSOS PROPIOS 2022
RIO MEZCALAPA 106 C
CASA BLANCA

MEXICO

CP 86060

Estado de Cuenta
CASH MANAGEMENT MORALES MN
PAGINA 1 / 12

Periodo	DEL 01/12/2022 AL 31/12/2022
Fecha de Corte	31/12/2022
No. de Cuenta	0118010358
No. de Cliente	B5423388
R.F.C	CEC941119F94
No. Cuenta CLABE	012790001180103580

SUCURSAL : 7681 GOBIERNO TABASCO
DIRECCION: PAGES LLERGO S/N COL. NUEVA
VILLAHERMOSA MEX TA
PLAZA: VILLA HERMOSA
TELEFONO: 3102107

Información Financiera

Rendimiento		
Saldo Promedio		518,883.98
Días del Periodo		31
Tasa Bruta Anual	%	0.010
Saldo Promedio Gravable		0.00
Intereses a Favor (+)		4.47
ISR Retenido (-)		0.00
Comisiones de la cuenta		
Cheques pagados	1	0.00
Manejo de Cuenta		0.00
Anualidad		0.00
Operaciones	0	0.00
Total Comisiones		3,090.81
Cargos Objetados	0	0.00
Abonos Objetados	0	0.00

MONEDA NACIONAL

Comportamiento		
Saldo de Liquidación Inicial		657,021.04
Saldo de Operación Inicial		657,021.04
Depósitos / Abonos (+)	123	283,230.08
Retiros / Cargos (-)	17	389,555.41
Saldo Final (+)		550,695.71
Saldo de Operación Final		550,695.71
Saldo Promedio Mínimo Mensual Hasta:		0

Otros productos incluidos en el estado de cuenta (Inversiones)

Contrato	Producto	Tasa de Interes anual	GAT	GAT	Total de comisiones
			Nominal	Real	
N/A	N/A	N/A	N/A	N/A	N/A

Detalle de Movimientos Realizados

FECHA		COD. DESCRIPCIÓN	REFERENCIA	CARGOS	ABONOS	SALDO	
OPER	LIQ					OPERACIÓN	LIQUIDACIÓN
01/DIC	01/DIC	C19 INTERESES GANADOS			17.83		
01/DIC	01/DIC	CA9 CHEQUE PAGADO NO. . PAGO EN EFECTIVO Ref. 19		20,000.00			

Estimado Cliente,
Su Estado de Cuenta ha sido modificado y ahora tiene más detalle de información.
También le informamos que su Contrato ha sido modificado,
el cual puede consultarlo en cualquier sucursal o www.bbva.mx
Con BBVA adelante.

Colegio de Estudios Científicos y Tecnológicos del Estado de Tabasco



ANEXO DE BANCO AL 31 DE DICIEMBRE DE 2022

BANCO BANCOMER
CTA. DE CHEQUES No. 0118010374

SALDO SEGÚN LIBROS 3,600,375.91

MAS:

CHEQUES EN TRANSITO

0.00

FECHA

CHEQUE

BENEFICIARIO

IMPORTE

MAS:

DEPOSITOS BANCARIOS NO CONSIDERADOS POR NOSOTROS

MENOS:

COMISIONES NO CONSIDERADAS POR NOSOTROS

MENOS:

DEPOSITOS EN LIBROS NO CONSIDERADOS POR EL BANCO

SALDO SEGÚN BANCOS

3,600,375.91

LCP. FCO. JAVIER GORDOA HERNANDEZ
JEFE DE DEPTO DE RECURSOS
FINANCIEROS

LCP. RAFAEL ANTONIO HERNANDEZ CABAL
TITULAR DE LA DIRECCION FINANCIERA

MTRO. MIGUEL ANGEL CONTRERAS VERDUGO
DIRECTOR GENERAL



COLEGIO DE ESTUDIOS CIENTI Y TECNOLOGICOS DEL
CONCENTRADORA 2022
RIO MEZCALAPA 106 C
CASA BLANCA

MEXICO

CP 86060

Estado de Cuenta
CASH MANAGEMENT MORALES MN
PAGINA 1 / 13

Periodo	DEL 01/12/2022 AL 31/12/2022
Fecha de Corte	31/12/2022
No. de Cuenta	0118010374
No. de Cliente	B5423388
R.F.C	CEC941119F94
No. Cuenta CLABE	012790001180103742

SUCURSAL : 7681 GOBIERNO TABASCO
DIRECCION: PAGES LLERGO S/N COL. NUEVA
VILLAHERMOSA MEX TA
PLAZA: VILLA HERMOSA
TELEFONO: 3102107

Información Financiera

Rendimiento		
Saldo Promedio		5,284,411.64
Días del Periodo		31
Tasa Bruta Anual	%	0.040
Saldo Promedio Gravable		0.00
Intereses a Favor (+)		182.02
ISR Retenido (-)		0.00
Comisiones de la cuenta		
Cheques pagados	0	0.00
Manejo de Cuenta		0.00
Anualidad		0.00
Operaciones	0	0.00
Total Comisiones		0.00
Cargos Objetados	0	0.00
Abonos Objetados	0	0.00

MONEDA NACIONAL

Comportamiento		
Saldo de Liquidación Inicial		1,452,602.58
Saldo de Operación Inicial		1,452,602.58
Depósitos / Abonos (+)	42	101,070,199.90
Retiros / Cargos (-)	123	98,922,426.57
Saldo Final (+)		3,600,375.91
Saldo de Operación Final		3,600,375.91
Saldo Promedio Mínimo Mensual Hasta:		0

Otros productos incluidos en el estado de cuenta (Inversiones)

Contrato	Producto	Tasa de Interés anual	GAT	GAT	Total de comisiones
			Nominal	Real	
N/A	N/A	N/A	N/A	N/A	N/A

Detalle de Movimientos Realizados

FECHA		COD. DESCRIPCIÓN	REFERENCIA	CARGOS	ABONOS	SALDO	
OPER	LIQ					OPERACIÓN	LIQUIDACIÓN
01/DIC	01/DIC	C19 INTERESES GANADOS			22.17		
01/DIC	01/DIC	W42 TRASPASO ENTRE CUENTAS TRASPASO0118010161 BMRCASH Ref. REFBNTC00474150			911,584.05		

Estimado Cliente,
Su Estado de Cuenta ha sido modificado y ahora tiene más detalle de información.
También le informamos que su Contrato ha sido modificado,
el cual puede consultarlo en cualquier sucursal o www.bbva.mx
Con BBVA adelante.

Colegio de Estudios Científicos y Tecnológicos del Estado de Tabasco



ANEXO DE BANCO AL 31 DE DICIEMBRE DE 2022

BANCO BANCOMER
CTA. DE CHEQUES No. 0118010412

SALDO SEGÚN LIBROS

9,167.10

MAS:

CHEQUES EN TRANSITO

1,254,738.35

FECHA	CHEQUE	BENEFICIARIO	IMPORTE
05/12/2023	83	MARIA MAGDALENA VAZQUEZ MARTINEZ	1,315.00
05/12/2023	83	MARIA MAGDALENA VAZQUEZ MARTINEZ	1,315.00
21/12/2023	87	ADRIAN LOPEZ AVILES	350,000.00
21/12/2023	88	DANIEL GIL CASTILLO	32,215.87
21/12/2023	88	DANIEL GIL CASTILLO	32,215.87
21/12/2023	89	JOSE LUIS MARTINEZ MORENO	40,990.23
21/12/2023	89	JOSE LUIS MARTINEZ MORENO	40,990.23
21/12/2023	90	HERIBERTO PEREZ GUTIERREZ	9,196.42
21/12/2023	90	HERIBERTO PEREZ GUTIERREZ	9,196.42
21/12/2023	91	WILBERT DE DIOS CASTELLANOS	55,688.60
21/12/2023	91	WILBERT DE DIOS CASTELLANOS	55,688.60
21/12/2023	92	CONCEPCION GUZMAN REYES	76,109.54
21/12/2023	92	CONCEPCION GUZMAN REYES	76,109.54
21/12/2023	93	RODRIGO ARTURO NOTARIO HERNANDEZ	11,525.18
21/12/2023	93	RODRIGO ARTURO NOTARIO HERNANDEZ	11,525.18
21/12/2023	95	JOSE HERNANDEZ VIDAL	4,711.90
21/12/2023	95	JOSE HERNANDEZ VIDAL	4,711.90
21/12/2023	96	CLAUDIA ALVAREZ GARCIA	1,338.68
21/12/2023	96	CLAUDIA ALVAREZ GARCIA	1,338.69
21/12/2023	98	GUADALUPE PAUL ALVARADO	49,199.31
21/12/2023	98	GUADALUPE PAUL ALVARADO	49,199.31
21/12/2023	99	CLAUDIA ALVAREZ GARCIA	4,124.67
21/12/2023	100	JOSE HERNANDEZ VIDAL	11,915.84
21/12/2023	101	RODRIGO ARTURO NOTARIO HERNANDEZ	5,604.20
21/12/2023	102	CONCEPCION GUZMAN REYES	4,612.03
21/12/2023	103	WILBERT DE DIOS CASTELLANOS	4,899.60
21/12/2023	104	HERIBERTO PEREZ GUTIERREZ	4,046.15

21/12/2023	105	JOSE LUIS MARTINEZ MORENO	27,705.04
21/12/2023	106	DANIEL GIL CASTILLO	24,589.30
21/12/2023	107	JOSE CARMEN ZAVALA PEREZ	46,312.81
21/12/2023	107	JOSE CARMEN ZAVALA PEREZ	199,502.26
21/12/2023	108	JOSE CARMEN ZAVALA PEREZ	4,874.90
21/12/2023	108	JOSE CARMEN ZAVALA PEREZ	1,970.07
		DIF	0.01

MAS:

DEPOSITOS BANCARIOS NO CONSIDERADOS POR NOSOTROS


MENOS:

COMISIONES NO CONSIDERADAS POR NOSOTROS


MENOS:

DEPOSITOS EN LIBROS NO CONSIDERADOS POR EL BANCO

SALDO SEGÚN BANCOS	1,263,905.45
--------------------	--------------



LCP. FCO. JAVIER GORDOA HERNANDEZ
JEFE DE DEPTO DE RECURSOS



LCP. RAFAEL ANTONIO HERNANDEZ CABAL
TITULAR DE LA DIRECCION FINANCIERA



MTRO. MIGUEL ANGEL CONTRERAS VERDUGO
DIRECTOR GENERAL



COLEGIO DE ESTUDIOS CIENTI Y TECNOLOGICOS DEL
CHEQUES 2022
RIO MEZCALAPA 106 C
CASA BLANCA

MEXICO

CP 86060

Estado de Cuenta
CASH MANAGEMENT MORALES MN
PAGINA 1 / 6

Periodo	DEL 01/12/2022 AL 31/12/2022
Fecha de Corte	31/12/2022
No. de Cuenta	0118010412
No. de Cliente	B5423388
R.F.C	CEC941119F94
No. Cuenta CLABE	012790001180104123

SUCURSAL : 7681 GOBIERNO TABASCO
DIRECCION: PAGES LLERGO S/N COL. NUEVA
VILLAHERMOSA MEX TA
PLAZA: VILLA HERMOSA
TELEFONO: 3102107

Información Financiera

Rendimiento		
Saldo Promedio		468,379.05
Días del Periodo		31
Tasa Bruta Anual	%	0.010
Saldo Promedio Gravable		0.00
Intereses a Favor (+)		4.03
ISR Retenido (-)		0.00
Comisiones de la cuenta		
Cheques pagados	6	0.00
Manejo de Cuenta		0.00
Anualidad		0.00
Operaciones	0	0.00
Total Comisiones		0.00
Cargos Objetados	0	0.00
Abonos Objetados	0	0.00

MONEDA NACIONAL

Comportamiento		
Saldo de Liquidación Inicial		59,391.05
Saldo de Operación Inicial		59,391.05
Depósitos / Abonos (+)	11	1,314,570.28
Retiros / Cargos (-)	7	110,055.88
Saldo Final (+)		1,263,905.45
Saldo de Operación Final		1,263,905.45
Saldo Promedio Mínimo Mensual Hasta:		0

Otros productos incluidos en el estado de cuenta (Inversiones)


Contrato	Producto	Tasa de Interés anual	GAT	GAT	Total de comisiones
			Nominal	Real	
N/A	N/A	N/A	Antes de Impuestos		N/A
N/A	N/A	N/A	N/A	N/A	N/A

Detalle de Movimientos Realizados

FECHA		COD. DESCRIPCIÓN	REFERENCIA	CARGOS	ABONOS	SALDO	
OPER	LIQ					OPERACIÓN	LIQUIDACIÓN
01/DIC	01/DIC	C19 INTERESES GANADOS			0.64	59,391.69	59,391.69
05/DIC	05/DIC	W42 TRASPASO ENTRE CUENTAS TRASPASO0119115439 BMRCASH Ref. REFBNTC00474150			3,880.00		

Estimado Cliente,
Su Estado de Cuenta ha sido modificado y ahora tiene más detalle de información.
También le informamos que su Contrato ha sido modificado,
el cual puede consultarlo en cualquier sucursal o www.bbva.mx
Con BBVA adelante.

Colegio de Estudios Científicos y Tecnológicos del Estado de Tabasco



ANEXO DE BANCO AL 31 DE DICIEMBRE DE 2022

BANCO BANCOMER
CTA. DE CHEQUES No. 0118010471

SALDO SEGÚN LIBROS 0.00

MAS:
CHEQUES EN TRANSITO 0.00

FECHA	CHEQUE	BENEFICIARIO	IMPORTE
-------	--------	--------------	---------

MAS:
DEPOSITOS BANCARIOS NO CONSIDERADOS POR NOSOTROS

MENOS:
COMISIONES NO CONSIDERADAS POR NOSOTROS

MENOS:
DEPOSITOS EN LIBROS NO CONSIDERADOS POR EL BANCO

SALDO SEGÚN BANCOS


LCP. FCO. JAVIER GORDOA HERNANDEZ
JEFE DE DEPTO DE RECURSOS
FINANCIEROS


LCP. RAFAEL ANTONIO HERNANDEZ CABAL
TITULAR DE LA DIRECCION FINANCIERA


MITRO: MIGUEL ANGEL CONTRERAS VERDUGO
DIRECTOR GENERAL



COLEGIO DE ESTUDIOS CIENTI Y TECNOLOGICOS DEL
GASTOS DE OPERACION FEDERAL 2022
RIO MEZCALAPA 106 C
CASA BLANCA

MEXICO CP 86060

Periodo	DEL 01/12/2022 AL 31/12/2022
Fecha de Corte	31/12/2022
No. de Cuenta	0118010471
No. de Cliente	B5423388
R.F.C	CEC941119F94
No. Cuenta CLABE	012790001180104712

SUCURSAL : 7681 GOBIERNO TABASCO
DIRECCION: PAGES LLERGO S/N COL. NUEVA
VILLAHERMOSA MEX TA
PLAZA: VILLA HERMOSA
TELEFONO: 3102107

Información Financiera

Rendimiento		
Saldo Promedio		425,581.59
Días del Periodo		31
Tasa Bruta Anual	%	0.010
Saldo Promedio Gravable		0.00
Intereses a Favor (+)		3.66
ISR Retenido (-)		0.00
Comisiones de la cuenta		
Cheques pagados	0	0.00
Manejo de Cuenta		0.00
Anualidad		0.00
Operaciones	0	0.00
Total Comisiones		0.00
Cargos Objetados	0	0.00
Abonos Objetados	0	0.00

MONEDA NACIONAL

Comportamiento		
Saldo de Liquidación Inicial		2,006,438.11
Saldo de Operación Inicial		2,006,438.11
Depósitos / Abonos (+)	3	119,942.26
Retiros / Cargos (-)	30	2,126,380.37
Saldo Final (+)		0.00
Saldo de Operación Final		0.00
Saldo Promedio Mínimo Mensual Hasta:		0

Otros productos incluidos en el estado de cuenta (Inversiones)

Contrato	Producto	Tasa de Interés anual	GAT	GAT	Total de comisiones
			Nominal	Real	
N/A	N/A	N/A	N/A	N/A	N/A

Detalle de Movimientos Realizados

FECHA		COD. DESCRIPCIÓN	REFERENCIA	CARGOS	ABONOS	SALDO	
OPER	LIQ					OPERACIÓN	LIQUIDACIÓN
01/DIC	01/DIC	C19 INTERESES GANADOS			25.56		
01/DIC	01/DIC	W01 TRASPASO A TERCEROS ORSAN OP 1474 Y 75 BMRCASH Ref. REFBNTC00474150		240,000.00			

Estimado Cliente,
Su Estado de Cuenta ha sido modificado y ahora tiene más detalle de información.
También le informamos que su Contrato ha sido modificado,
el cual puede consultarlo en cualquier sucursal o www.bbva.mx
Con BBVA adelante.

Colegio de Estudios Científicos y Tecnológicos del Estado de Tabasco



ANEXO DE BANCO AL 31 DE DICIEMBRE DE 2022

BANCO BANCOMER
CTA. DE CHEQUES No. 0118010552

SALDO SEGÚN LIBROS 0.00

MAS:

CHEQUES EN TRANSITO 0.00

FECHA	CHEQUE	BENEFICIARIO	IMPORTE
-------	--------	--------------	---------

MAS:

DEPOSITOS BANCARIOS NO CONSIDERADOS POR NOSOTROS -

MENOS:

COMISIONES NO CONSIDERADAS POR NOSOTROS

MENOS:

DEPOSITOS EN LIBROS NO CONSIDERADOS POR EL BANCO

SALDO SEGÚN BANCOS -

LCP. FCO. JAVIER GORDOA HERNANDEZ
JEFE DE DEPTO DE RECURSOS
FINANCIEROS

LCP. RAFAEL ANTONIO HERNANDEZ CABAL
TITULAR DE LA DIRECCION FINANCIERA

MTRO. MIGUEL ANGEL CONTRERAS VERDUGO
DIRECTOR GENERAL



COLEGIO DE ESTUDIOS CIENTI Y TECNOLOGICOS DEL
GASTOS DE OPERACION ESTATAL 2022
RIO MEZCALAPA 106 C
CASA BLANCA

MEXICO

CP 86060

Estado de Cuenta
CASH MANAGEMENT MORALES MN
PAGINA 1 / 6

Periodo	DEL 01/12/2022 AL 31/12/2022
Fecha de Corte	31/12/2022
No. de Cuenta	0118010552
No. de Cliente	B5423388
R.F.C	CEC941119F94
No. Cuenta CLABE	012790001180105520

SUCURSAL : 7681 GOBIERNO TABASCO
DIRECCION: PAGES LLERGO S/N COL. NUEVA
VILLAHERMOSA MEX TA
PLAZA: VILLA HERMOSA
TELEFONO: 3102107

Información Financiera

Rendimiento		
Saldo Promedio		44,855.83
Días del Periodo		31
Tasa Bruta Anual	%	0.010
Saldo Promedio Gravable		0.00
Intereses a Favor (+)		0.39
ISR Retenido (-)		0.00
Comisiones de la cuenta		
Cheques pagados	0	0.00
Manejo de Cuenta		0.00
Anualidad		0.00
Operaciones	0	0.00
Total Comisiones		0.00
Cargos Objetados	0	0.00
Abonos Objetados	0	0.00

MONEDA NACIONAL

Comportamiento		
Saldo de Liquidación Inicial		105,711.88
Saldo de Operación Inicial		105,711.88
Depósitos / Abonos (+)	4	688,382.98
Retiros / Cargos (-)	8	794,094.86
Saldo Final (+)		0.00
Saldo de Operación Final		0.00
Saldo Promedio Mínimo Mensual Hasta:		0

Otros productos incluidos en el estado de cuenta (Inversiones)

Contrato	Producto	Tasa de Interés anual	GAT	GAT	Total de comisiones
			Nominal	Real	
N/A	N/A	N/A	N/A	N/A	N/A

Detalle de Movimientos Realizados

FECHA		COD. DESCRIPCIÓN	REFERENCIA	CARGOS	ABONOS	SALDO	
OPER	LIQ					OPERACIÓN	LIQUIDACIÓN
01/DIC	01/DIC	C19 INTERESES GANADOS			2.91	105,714.79	105,714.79
05/DIC	05/DIC	W42 TRASPASO ENTRE CUENTAS TRASPASO0119115439 BMRCASH Ref. REFBNTC00474150			378,121.00	483,835.79	483,835.79

Estimado Cliente,
Su Estado de Cuenta ha sido modificado y ahora tiene más detalle de información.
También le informamos que su Contrato ha sido modificado,
el cual puede consultarlo en cualquier sucursal o www.bbva.mx
Con BBVA adelante.

Colegio de Estudios Científicos y Tecnológicos del Estado de Tabasco



ANEXO DE BANCO AL 31 DE DICIEMBRE DE 2022

BANCO BANCOMER
CTA DE CHEQUES No. 0119115439

SALDO SEGÚN LIBROS 0.00
MAS:

CHEQUES EN TRANSITO

FECHA	CHEQUE	BENEFICIARIO	IMPORTE	0.00
-------	--------	--------------	---------	------

MAS:
DEPOSITOS BANCARIOS NO CONSIDERADOS POR NOSOTROS 0.00

MENOS:
COMISIONES NO CONSIDERADAS POR NOSOTROS -

MENOS:
DEPOSITOS EN LIBROS NO CONSIDERADOS POR EL BANCO 0.00

SALDO SEGÚN BANCOS -

LCP. FCO. JAVIER GORDOA HERNANDEZ
JEFE DE DEPTO DE RECURSOS FINANCIEROS

LCP. RAFAEL ANTONIO HERNANDEZ CABAL
TITULAR DE LA DIRECCION FINANCIERA

MTRO. MIGUEL ANGEL CONTRERAS VERDUGO
DIRECTOR GENERAL



COLEGIO DE ESTUDIOS CIENTI Y TECNOLOGICOS DEL
FINANCIAMIENTO INTERNO 2022
RIO MEZCALAPA 106 C
CASA BLANCA
MEXICO CP 86060

Estado de Cuenta
CASH MANAGEMENT MORALES MN
PAGINA 1 / 6

Periodo	DEL 01/12/2022 AL 31/12/2022
Fecha de Corte	31/12/2022
No. de Cuenta	0119115439
No. de Cliente	B5423388
R.F.C	CEC941119F94
No. Cuenta CLABE	012790001191154395

SUCURSAL : 7681 GOBIERNO TABASCO
DIRECCION: PAGES LLERGO S/N COL. NUEVA
VILLAHERMOSA MEX TA
PLAZA: VILLA HERMOSA
TELEFONO: 3102107

Información Financiera

Rendimiento		
Saldo Promedio		9,289,443.22
Días del Periodo		31
Tasa Bruta Anual	%	0.040
Saldo Promedio Gravable		0.00
Intereses a Favor (+)		319.97
ISR Retenido (-)		0.00
Comisiones de la cuenta		
Cheques pagados	0	0.00
Manejo de Cuenta		0.00
Anualidad		0.00
Operaciones	0	0.00
Total Comisiones		0.00
Cargos Objetados	0	0.00
Abonos Objetados	0	0.00

MONEDA NACIONAL

Comportamiento		
Saldo de Liquidación Inicial		43,058,541.39
Saldo de Operación Inicial		43,058,541.39
Depósitos / Abonos (+)	3	378,848.51
Retiros / Cargos (-)	18	43,437,389.90
Saldo Final (+)		0.00
Saldo de Operación Final		0.00
Saldo Promedio Mínimo Mensual Hasta:		0

Otros productos incluidos en el estado de cuenta (Inversiones)


Contrato	Producto	Tasa de Interés anual	GAT	GAT	Total de comisiones
			Nominal	Real	
N/A	N/A	N/A	N/A	N/A	N/A

Detalle de Movimientos Realizados

FECHA		COD. DESCRIPCIÓN	REFERENCIA	CARGOS	ABONOS	SALDO	
OPER	LIQ					OPERACIÓN	LIQUIDACIÓN
01/DIC	01/DIC	C19 INTERESES GANADOS			727.48		
01/DIC	01/DIC	W02 DEPOSITO DE TERCERO 1579BMRCASH Ref. REFBNTC00160709			378,121.00	43,437,389.87	43,437,389.87

Estimado Cliente,
Su Estado de Cuenta ha sido modificado y ahora tiene más detalle de información.
También le informamos que su Contrato ha sido modificado,
el cual puede consultarlo en cualquier sucursal o www.bbva.mx
Con BBVA adelante.

Colegio de Estudios Científicos y Tecnológicos del Estado de Tabasco



ANEXO DE BANCO AL 31 DE DICIEMBRE DE 2022

BANCO BANCOMER
CTA DE CHEQUES No. 0119517979

SALDO SEGÚN LIBROS

MAS:

CHEQUES EN TRANSITO

FECHA

CHEQUE

BENEFICIARIO

IMPORTE

MAS:

DEPOSITOS BANCARIOS NO CONSIDERADOS POR NOSOTROS

MENOS:

COMISIONES NO CONSIDERADAS POR NOSOTROS

MENOS:

DEPOSITOS EN LIBROS NO CONSIDERADOS POR EL BANCO

SALDO SEGÚN BANCOS


LCP. FCO. JAVIER GORDOA HERNANDEZ
JEFE DE DEPTO DE RECURSOS
FINANCIEROS


LCP. RAFAEL ANTONIO HERNANDEZ CABAL
TITULAR DE LA DIRECCION FINANCIERA


MTR. MIGUEL ANGEL CONTI
DIRECTOR GENE



COLEGIO DE ESTUDIOS CIENTI Y TECNOLOGICOS DEL
RETENCION EN RESGUARDO
RIO MEZCALAPA 106 C
CASA BLANCA

MEXICO

CP 86060

Periodo	DEL 01/12/2022 AL 31/12/2022
Fecha de Corte	31/12/2022
No. de Cuenta	0119517979
No. de Cliente	B5423388
R.F.C	CEC941119F94
No. Cuenta CLABE	012790001195179790

SUCURSAL : 7681 GOBIERNO TABASCO
DIRECCION: PAGES LLERGO S/N COL. NUEVA
VILLAHERMOSA MEX TA

PLAZA: VILLA HERMOSA

TELEFONO: 3102107

Información Financiera

Rendimiento		
Saldo Promedio		3,139,072.95
Días del Periodo		31
Tasa Bruta Anual	%	0.000
Saldo Promedio Gravable		0.00
Intereses a Favor (+)		0.00
ISR Retenido (-)		0.00
Comisiones de la cuenta		
Cheques pagados	0	0.00
Manejo de Cuenta		0.00
Anualidad		0.00
Operaciones	0	0.00
Total Comisiones		0.00
Cargos Objetados	0	0.00
Abonos Objetados	0	0.00

MONEDA NACIONAL

Comportamiento		
Saldo de Liquidación Inicial		580,530.02
Saldo de Operación Inicial		580,530.02
Depósitos / Abonos (+)	1	8,812,759.00
Retiros / Cargos (-)	0	0.00
Saldo Final (+)		9,393,289.02
Saldo de Operación Final		9,393,289.02
Saldo Promedio Mínimo Mensual Hasta:		0

Otros productos incluidos en el estado de cuenta (Inversiones)

Contrato	Producto	Tasa de Interés anual	GAT	GAT	Total de comisiones
			Nominal	Real	
N/A	N/A	N/A	Antes de Impuestos		N/A
N/A	N/A	N/A	N/A	N/A	N/A

Detalle de Movimientos Realizados

FECHA		COD. DESCRIPCIÓN	REFERENCIA	CARGOS	ABONOS	SALDO	
OPER	LIQ					OPERACIÓN	LIQUIDACIÓN
23/DIC	23/DIC	W42 TRASPASO ENTRE CUENTAS			8,812,759.00	9,393,289.02	9,393,289.02
		TRASPASO0118010277 BMR CASH Ref. REFBNTC00474150					

Estimado Cliente,
Su Estado de Cuenta ha sido modificado y ahora tiene más detalle de información.
También le informamos que su Contrato ha sido modificado,
el cual puede consultarlo en cualquier sucursal o www.bbva.mx
Con BBVA adelante.

COLEGIO DE ESTUDIOS CIENTÍFICOS Y TECNOLÓGICOS DEL ESTADO DE TABASCO
Estado de Situación Financiera Detallado - LDF
Al 31 de diciembre de 2021 y al 31 de diciembre de 2022
(PESOS)

Concepto	2022	31 de Diciembre de 2021	Concepto	2022	31 de Diciembre de 2021
ACTIVO			PASIVO		
Activo Circulante			Activo Circulante		
a. Efectivo y Equivalentes (a=a1+a2+a3+a4+a5+a6+a7)	13,808,271.87	36,478,122.31	a. Cuentas por Pagar a Corto Plazo (a=a1+a2+a3+a4+a5+a6+a7+a8+a9)	22,484,425.19	77,434,775.09
a1) Efectivo	0.00	0.00	a1) Servicios Personales por Pagar a Corto Plazo	0.00	46,510,062.46
a2) Bancos/Tesorería	13,808,271.87	36,478,122.31	a2) Proveedores por Pagar a Corto Plazo	0.00	0.00
a3) Bancos/Dependencias y Otros	0.00	0.00	a3) Contratistas por Obras Públicas por Pagar a Corto Plazo	0.00	0.00
a4) Inversiones Temporales (Hasta 3 Meses)	0.00	0.00	a4) Participaciones y Aportaciones por Pagar a Corto Plazo	0.00	0.00
a5) Fondos con Afectación Específica	0.00	0.00	a5) Transferencias Otorgadas por Pagar a Corto Plazo	0.00	0.00
a6) Depósitos de Fondos de Terceros en Garantía y/o Administración	0.00	0.00	a6) Intereses, Comisiones y Otros Gastos de la Deuda Pública por Pagar a Corto Plazo	0.00	0.00
a7) Otros Efectivos y Equivalentes	0.00	0.00	a7) Retenciones y Contribuciones por Pagar a Corto Plazo	22,484,425.19	30,924,712.63
b. Derechos a Recibir Efectivo o Equivalentes (b=b1+b2+b3+b4+b5+b6+b7)	18,756,167.05	34,499,487.94	a8) Devoluciones de la Ley de Ingresos por Pagar a Corto Plazo	0.00	0.00
b1) Inversiones Financieras de Corto Plazo	0.00	0.00	a9) Otras Cuentas por Pagar a Corto Plazo	0.00	0.00
b2) Cuentas por Cobrar a Corto Plazo	0.00	0.00	b. Documentos por Pagar a Corto Plazo (b=b1+b2+b3)	0.00	0.00
b3) Deudores Diversos por Cobrar a Corto Plazo	18,756,167.05	28,802,637.32	b1) Documentos Comerciales por Pagar a Corto Plazo	0.00	0.00
b4) Ingresos por Recuperar a Corto Plazo	0.00	5,690,675.17	b2) Documentos con Contratistas por Obras Públicas por Pagar a Corto Plazo	0.00	0.00
b5) Deudores por Anticipos de la Tesorería a Corto Plazo	0.00	2,749.50	b3) Otros Documentos por Pagar a Corto Plazo	0.00	0.00
b6) Préstamos Otorgados a Corto Plazo	0.00	0.00	c. Porción a Corto Plazo de la Deuda Pública a Largo Plazo (c=c1+c2)	0.00	0.00
b7) Otros Derechos a Recibir Efectivo o Equivalentes a Corto Plazo	0.00	3,425.95	c1) Porción a Corto Plazo de la Deuda Pública	0.00	0.00
c. Derechos a Recibir Bienes o Servicios (c=c1+c2+c3+c4+c5)	0.00	0.00	c2) Porción a Corto Plazo de Arrendamiento Financiero	0.00	0.00
c1) Anticipo a Proveedores por Adquisición de Bienes y Prestación de Servicios a Corto Plazo	0.00	0.00	d. Títulos y Valores a Corto Plazo	0.00	0.00
c2) Anticipo a Proveedores por Adquisición de Bienes Inmuebles y Muebles a Corto Plazo	0.00	0.00	e. Pasivos Diferidos a Corto Plazo (e=e1+e2+e3)	28,665.49	321,857.25
c3) Anticipo a Proveedores por Adquisición de Bienes Intangibles a Corto Plazo	0.00	0.00	e1) Ingresos Cobrados por Adelantado a Corto Plazo	0.00	0.00
c4) Anticipo a Contratistas por Obras Públicas a Corto Plazo	0.00	0.00	e2) Intereses Cobrados por Adelantado a Corto Plazo	0.00	0.00
c5) Otros Derechos a Recibir Bienes o Servicios a Corto Plazo	0.00	0.00	e3) Otros Pasivos Diferidos a Corto Plazo	28,665.49	321,857.25
d. Inventarios (d=d1+d2+d3+d4+d5)	0.00	0.00	f. Fondos y Bienes de Terceros en Garantía y/o Administración a Corto Plazo (f=f1+f2+f3+f4+f5+f6)	0.00	0.00
d1) Inventario de Mercancías para Venta	0.00	0.00	f1) Fondos en Garantía a Corto Plazo	0.00	0.00
d2) Inventario de Mercancías Terminadas	0.00	0.00	f2) Fondos en Administración a Corto Plazo	0.00	0.00
d3) Inventario de Mercancías en Proceso de Elaboración	0.00	0.00	f3) Fondos Contingencias a Corto Plazo	0.00	0.00
d4) Inventario de Materias Primas, Materiales y Suministros para Producción	0.00	0.00	f4) Fondos de Fideicomisos, Mandatos y Contratos Análogos a Corto Plazo	0.00	0.00
d5) Bienes en Tránsito	0.00	0.00	f5) Otros Fondos de Terceros en Garantía y/o Administración a Corto Plazo	0.00	0.00
e. Almacenes	372,429.66	72,223.83	f6) Valores y Bienes en Garantía a Corto Plazo	0.00	0.00
f. Estimación por Pérdida o Deterioro de Activos Circulantes (f=f1+f2)	0.00	0.00	g. Provisiones a Corto Plazo (g=g1+g2+g3)	0.00	0.00
f1) Estimaciones para Cuentas Incobrables por Derechos a Recibir Efectivo o Equivalentes	0.00	0.00	g1) Provisión para Demandas y Juicios a Corto Plazo	0.00	0.00
f2) Estimación por Deterioro de Inventarios	0.00	0.00	g2) Provisión para Contingencias a Corto Plazo	0.00	0.00
g. Otros Activos Circulantes (g=g1+g2+g3+g4)	0.00	0.00	g3) Otras Provisiones a Corto Plazo	0.00	0.00
g1) Valores en Garantía	0.00	0.00	h. Otros Pasivos a Corto Plazo (h=h1+h2+h3)	658,419.34	733,780.22
g2) Bienes en Garantía (Excluye Depósitos de Fondos)	0.00	0.00	h1) Ingresos por Clasificar	627,570.05	3,921.22
g3) Bienes Derivados de Embargos, Decomisos, Aseguramientos y Dación en Pago	0.00	0.00	h2) Recaudación por Participar	0.00	0.00
g4) Adquisición con Fondos de Terceros	0.00	0.00	h3) Otros Pasivos Circulantes	30,849.29	729,859.00
IA. Total de Activos Circulantes (IA = a + b + c + d + e + f + g)	32,936,868.58	71,049,834.08	IIA. Total de Pasivos Circulantes (IIA = a + b + c + d + e + f + g + h)	23,171,510.02	78,490,412.56
Activo no Circulante			Pasivo no Circulante		
a. Inversiones Financieras a Largo Plazo	0.00	0.00	a. Cuentas por Pagar a Largo Plazo	111,832,208.30	111,102,349.30
b. Derechos a Recibir Efectivo o Equivalentes a Largo Plazo	95,000.00	95,000.00	b. Documentos por Pagar a Largo Plazo	0.00	0.00
c. Bienes Inmuebles, Infraestructura y Construcciones en Proceso	89,301,742.37	89,301,742.37	c. Deuda Pública a Largo Plazo	0.00	0.00
d. Bienes Muebles	34,749,178.16	34,543,691.16	d. Pasivos Diferidos a Largo Plazo	0.00	0.00
e. Activos Intangibles	617,863.27	617,863.27	e. Fondos y Bienes de Terceros en Garantía y/o en Administración a Largo Plazo	191,520.55	138,532.55
f. Depreciación, Deterioro y Amortización Acumulada de Bienes	25,434,443.19	16,221,783.54	f. Provisiones a Largo Plazo	0.00	0.00
g. Activos Diferidos	0.00	0.00	IIIB. Total de Pasivos No Circulantes (IIIB = a + b + c + d + e + f)	112,023,728.85	111,240,881.85
h. Estimación por Pérdida o Deterioro de Activos no Circulantes	0.00	0.00	II. Total del Pasivo (II = IIA + IIIB)	135,195,238.87	189,731,294.41
i. Otros Activos no Circulantes	0.00	0.00	HACIENDA PÚBLICA/PATRIMONIO		
IB. Total de Activos No Circulantes (IB = a + b + c + d + e + f + g + h + i)	99,329,340.61	108,336,513.26	IIIA. Hacienda Pública/Patrimonio Contribuido (IIIA = a + b + c)	35,340,595.26	35,340,595.26
I. Total del Activo (I = IA + IB)	132,266,209.19	179,386,347.34	a. Aportaciones	16,005,695.22	16,005,695.22
			b. Donaciones de Capital	19,334,900.04	19,334,900.04
			c. Actualización de la Hacienda Pública/Patrimonio	0.00	0.00
			IIIB. Hacienda Pública/Patrimonio Generado (IIIB = a + b + c + d + e)	-38,269,624.94	-45,685,542.33
			a. Resultados del Ejercicio (Ahorro/ Desahorro)	-334,446.92	0.00
			b. Resultados de Ejercicios Anteriores	929,588.64	929,588.64
			c. Revalúos	69,912,831.93	69,912,831.93
			d. Reservas	0.00	0.00
			e. Rectificaciones de Resultados de Ejercicios Anteriores	-108,777,598.59	-116,527,962.90
			IIIC. Exceso o Insuficiencia en la Actualización de la Hacienda Pública/Patrimonio (IIIC=a+b)	0.00	0.00
			a. Resultado por Posición Monetaria	0.00	0.00
			b. Resultado por Tenencia de Activos no Monetarios	0.00	0.00
			III. Total Hacienda Pública/Patrimonio (III = IIIA + IIIB + IIIC)	-2,929,029.68	-10,344,947.07
			IV. Total del Pasivo y Hacienda Pública/Patrimonio (IV = II + III)	132,266,209.19	179,386,347.34

COLEGIO DE ESTUDIOS CIENTÍFICOS Y TECNOLÓGICOS DEL ESTADO DE TABASCO

Informe Analítico de la Deuda Pública y Otros Pasivos - LDF

Del 1 de enero al 31 de diciembre de 2022

(PESOS)

Denominación de la Deuda Pública y Otros Pasivos (c)	Saldo al 31 de diciembre de 2021 (d)	Disposiciones del Periodo (e)	Amortizaciones del Periodo (f)	Revaluaciones, Reclasificaciones y Otros Ajustes (g)	Saldo Final del Periodo (h) h=d+e-f+g	Pago de Intereses del Periodo (i)	Pago de Comisiones y demás costos asociados durante el Periodo (j)
1. Deuda Pública (1=A+B)	0.00	0.00	0.00	0.00	0.00	0.00	0.00
A. Corto Plazo (A=a1+a2+a3)	0.00	0.00	0.00	0.00	0.00	0.00	0.00
a1) Instituciones de Crédito	0.00	0.00	0.00	0.00	0.00	0.00	0.00
a2) Títulos y Valores	0.00	0.00	0.00	0.00	0.00	0.00	0.00
a3) Arrendamientos Financieros	0.00	0.00	0.00	0.00	0.00	0.00	0.00
B. Largo Plazo (B=b1+b2+b3)	0.00	0.00	0.00	0.00	0.00	0.00	0.00
b1) Instituciones de Crédito	0.00	0.00	0.00	0.00	0.00	0.00	0.00
b2) Títulos y Valores	0.00	0.00	0.00	0.00	0.00	0.00	0.00
b3) Arrendamientos Financieros	0.00	0.00	0.00	0.00	0.00	0.00	0.00
2. Otros Pasivos	189,731,294.41	592,472,088.95	647,008,144.49	0.00	135,195,238.87	0.00	0.00
3. Total de la Deuda Pública y Otros Pasivos (3=1+2)	0.00	0.00	0.00	0.00	0.00	0.00	0.00
4. Deuda Contingente 1 (informativo)	0.00	0.00	0.00	0.00	0.00	0.00	0.00
A. Deuda Contingente 1	0.00	0.00	0.00	0.00	0.00	0.00	0.00
B. Deuda Contingente 2	0.00	0.00	0.00	0.00	0.00	0.00	0.00
C. Deuda Contingente XX	0.00	0.00	0.00	0.00	0.00	0.00	0.00
5. Valor de Instrumentos Bono Cupón Cero 2 (Informativo)	0.00	0.00	0.00	0.00	0.00	0.00	0.00
A. Instrumento Bono Cupón Cero 1	0.00	0.00	0.00	0.00	0.00	0.00	0.00
B. Instrumento Bono Cupón Cero 2	0.00	0.00	0.00	0.00	0.00	0.00	0.00
C. Instrumento Bono Cupón Cero XX	0.00	0.00	0.00	0.00	0.00	0.00	0.00

COLEGIO DE ESTUDIOS CIENTÍFICOS Y TECNOLÓGICOS DEL ESTADO DE TABASCO

Informe Analítico de Obligaciones Diferentes de Financiamientos – LDF

Del 1 de enero al 31 de diciembre de 2022

(PESOS)

Denominación de las Obligaciones Diferentes de Financiamiento (c)	Fecha del Contrato (d)	Fecha de inicio de operación del proyecto (e)	Fecha de vencimiento (f)	Monto de la inversión pactado (g)	Plazo pactado (h)	Monto promedio mensual del pago de la contraprestación (i)	Monto promedio mensual del pago de la contraprestación correspondiente al pago de inversión (j)	Monto pagado de la inversión al 31 de diciembre de 2022	Monto pagado de la inversión actualizado al 31 de diciembre de 2022	Saldo pendiente por pagar de la inversión al 31 de diciembre de 2022 (m = g - l)
A. Asociaciones Público Privadas (APP's) (A=a+b+c+d)										
a) APP 1				0.00		0.00	900.00	0.00	0.00	0.00
b) APP 2				0.00	0	0.00	0.00	0.00	0.00	0.00
c) APP 3				0.00	0	0.00	900.00	0.00	0.00	0.00
d) APP XX				0.00	0	0.00	0.00	0.00	0.00	0.00
B. Otros Instrumentos (B=a+b+c+d)										
a) Otro Instrumento 1				0.00	0	0.00	0.00	0.00	0.00	0.00
b) Otro Instrumento 2				0.00	0	0.00	0.00	0.00	0.00	0.00
c) Otro Instrumento 3				0.00	0	0.00	0.00	0.00	0.00	0.00
d) Otro Instrumento XX				0.00	0	0.00	0.00	0.00	0.00	0.00
C. Total de Obligaciones Diferentes de Financiamiento (C=A+B)				0.00		0.00	900.00	0.00	0.00	0.00

COLEGIO DE ESTUDIOS CIENTÍFICOS Y TECNOLÓGICOS DEL ESTADO DE TABASCO

**Balance Presupuestario - LDF
Del 1 de enero al 31 de diciembre de 2022
(PESOS)**

Concepto	Estimado / Aprobado	Devengado	Recaudado / Pagado
A. Ingresos Totales (A = A1+A2+A3)	424,493,703.00	594,613,267.04	594,613,267.04
A1. Ingresos de Libre Disposición	184,406,400.00	336,343,135.54	336,343,135.54
A2. Transferencias Federales Etiquetadas	240,087,303.00	258,270,131.50	258,270,131.50
A3. Financiamiento Neto	0.00	0.00	0.00
B. Egresos Presupuestarios (B=B1+B2)	424,493,703.00	586,240,747.14	586,240,747.14
B1. Gasto no Etiquetado (sin incluir Amortización de la deuda pública)	184,406,400.00	327,970,615.64	327,970,615.64
B2. Gasto Etiquetado (sin incluir Amortización de la Deuda Pública)	240,087,303.00	258,270,131.50	258,270,131.50
C. Remanentes del Ejercicio Anterior (C=C1+C2)	0.00	0.00	0.00
C1. Remanentes de Ingresos de Libre Disposición aplicados en el periodo	0.00	0.00	0.00
C2. Remanentes de Transferencias Federales Etiquetadas aplicados en el periodo	0.00	0.00	0.00
I. Balance Presupuestario (I = A - B + C)	0.00	8,372,519.90	8,372,519.90
II. Balance Presupuestario sin Financiamiento Neto (II = I - A3)	0.00	8,372,519.90	8,372,519.90
III. Balance Presupuestario sin Financiamiento Neto y sin Remanentes del Ejercicio Anterior (III= II - C)	0.00	8,372,519.90	8,372,519.90

Concepto	Aprobado	Devengado	Pagado
E. Intereses, Comisiones y Gastos de la Deuda (E = E1+E2)	0.00	0.00	0.00
E1. Intereses, Comisiones y Gastos de la Deuda con Gasto No Etiquetado	0.00	0.00	0.00
E2. Intereses, Comisiones y Gastos de la Deuda con Gasto Etiquetado	0.00	0.00	0.00
IV. Balance Primario (IV = III + E)	0.00	8,372,519.90	8,372,519.90

Concepto	Estimado / Aprobado	Devengado	Recaudado / Pagado
F. Financiamiento (F = F1 + F2)	0.00	0.00	0.00
F1. Financiamiento con Fuente de Pago de Ingresos de Libre Disposición	0.00	0.00	0.00
F2. Financiamiento con Fuente de Pago de Transferencias Federales Etiquetadas	0.00	0.00	0.00
G. Amortización de la Deuda (G = G1 + G2)	0.00	0.00	0.00
G1. Amortización de la Deuda Pública con Gasto No Etiquetado	0.00	0.00	0.00
G2. Amortización de la Deuda Pública con Gasto Etiquetado	0.00	0.00	0.00
A3. Financiamiento Neto (A3 = F - G)	0.00	0.00	0.00

Concepto	Estimado / Aprobado	Devengado	Recaudado / Pagado
A1. Ingresos de Libre Disposición	184,406,400.00	336,343,135.54	336,343,135.54
A3.1 Financiamiento Neto con Fuente de Pago de Ingresos de Libre Disposición (A3.1 = F1 - G1)	0.00	0.00	0.00
F1. Financiamiento con Fuente de Pago de Ingresos de Libre Disposición	0.00	0.00	0.00
G1. Amortización de la Deuda Pública con Gasto No Etiquetado	0.00	0.00	0.00
B1. Gasto No Etiquetado (sin incluir Amortización de la Deuda Pública)	184,406,400.00	327,970,615.64	327,970,615.64
C1. Remanentes de Ingresos de Libre Disposición aplicados en el periodo	0.00	0.00	0.00
V. Balance Presupuestario de Recursos Disponibles (V = A1 + A3.1 - B1 + C1)	0.00	8,372,519.90	8,372,519.90
VI. Balance Presupuestario de Recursos Disponibles sin Financiamiento Neto (VI = V - A3.1)	0.00	8,372,519.90	8,372,519.90

Concepto	Estimado / Aprobado	Devengado	Recaudado / Pagado
A2. Transferencias Federales Etiquetadas	240,087,303.00	258,270,131.50	258,270,131.50
A3.2 Financiamiento Neto con Fuente de Pago de Transferencias Federales Etiquetadas (A3.2 = F2 - G2)	0.00	0.00	0.00
F2. Financiamiento con Fuente de Pago de Transferencias Federales Etiquetadas	0.00	0.00	0.00
G2. Amortización de la Deuda Pública con Gasto Etiquetado	0.00	0.00	0.00
B2. Gasto Etiquetado (sin incluir Amortización de la Deuda Pública)	240,087,303.00	258,270,131.50	258,270,131.50
C2. Remanentes de Transferencias Federales Etiquetadas aplicados en el periodo	0.00	0.00	0.00
VII. Balance Presupuestario de Recursos Etiquetados (VII = A2 + A3.2 - B2 + C2)	0.00	0.00	0.00
VIII. Balance Presupuestario de Recursos Etiquetados sin Financiamiento Neto (VIII = VII - A3.2)	0.00	0.00	0.00

COLEGIO DE ESTUDIOS CIENTÍFICOS Y TECNOLÓGICOS DEL ESTADO DE TABASCO

Estado Analítico de Ingresos Detallado - LDF

Del 01 de enero al 31 de diciembre de 2022

(PESOS)

Concepto (c)	Ingreso					Diferencia (e)
	Estimado (d)	Ampliaciones/ (Reducciones)	Modificado	Devengado	Recaudado	
Ingresos de Libre Disposición	184,406,400.00	151,936,735.54	336,343,135.54	336,343,135.54	336,343,135.54	151,936,735.54
A. Impuestos	0.00	0.00	0.00	0.00	0.00	0.00
B. Cuotas y Aportaciones de Seguridad Social	0.00	0.00	0.00	0.00	0.00	0.00
C. Contribuciones de Mejoras	0.00	0.00	0.00	0.00	0.00	0.00
D. Derechos	4,406,400.00	-247,278.35	4,159,121.65	4,159,121.65	4,159,121.65	-247,278.35
E. Productos	0.00	0.00	0.00	0.00	0.00	0.00
F. Aprovechamientos	0.00	648,438.00	648,438.00	648,438.00	648,438.00	648,438.00
G. Ingresos por Ventas de Bienes y Prestación de Servicios	0.00	0.00	0.00	0.00	0.00	0.00
H. Participaciones (H=h1+h2+h3+h4+h5+h6+h7+h8+h9+h10+h11)	0.00	0.00	0.00	0.00	0.00	0.00
h1) Fondo General de Participaciones	0.00	0.00	0.00	0.00	0.00	0.00
h2) Fondo de Fomento Municipal	0.00	0.00	0.00	0.00	0.00	0.00
h3) Fondo de Fiscalización y Recaudación	0.00	0.00	0.00	0.00	0.00	0.00
h4) Fondo de Compensación	0.00	0.00	0.00	0.00	0.00	0.00
h5) Fondo de Extracción de Hidrocarburos	0.00	0.00	0.00	0.00	0.00	0.00
h6) Impuesto Especial Sobre Producción y Servicios	0.00	0.00	0.00	0.00	0.00	0.00
h7) 0.136% de la Recaudación Federal Participable	0.00	0.00	0.00	0.00	0.00	0.00
h8) 3.17% Sobre Extracción de Petróleo	0.00	0.00	0.00	0.00	0.00	0.00
h9) Gasolinas y Diésel	0.00	0.00	0.00	0.00	0.00	0.00
h10) Fondo del Impuesto Sobre la Renta	0.00	0.00	0.00	0.00	0.00	0.00
h11) Fondo de Estabilización de los Ingresos de las Entidades Federativas	0.00	0.00	0.00	0.00	0.00	0.00
I. Incentivos Derivados de la Colaboración Fiscal (I=i1+i2+i3+i4+i5)	0.00	0.00	0.00	0.00	0.00	0.00
i1) Tenencia o Uso de Vehículos	0.00	0.00	0.00	0.00	0.00	0.00
i2) Fondo de Compensación ISAN	0.00	0.00	0.00	0.00	0.00	0.00
i3) Impuesto Sobre Automóviles Nuevos	0.00	0.00	0.00	0.00	0.00	0.00
i4) Fondo de Compensación de Repecos-Intermedios	0.00	0.00	0.00	0.00	0.00	0.00
i5) Otros Incentivos Económicos	0.00	0.00	0.00	0.00	0.00	0.00
J. Transferencias y Asignaciones	180,000,000.00	151,059,025.64	331,059,025.64	331,059,025.64	331,059,025.64	151,059,025.64
K. Convenios	0.00	0.00	0.00	0.00	0.00	0.00
k1) Otros Convenios y Subsidios	0.00	0.00	0.00	0.00	0.00	0.00
L. Otros Ingresos de Libre Disposición (L=l1+l2)	0.00	0.00	0.00	0.00	0.00	0.00
l1) Participaciones en Ingresos Locales	0.00	0.00	0.00	0.00	0.00	0.00
l2) Otros Ingresos de Libre Disposición	0.00	0.00	0.00	0.00	0.00	0.00
I. Total de Ingresos de Libre Disposición (I=A+B+C+D+E+F+G+H+I+J+K+L)	184,406,400.00	151,936,735.54	336,343,135.54	336,343,135.54	336,343,135.54	151,936,735.54
Ingresos Excedentes de Ingresos de Libre Disposición	0.00	0.00	0.00	0.00	0.00	0.00
Transferencias Federales Etiquetadas	240,087,303.00	18,182,828.50	258,270,131.50	258,270,131.50	258,270,131.50	18,182,828.50
A. Aportaciones (A=a1+a2+a3+a4+a5+a6+a7+a8)	0.00	0.00	0.00	0.00	0.00	0.00
a1) Fondo de Aportaciones para la Nómina Educativa y Gasto Operativo	0.00	0.00	0.00	0.00	0.00	0.00
a2) Fondo de Aportaciones para los Servicios de Salud	0.00	0.00	0.00	0.00	0.00	0.00
a3) Fondo de Aportaciones para la Infraestructura Social	0.00	0.00	0.00	0.00	0.00	0.00
a4) Fondo de Aportaciones para el Fortalecimiento de los Municipios y de las Demarcaciones Territoriales del Distrito Federal	0.00	0.00	0.00	0.00	0.00	0.00
a5) Fondo de Aportaciones Múltiples	0.00	0.00	0.00	0.00	0.00	0.00
a6) Fondo de Aportaciones para la Educación Tecnológica y de Adultos	0.00	0.00	0.00	0.00	0.00	0.00
a7) Fondo de Aportaciones para la Seguridad Pública de los Estados y del Distrito Federal	0.00	0.00	0.00	0.00	0.00	0.00
a8) Fondo de Aportaciones para el Fortalecimiento de las Entidades Federativas	0.00	0.00	0.00	0.00	0.00	0.00
B. Convenios (B=b1+b2+b3+b4)	240,087,303.00	18,182,828.50	258,270,131.50	258,270,131.50	258,270,131.50	18,182,828.50
b1) Convenios de Protección Social en Salud	0.00	0.00	0.00	0.00	0.00	0.00
b2) Convenios de Descentralización	240,087,303.00	18,182,828.50	258,270,131.50	258,270,131.50	258,270,131.50	18,182,828.50
b3) Convenios de Reasignación	0.00	0.00	0.00	0.00	0.00	0.00
b4) Otros Convenios y Subsidios	0.00	0.00	0.00	0.00	0.00	0.00
C. Fondos Distintos de Aportaciones (C=c1+c2)	0.00	0.00	0.00	0.00	0.00	0.00
c1) Fondo para Entidades Federativas y Municipios Productores de Hidrocarburos	0.00	0.00	0.00	0.00	0.00	0.00
c2) Fondo Minero	0.00	0.00	0.00	0.00	0.00	0.00
D. Transferencias, Asignaciones, Subsidios y Subvenciones, y Pensiones y Jubilaciones	0.00	0.00	0.00	0.00	0.00	0.00
E. Otras Transferencias Federales Etiquetadas	0.00	0.00	0.00	0.00	0.00	0.00
II. Total de Transferencias Federales Etiquetadas (II = A + B + C + D + E)	240,087,303.00	18,182,828.50	258,270,131.50	258,270,131.50	258,270,131.50	18,182,828.50
III. Ingresos Derivados de Financiamientos (III = A)	0.00	0.00	0.00	0.00	0.00	0.00
A. Ingresos Derivados de Financiamientos	0.00	0.00	0.00	0.00	0.00	0.00
IV. Total de Ingresos (IV = I + II + III)	424,493,703.00	170,119,564.04	594,613,267.04	594,613,267.04	594,613,267.04	170,119,564.04
Datos Informativos	0.00	0.00	0.00	0.00	0.00	0.00
1. Ingresos Derivados de Financiamientos con Fuente de Pago de Ingresos de Libre Disposición	0.00	0.00	0.00	0.00	0.00	0.00
2. Ingresos Derivados de Financiamientos con Fuente de Pago de Transferencias Federales Etiquetadas	0.00	0.00	0.00	0.00	0.00	0.00
3. Ingresos Derivados de Financiamientos (3 = 1 + 2)	0.00	0.00	0.00	0.00	0.00	0.00

COLEGIO DE ESTUDIOS CIENTÍFICOS Y TECNOLÓGICOS DEL ESTADO DE TABASCO

Estado Analítico del Ejercicio del Presupuesto de Egresos Detallado - LDF

Clasificación por Objeto del Gasto (Capítulo y Concepto)

Del 01 de enero al 31 de diciembre de 2022

(PESOS)

Concepto (c)	Egresos					Subejercicio (e)
	Aprobado (d)	Ampliaciones/ (Reducciones)	Modificado	Devengado	Pagado	
I. Gasto No Etiquetado (I=A+B+C+D+E+F+G+H+I)	184,406,400.00	151,750,848.64	336,157,248.64	327,970,615.64	327,970,615.64	8,186,633.00
A. Servicios Personales (A=a1+a2+a3+a4+a5+a6+a7)	166,656,419.00	121,544,629.63	288,201,048.63	280,014,415.63	280,014,415.63	8,186,633.00
a1) Remuneraciones al Personal de Carácter Permanente	87,047,054.15	13,387,214.46	100,434,268.61	95,368,898.86	95,368,898.86	5,065,369.75
a2) Remuneraciones al Personal de Carácter Transitorio	0.00	9,155,579.18	9,155,579.18	9,155,579.18	9,155,579.18	0.00
a3) Remuneraciones Adicionales y Especiales	2,510,000.00	48,275,835.67	50,785,835.67	48,569,589.66	48,569,589.66	2,216,246.01
a4) Seguridad Social	73,105,633.00	10,564,160.37	83,669,793.37	83,445,352.10	83,445,352.10	224,441.27
a5) Otras Prestaciones Sociales y Económicas	1,500,000.00	39,907,718.63	41,407,718.63	40,939,623.81	40,939,623.81	468,094.82
a6) Previsiones	0.00	0.00	0.00	0.00	0.00	0.00
a7) Pago de Estímulos a Servidores Públicos	2,493,731.85	254,121.32	2,747,853.17	2,535,372.02	2,535,372.02	212,481.15
B. Materiales y Suministros (B=b1+b2+b3+b4+b5+b6+b7+b8+b9)	2,691,525.00	2,339,456.80	5,030,981.80	5,030,981.80	5,030,981.80	0.00
b1) Materiales de Administración, Emisión de Documentos y Artículos Oficiales	1,617,421.57	1,852,989.41	3,470,410.98	3,470,410.98	3,470,410.98	0.00
b2) Alimentos y Utensilios	117,274.16	199,160.65	316,434.81	316,434.81	316,434.81	0.00
b3) Materias Primas y Materiales de Producción y Comercialización	0.00	0.00	0.00	0.00	0.00	0.00
b4) Materiales y Artículos de Construcción y de Reparación	433,095.13	280,052.41	713,147.54	713,147.54	713,147.54	0.00
b5) Productos Químicos, Farmacéuticos y de Laboratorio	27,729.93	155,460.98	183,190.91	183,190.91	183,190.91	0.00
b6) Combustibles, Lubricantes y Aditivos	200,000.00	40,267.40	240,267.40	240,267.40	240,267.40	0.00
b7) Vestuario, Blancos, Prendas de Protección y Artículos Deportivos	20,000.00	-18,596.00	1,404.00	1,404.00	1,404.00	0.00
b8) Materiales y Suministros Para Seguridad	0.00	0.00	0.00	0.00	0.00	0.00
b9) Herramientas, Refacciones y Accesorios Menores	276,004.21	-169,878.05	106,126.16	106,126.16	106,126.16	0.00
C. Servicios Generales (C=c1+c2+c3+c4+c5+c6+c7+c8+c9)	15,058,456.00	-497,333.80	14,561,122.20	14,561,122.20	14,561,122.20	0.00
c1) Servicios Básicos	2,027,631.73	65,401.66	2,093,033.39	2,093,033.39	2,093,033.39	0.00
c2) Servicios de Arrendamiento	50,373.00	27,870.39	78,243.39	78,243.39	78,243.39	0.00
c3) Servicios Profesionales, Científicos, Técnicos y Otros Servicios	578,080.00	589,850.46	1,167,930.46	1,167,930.46	1,167,930.46	0.00
c4) Servicios Financieros, Bancarios y Comerciales	13,000.00	28,229.08	41,229.08	41,229.08	41,229.08	0.00
c5) Servicios de Instalación, Reparación, Mantenimiento y Conservación	1,349,782.75	434,581.27	1,784,364.02	1,784,364.02	1,784,364.02	0.00
c6) Servicios de Comunicación Social y Publicidad	0.00	20,880.00	20,880.00	20,880.00	20,880.00	0.00
c7) Servicios de Traslado y Viáticos	1,021,619.63	-838,500.38	183,119.25	183,119.25	183,119.25	0.00
c8) Servicios Oficiales	837,418.89	-679,858.29	157,560.60	157,560.60	157,560.60	0.00
c9) Otros Servicios Generales	9,180,550.00	-145,787.99	9,034,762.01	9,034,762.01	9,034,762.01	0.00
D. Transferencias, Asignaciones, Subsidios y Otras Ayudas (D=d1+d2+d3+d4+d5+d6+d7+d8+d9)	0.00	28,152,596.01	28,152,596.01	28,152,596.01	28,152,596.01	0.00
d1) Transferencias Internas y Asignaciones al Sector Público	0.00	0.00	0.00	0.00	0.00	0.00
d2) Transferencias al Resto del Sector Público	0.00	0.00	0.00	0.00	0.00	0.00
d3) Subsidios y Subvenciones	0.00	25,652,726.00	25,652,726.00	25,652,726.00	25,652,726.00	0.00
d4) Ayudas Sociales	0.00	2,499,870.01	2,499,870.01	2,499,870.01	2,499,870.01	0.00
d5) Pensiones y Jubilaciones	0.00	0.00	0.00	0.00	0.00	0.00
d6) Transferencias a Fideicomisos, Mandatos y Otros Análogos	0.00	0.00	0.00	0.00	0.00	0.00
d7) Transferencias a la Seguridad Social	0.00	0.00	0.00	0.00	0.00	0.00
d8) Donativos	0.00	0.00	0.00	0.00	0.00	0.00
d9) Transferencias al Exterior	0.00	0.00	0.00	0.00	0.00	0.00
E. Bienes Muebles, Inmuebles e Intangibles (E=e1+e2+e3+e4+e5+e6+e7+e8+e9)	0.00	211,500.00	211,500.00	211,500.00	211,500.00	0.00
e1) Mobiliario y Equipo de Administración	0.00	211,500.00	211,500.00	211,500.00	211,500.00	0.00
e2) Mobiliario y Equipo Educativo y Recreativo	0.00	0.00	0.00	0.00	0.00	0.00
e3) Equipo e Instrumental Médico y de Laboratorio	0.00	0.00	0.00	0.00	0.00	0.00
e4) Vehículos y Equipo de Transporte	0.00	0.00	0.00	0.00	0.00	0.00
e5) Equipo de Defensa y Seguridad	0.00	0.00	0.00	0.00	0.00	0.00
e6) Maquinaria, Otros Equipos y Herramientas	0.00	0.00	0.00	0.00	0.00	0.00
e7) Activos Biológicos	0.00	0.00	0.00	0.00	0.00	0.00
e8) Bienes Inmuebles	0.00	0.00	0.00	0.00	0.00	0.00
e9) Activos Intangibles	0.00	0.00	0.00	0.00	0.00	0.00
F. Inversión Pública (F=f1+f2+f3)	0.00	0.00	0.00	0.00	0.00	0.00
f1) Obra Pública en Bienes de Dominio Público	0.00	0.00	0.00	0.00	0.00	0.00
f2) Obra Pública en Bienes Propios	0.00	0.00	0.00	0.00	0.00	0.00
f3) Proyectos Productivos y Acciones de Fomento	0.00	0.00	0.00	0.00	0.00	0.00
G. Inversiones Financieras y Otras Provisiones (G=g1+g2+g3+g4+g5+g6+g7)	0.00	0.00	0.00	0.00	0.00	0.00
g1) Inversiones Para el Fomento de Actividades Productivas	0.00	0.00	0.00	0.00	0.00	0.00
g2) Acciones y Participaciones de Capital	0.00	0.00	0.00	0.00	0.00	0.00
g3) Compra de Títulos y Valores	0.00	0.00	0.00	0.00	0.00	0.00
g4) Concesión de Préstamos	0.00	0.00	0.00	0.00	0.00	0.00
g5) Inversiones en Fideicomisos, Mandatos y Otros Análogos	0.00	0.00	0.00	0.00	0.00	0.00
Fideicomiso de Desastres Naturales (Informativo)	0.00	0.00	0.00	0.00	0.00	0.00
g6) Otras Inversiones Financieras	0.00	0.00	0.00	0.00	0.00	0.00
g7) Provisiones para Contingencias y Otras Erogaciones Especiales	0.00	0.00	0.00	0.00	0.00	0.00
H. Participaciones y Aportaciones (H=h1+h2+h3)	0.00	0.00	0.00	0.00	0.00	0.00
h1) Participaciones	0.00	0.00	0.00	0.00	0.00	0.00
h2) Aportaciones	0.00	0.00	0.00	0.00	0.00	0.00
h3) Convenios	0.00	0.00	0.00	0.00	0.00	0.00
I. Deuda Pública (I=i1+i2+i3+i4+i5+i6+i7)	0.00	0.00	0.00	0.00	0.00	0.00
i1) Amortización de la Deuda Pública	0.00	0.00	0.00	0.00	0.00	0.00
i2) Intereses de la Deuda Pública	0.00	0.00	0.00	0.00	0.00	0.00
i3) Comisiones de la Deuda Pública	0.00	0.00	0.00	0.00	0.00	0.00
i4) Gastos de la Deuda Pública	0.00	0.00	0.00	0.00	0.00	0.00
i5) Costo por Coberturas	0.00	0.00	0.00	0.00	0.00	0.00
i6) Apoyos Financieros	0.00	0.00	0.00	0.00	0.00	0.00
i7) Adeudos de Ejercicios Fiscales Anteriores (ADEFAS)	0.00	0.00	0.00	0.00	0.00	0.00
II. Gasto Etiquetado II=A+B+C+D+E+F+G+H+I)	240,087,303.00	18,182,828.50	258,270,131.50	258,270,131.50	258,270,131.50	0.00
A. Servicios Personales (A=a1+a2+a3+a4+a5+a6+a7)	225,381,922.00	18,182,828.50	243,564,750.50	243,564,750.50	243,564,750.50	0.00
a1) Remuneraciones al Personal de Carácter Permanente	126,796,677.50	18,600,709.99	145,397,387.49	145,397,387.49	145,397,387.49	0.00
a2) Remuneraciones al Personal de Carácter Transitorio	0.00	0.00	0.00	0.00	0.00	0.00
a3) Remuneraciones Adicionales y Especiales	42,346,003.00	11,467,162.22	53,813,165.22	53,813,165.22	53,813,165.22	0.00

COLEGIO DE ESTUDIOS CIENTÍFICOS Y TECNOLÓGICOS DEL ESTADO DE TABASCO

Estado Analítico del Ejercicio del Presupuesto de Egresos Detallado - LDF

Clasificación por Objeto del Gasto (Capítulo y Concepto)

Del 01 de enero al 31 de diciembre de 2022

(PESOS)

Concepto (c)	Egresos					Subejercicio (e)
	Aprobado (d)	Ampliaciones/ (Reducciones)	Modificado	Devengado	Pagado	
a4) Seguridad Social	30,463,350.50	-7,993,464.36	22,469,886.14	22,469,886.14	22,469,886.14	0.00
a5) Otras Prestaciones Sociales y Económicas	23,045,053.00	-3,807,797.38	19,237,255.62	19,237,255.62	19,237,255.62	0.00
a6) Previsiones	0.00	0.00	0.00	0.00	0.00	0.00
a7) Pago de Estímulos a Servidores Públicos	2,730,838.00	-83,781.97	2,647,056.03	2,647,056.03	2,647,056.03	0.00
B. Materiales y Suministros (B=b1+b2+b3+b4+b5+b6+b7+b8+b9)	4,675,500.00	0.00	4,675,500.00	4,675,500.00	4,675,500.00	0.00
b1) Materiales de Administración, Emisión de Documentos y Artículos Oficiales	2,154,170.29	724,562.06	2,878,732.35	2,878,732.35	2,878,732.35	0.00
b2) Alimentos y Utensilios	99,376.94	76,213.61	175,590.55	175,590.55	175,590.55	0.00
b3) Materias Primas y Materiales de Producción y Comercialización	0.00	0.00	0.00	0.00	0.00	0.00
b4) Materiales y Artículos de Construcción y de Reparación	1,126,446.06	-434,781.58	691,664.48	691,664.48	691,664.48	0.00
b5) Productos Químicos, Farmacéuticos y de Laboratorio	69,520.00	44,699.63	114,219.63	114,219.63	114,219.63	0.00
b6) Combustibles, Lubricantes y Aditivos	550,000.00	40,420.70	590,420.70	590,420.70	590,420.70	0.00
b7) Vestuario, Blancos, Prendas de Protección y Artículos Deportivos	90,000.00	24,040.42	114,040.42	114,040.42	114,040.42	0.00
b8) Materiales y Suministros Para Seguridad	0.00	0.00	0.00	0.00	0.00	0.00
b9) Herramientas, Refacciones y Accesorios Menores	585,986.71	-475,154.84	110,831.87	110,831.87	110,831.87	0.00
C. Servicios Generales (C=c1+c2+c3+c4+c5+c6+c7+c8+c9)	10,029,881.00	0.00	10,029,881.00	10,029,881.00	10,029,881.00	0.00
c1) Servicios Básicos	4,618,853.14	412,950.44	5,031,803.58	5,031,803.58	5,031,803.58	0.00
c2) Servicios de Arrendamiento	1,492,640.00	-95,065.00	1,397,575.00	1,397,575.00	1,397,575.00	0.00
c3) Servicios Profesionales, Científicos, Técnicos y Otros Servicios	880,640.23	354,390.69	1,235,030.92	1,235,030.92	1,235,030.92	0.00
c4) Servicios Financieros, Bancarios y Comerciales	160,000.00	-13,791.93	146,208.07	146,208.07	146,208.07	0.00
c5) Servicios de Instalación, Reparación, Mantenimiento y Conservación	1,700,335.29	-765,862.91	934,472.38	934,472.38	934,472.38	0.00
c6) Servicios de Comunicación Social y Publicidad	300,000.00	0.00	300,000.00	300,000.00	300,000.00	0.00
c7) Servicios de Traslado y Viáticos	334,828.28	104,829.67	439,657.95	439,657.95	439,657.95	0.00
c8) Servicios Oficiales	497,584.06	-285,171.21	212,412.85	212,412.85	212,412.85	0.00
c9) Otros Servicios Generales	45,000.00	287,720.25	332,720.25	332,720.25	332,720.25	0.00
D. Transferencias, Asignaciones, Subsidios y Otras Ayudas (D=d1+d2+d3+d4+d5+d6+d7+d8+d9)	0.00	0.00	0.00	0.00	0.00	0.00
d1) Transferencias Internas y Asignaciones al Sector Público	0.00	0.00	0.00	0.00	0.00	0.00
d2) Transferencias al Resto del Sector Público	0.00	0.00	0.00	0.00	0.00	0.00
d3) Subsidios y Subvenciones	0.00	0.00	0.00	0.00	0.00	0.00
d4) Ayudas Sociales	0.00	0.00	0.00	0.00	0.00	0.00
d5) Pensiones y Jubilaciones	0.00	0.00	0.00	0.00	0.00	0.00
d6) Transferencias a Fideicomisos, Mandatos y Otros Análogos	0.00	0.00	0.00	0.00	0.00	0.00
d7) Transferencias a la Seguridad Social	0.00	0.00	0.00	0.00	0.00	0.00
d8) Donativos	0.00	0.00	0.00	0.00	0.00	0.00
d9) Transferencias al Exterior	0.00	0.00	0.00	0.00	0.00	0.00
E. Bienes Muebles, Inmuebles e Intangibles (E=e1+e2+e3+e4+e5+e6+e7+e8+e9)	0.00	0.00	0.00	0.00	0.00	0.00
e1) Mobiliario y Equipo de Administración	0.00	0.00	0.00	0.00	0.00	0.00
e2) Mobiliario y Equipo Educativo y Recreativo	0.00	0.00	0.00	0.00	0.00	0.00
e3) Equipo e Instrumental Médico y de Laboratorio	0.00	0.00	0.00	0.00	0.00	0.00
e4) Vehículos y Equipo de Transporte	0.00	0.00	0.00	0.00	0.00	0.00
e5) Equipo de Defensa y Seguridad	0.00	0.00	0.00	0.00	0.00	0.00
e6) Maquinaria, Otros Equipos y Herramientas	0.00	0.00	0.00	0.00	0.00	0.00
e7) Activos Biológicos	0.00	0.00	0.00	0.00	0.00	0.00
e8) Bienes Inmuebles	0.00	0.00	0.00	0.00	0.00	0.00
e9) Activos Intangibles	0.00	0.00	0.00	0.00	0.00	0.00
F. Inversión Pública (F=f1+f2+f3)	0.00	0.00	0.00	0.00	0.00	0.00
f1) Obra Pública en Bienes de Dominio Público	0.00	0.00	0.00	0.00	0.00	0.00
f2) Obra Pública en Bienes Propios	0.00	0.00	0.00	0.00	0.00	0.00
f3) Proyectos Productivos y Acciones de Fomento	0.00	0.00	0.00	0.00	0.00	0.00
G. Inversiones Financieras y Otras Provisiones (G=g1+g2+g3+g4+g5+g6+g7)	0.00	0.00	0.00	0.00	0.00	0.00
g1) Inversiones Para el Fomento de Actividades Productivas	0.00	0.00	0.00	0.00	0.00	0.00
g2) Acciones y Participaciones de Capital	0.00	0.00	0.00	0.00	0.00	0.00
g3) Compra de Títulos y Valores	0.00	0.00	0.00	0.00	0.00	0.00
g4) Concesión de Préstamos	0.00	0.00	0.00	0.00	0.00	0.00
g5) Inversiones en Fideicomisos, Mandatos y Otros Análogos	0.00	0.00	0.00	0.00	0.00	0.00
Fideicomiso de Desastres Naturales (Informativo)	0.00	0.00	0.00	0.00	0.00	0.00
g6) Otras Inversiones Financieras	0.00	0.00	0.00	0.00	0.00	0.00
g7) Provisiones para Contingencias y Otras Erogaciones Especiales	0.00	0.00	0.00	0.00	0.00	0.00
H. Participaciones y Aportaciones (H=h1+h2+h3)	0.00	0.00	0.00	0.00	0.00	0.00
h1) Participaciones	0.00	0.00	0.00	0.00	0.00	0.00
h2) Aportaciones	0.00	0.00	0.00	0.00	0.00	0.00
h3) Convenios	0.00	0.00	0.00	0.00	0.00	0.00
I. Deuda Pública (I=i1+i2+i3+i4+i5+i6+i7)	0.00	0.00	0.00	0.00	0.00	0.00
i1) Amortización de la Deuda Pública	0.00	0.00	0.00	0.00	0.00	0.00
i2) Intereses de la Deuda Pública	0.00	0.00	0.00	0.00	0.00	0.00
i3) Comisiones de la Deuda Pública	0.00	0.00	0.00	0.00	0.00	0.00
i4) Gastos de la Deuda Pública	0.00	0.00	0.00	0.00	0.00	0.00
i5) Costo por Coberturas	0.00	0.00	0.00	0.00	0.00	0.00
i6) Apoyos Financieros	0.00	0.00	0.00	0.00	0.00	0.00
i7) Adeudos de Ejercicios Fiscales Anteriores (ADEFAS)	0.00	0.00	0.00	0.00	0.00	0.00
III. Total de Egresos (III = I + II)	424,493,703.00	169,933,677.14	594,427,380.14	586,240,747.14	586,240,747.14	8,186,633.00

COLEGIO DE ESTUDIOS CIENTÍFICOS Y TECNOLÓGICOS DEL ESTADO DE TABASCO
Estado Analítico del Ejercicio del Presupuesto de Egresos Detallado - LDF
Clasificación Administrativa
Del 01 de enero al 31 de diciembre de 2022
(PESOS)

Concepto (c)	Egresos					Subejercicio (e)
	Aprobado (d)	Ampliaciones/ (Reducciones)	Modificado	Devengado	Pagado	
I. Gasto No Etiquetado (I=A+B+C)	184,406,400.00	151,750,848.64	336,157,248.64	327,970,615.64	327,970,615.64	8,186,633.00
A. COLEGIO DE ESTUDIOS CIENTÍFICOS Y TECNOLÓGICOS DEL ESTADO DE TABASCO	0.00	0.00	0.00	0.00	0.00	0.00
B. DIRECCIÓN FINANCIERA	17,749,981.00	30,192,091.68	47,942,072.68	47,942,072.68	47,942,072.68	0.00
C. DIRECCIÓN GENERAL	166,656,419.00	121,558,756.96	288,215,175.96	280,028,542.96	280,028,542.96	8,186,633.00
II. Gasto Etiquetado II=A+B+C)	240,087,303.00	18,182,828.50	258,270,131.50	258,270,131.50	258,270,131.50	0.00
A. COLEGIO DE ESTUDIOS CIENTÍFICOS Y TECNOLÓGICOS DEL ESTADO DE TABASCO	0.00	0.00	0.00	0.00	0.00	0.00
B. DIRECCIÓN FINANCIERA	14,705,381.00	-20,469.69	14,684,911.31	14,684,911.31	14,684,911.31	0.00
C. DIRECCIÓN GENERAL	225,381,922.00	18,203,298.19	243,585,220.19	243,585,220.19	243,585,220.19	0.00
III. Total de Egresos (III = I + II)	424,493,703.00	169,933,677.14	594,427,380.14	586,240,747.14	586,240,747.14	8,186,633.00

COLEGIO DE ESTUDIOS CIENTÍFICOS Y TECNOLÓGICOS DEL ESTADO DE TABASCO

Estado Analítico del Ejercicio del Presupuesto de Egresos Detallado - LDF

Clasificación Funcional (Finalidad y Función)

Del 01 de enero al 31 de diciembre de 2022

(PESOS)

Concepto (c)	Egresos					Subejercicio (e)
	Aprobado (d)	Ampliaciones/ (Reducciones)	Modificado	Devengado	Pagado	
I. Gasto No Etiquetado (I=A+B+C+D)	184,406,400.00	151,750,848.64	336,157,248.64	327,970,615.64	327,970,615.64	8,186,633.00
A. Gobierno (A=a1+a2+a3+a4+a5+a6+a7+a8)	0.00	0.00	0.00	0.00	0.00	0.00
a1) Legislación	0.00	0.00	0.00	0.00	0.00	0.00
a2) Justicia	0.00	0.00	0.00	0.00	0.00	0.00
a3) Coordinación de la Política de Gobierno	0.00	0.00	0.00	0.00	0.00	0.00
a4) Relaciones Exteriores	0.00	0.00	0.00	0.00	0.00	0.00
a5) Asuntos Financieros y Hacendarios	0.00	0.00	0.00	0.00	0.00	0.00
a6) Seguridad Nacional	0.00	0.00	0.00	0.00	0.00	0.00
a7) Asuntos de Orden Público y de Seguridad Interior	0.00	0.00	0.00	0.00	0.00	0.00
a8) Otros Servicios Generales	0.00	0.00	0.00	0.00	0.00	0.00
B. Desarrollo Social (B=b1+b2+b3+b4+b5+b6+b7)0	184,406,400.00	151,750,848.64	336,157,248.64	327,970,615.64	327,970,615.64	8,186,633.00
b1) Protección Ambiental	0.00	0.00	0.00	0.00	0.00	0.00
b2) Vivienda y Servicios a la Comunidad	0.00	0.00	0.00	0.00	0.00	0.00
b3) Salud	0.00	0.00	0.00	0.00	0.00	0.00
b4) Recreación, Cultura y Otras Manifestaciones Sociales	0.00	0.00	0.00	0.00	0.00	0.00
b5) Educación	184,406,400.00	151,750,848.64	336,157,248.64	327,970,615.64	327,970,615.64	8,186,633.00
b6) Protección Social	0.00	0.00	0.00	0.00	0.00	0.00
b7) Otros Asuntos Sociales	0.00	0.00	0.00	0.00	0.00	0.00
C. Desarrollo Económico (C=c1+c2+c3+c4+c5+c6+c7+c8+c9)0	0.00	0.00	0.00	0.00	0.00	0.00
c1) Asuntos Económicos, Comerciales y Laborales en General	0.00	0.00	0.00	0.00	0.00	0.00
c2) Agropecuaria, Silvicultura, Pesca y Caza	0.00	0.00	0.00	0.00	0.00	0.00
c3) Combustibles y Energía	0.00	0.00	0.00	0.00	0.00	0.00
c4) Minería, Manufacturas y Construcción	0.00	0.00	0.00	0.00	0.00	0.00
c5) Transporte	0.00	0.00	0.00	0.00	0.00	0.00
c6) Comunicaciones	0.00	0.00	0.00	0.00	0.00	0.00
c7) Turismo	0.00	0.00	0.00	0.00	0.00	0.00
c8) Ciencia, Tecnología e Innovación	0.00	0.00	0.00	0.00	0.00	0.00
c9) Otras Industrias y Otros Asuntos Económicos	0.00	0.00	0.00	0.00	0.00	0.00
D. Otras No Clasificadas en Funciones Anteriores (D=d1+d2+d3+d4)0	0.00	0.00	0.00	0.00	0.00	0.00
d1) Transacciones de la Deuda Pública / Costo Financiero de la Deuda	0.00	0.00	0.00	0.00	0.00	0.00
d2) Transferencias, Participaciones y Aportaciones Entre Diferentes Niveles y Ordenes de Gobierno	0.00	0.00	0.00	0.00	0.00	0.00
d3) Saneamiento del Sistema Financiero	0.00	0.00	0.00	0.00	0.00	0.00
d4) Adeudos de Ejercicios Fiscales Anteriores	0.00	0.00	0.00	0.00	0.00	0.00
II. Gasto Etiquetado (II=A+B+C+D)	240,087,303.00	18,182,828.50	258,270,131.50	258,270,131.50	258,270,131.50	0.00
A. Gobierno (A=a1+a2+a3+a4+a5+a6+a7+a8)	0.00	0.00	0.00	0.00	0.00	0.00
a1) Legislación	0.00	0.00	0.00	0.00	0.00	0.00
a2) Justicia	0.00	0.00	0.00	0.00	0.00	0.00
a3) Coordinación de la Política de Gobierno	0.00	0.00	0.00	0.00	0.00	0.00
a4) Relaciones Exteriores	0.00	0.00	0.00	0.00	0.00	0.00
a5) Asuntos Financieros y Hacendarios	0.00	0.00	0.00	0.00	0.00	0.00
a6) Seguridad Nacional	0.00	0.00	0.00	0.00	0.00	0.00
a7) Asuntos de Orden Público y de Seguridad Interior	0.00	0.00	0.00	0.00	0.00	0.00
a8) Otros Servicios Generales	0.00	0.00	0.00	0.00	0.00	0.00
B. Desarrollo Social (B=b1+b2+b3+b4+b5+b6+b7)0	240,087,303.00	18,182,828.50	258,270,131.50	258,270,131.50	258,270,131.50	0.00
b1) Protección Ambiental	0.00	0.00	0.00	0.00	0.00	0.00
b2) Vivienda y Servicios a la Comunidad	0.00	0.00	0.00	0.00	0.00	0.00
b3) Salud	0.00	0.00	0.00	0.00	0.00	0.00
b4) Recreación, Cultura y Otras Manifestaciones Sociales	0.00	0.00	0.00	0.00	0.00	0.00
b5) Educación	240,087,303.00	18,182,828.50	258,270,131.50	258,270,131.50	258,270,131.50	0.00
b6) Protección Social	0.00	0.00	0.00	0.00	0.00	0.00
b7) Otros Asuntos Sociales	0.00	0.00	0.00	0.00	0.00	0.00
C. Desarrollo Económico (C=c1+c2+c3+c4+c5+c6+c7+c8+c9)0	0.00	0.00	0.00	0.00	0.00	0.00
c1) Asuntos Económicos, Comerciales y Laborales en General	0.00	0.00	0.00	0.00	0.00	0.00
c2) Agropecuaria, Silvicultura, Pesca y Caza	0.00	0.00	0.00	0.00	0.00	0.00
c3) Combustibles y Energía	0.00	0.00	0.00	0.00	0.00	0.00
c4) Minería, Manufacturas y Construcción	0.00	0.00	0.00	0.00	0.00	0.00
c5) Transporte	0.00	0.00	0.00	0.00	0.00	0.00
c6) Comunicaciones	0.00	0.00	0.00	0.00	0.00	0.00
c7) Turismo	0.00	0.00	0.00	0.00	0.00	0.00
c8) Ciencia, Tecnología e Innovación	0.00	0.00	0.00	0.00	0.00	0.00
c9) Otras Industrias y Otros Asuntos Económicos	0.00	0.00	0.00	0.00	0.00	0.00
D. Otras No Clasificadas en Funciones Anteriores (D=d1+d2+d3+d4)0	0.00	0.00	0.00	0.00	0.00	0.00
d1) Transacciones de la Deuda Pública / Costo Financiero de la Deuda	0.00	0.00	0.00	0.00	0.00	0.00
d2) Transferencias, Participaciones y Aportaciones Entre Diferentes Niveles y Ordenes de Gobierno	0.00	0.00	0.00	0.00	0.00	0.00
d3) Saneamiento del Sistema Financiero	0.00	0.00	0.00	0.00	0.00	0.00
d4) Adeudos de Ejercicios Fiscales Anteriores	0.00	0.00	0.00	0.00	0.00	0.00
III. Total de Egresos (III = I + II)	424,493,703.00	169,933,677.14	594,427,380.14	586,240,747.14	586,240,747.14	8,186,633.00

COLEGIO DE ESTUDIOS CIENTÍFICOS Y TECNOLÓGICOS DEL ESTADO DE TABASCO
Estado Analítico del Ejercicio del Presupuesto de Egresos Detallado - LDF
Clasificación de Servicios Personales por Categoría
Del 01 de enero al 31 de diciembre de 2022
(PESOS)

Concepto (c)	Egresos					Subejercicio (e)
	Aprobado (d)	Ampliaciones/ (Reducciones)	Modificado	Devengado	Pagado	
I. Gasto No Etiquetado (I=A+B+C+D+E+F)	166,656,419.00	121,544,629.63	288,201,048.63	280,014,415.63	280,014,415.63	8,186,633.00
A. Personal Administrativo y de Servicio Público	166,656,419.00	121,544,629.63	288,201,048.63	280,014,415.63	280,014,415.63	8,186,633.00
B. Magisterio	0.00	0.00	0.00	0.00	0.00	0.00
C. Servicios de Salud (C=c1+c2)	0.00	0.00	0.00	0.00	0.00	0.00
c1) Personal Administrativo	0.00	0.00	0.00	0.00	0.00	0.00
c2) Personal Médico, Paramédico y afín	0.00	0.00	0.00	0.00	0.00	0.00
D. Seguridad Pública	0.00	0.00	0.00	0.00	0.00	0.00
E. Gastos asociados a la implementación de nuevas leyes federales o reformas a las mismas (E = e1 + e2)	0.00	0.00	0.00	0.00	0.00	0.00
e1) Nombre del Programa o Ley 1	0.00	0.00	0.00	0.00	0.00	0.00
e2) Nombre del Programa o Ley 2	0.00	0.00	0.00	0.00	0.00	0.00
F. Sentencias laborales definitivas	0.00	0.00	0.00	0.00	0.00	0.00
II. Gasto Etiquetado (II=A+B+C+D+E+F)	225,381,922.00	18,182,828.50	243,564,750.50	243,564,750.50	243,564,750.50	0.00
A. Personal Administrativo y de Servicio Público	225,381,922.00	18,182,828.50	243,564,750.50	243,564,750.50	243,564,750.50	0.00
B. Magisterio	0.00	0.00	0.00	0.00	0.00	0.00
C. Servicios de Salud (C=c1+c2)	0.00	0.00	0.00	0.00	0.00	0.00
c1) Personal Administrativo	0.00	0.00	0.00	0.00	0.00	0.00
c2) Personal Médico, Paramédico y afín	0.00	0.00	0.00	0.00	0.00	0.00
D. Seguridad Pública	0.00	0.00	0.00	0.00	0.00	0.00
E. Gastos asociados a la implementación de nuevas leyes federales o reformas a las mismas (E = e1 + e2)	0.00	0.00	0.00	0.00	0.00	0.00
e1) Nombre del Programa o Ley 1	0.00	0.00	0.00	0.00	0.00	0.00
e2) Nombre del Programa o Ley 2	0.00	0.00	0.00	0.00	0.00	0.00
F. Sentencias laborales definitivas	0.00	0.00	0.00	0.00	0.00	0.00
III. Total del Gasto en Servicios Personales (III = I + II)	392,038,341.00	139,727,458.13	531,765,799.13	523,579,166.13	523,579,166.13	8,186,633.00



CEDULA DE ANALISIS DE ANTIGÜEDAD DE SALDOS

DEPENDENCIA: **COLEGIO DE ESTUDIOS CIENTÍFICOS Y TECNOLÓGICOS DE TABASCO**

CIFRAS AL: **31 DE DICIEMBRE DE 2022**

RUBRO: **ACTIVO CIRCULANTE**

F-1

NUMERO	NOMBRE	CUENTA	SALDOS	DIAS DE ANTIGÜEDAD HASTA					MAS DE 120 DIAS
				10	30	60	90	120	
1.1.1	EFFECTIVO Y EQUIVALENTES		13,808,271.87	13,634,987.15	173,284.72	-	-	-	-
1.1.1.2	BANCOS/TESORERIA		13,808,271.87	13,634,987.15	173,284.72	-	-	-	-
1.1.1.1.2	FINANCIAMIENTOS INTERNOS 2022 0119115439		-	-	-	-	-	-	-
1.1.1.2	DEPOSITOS EN GARANTIA 0113552616		173,284.72	-	-	-	-	-	-
1.1.1.1.2	TITULOS 0113000923		81,459.41	81,459.41	-	-	-	-	-
1.1.1.2	Cheques 2018 0112329948		-	-	-	-	-	-	-
1.1.1.1.2	Cheques 2022 0118010412		9,167.10	9,167.10	-	-	-	-	-
1.1.1.2	CONCENTRADORA 2022 0118010374		3,600,375.91	3,600,375.91	-	-	-	-	-
1.1.1.1.2	Recursos Propios 2022 0118010358		550,695.71	550,695.71	-	-	-	-	-
1.1.1.2	Retenciones Resguardo 0119517979		9,393,289.02	9,393,289.02	-	-	-	-	-
1.1.1.1.2	ESTATAL 2022 0118010277		0.00	0.00	-	-	-	-	-
1.1.1.2	Gastos de Operación Estatal 2022 0118010552		0.00	0.00	-	-	-	-	-
1.1.1.1.2	FEDERAL 2022 0118010161		0.00	0.00	-	-	-	-	-
1.1.1.2	Gastos de Operación Federal 2022 0118010471		0.00	0.00	-	-	-	-	-
1.1.2	Derechos a Recibir Efectivo o Equivalentes		18,756,167.05	18,756,167.05	-	-	-	-	-
1.1.2.3	Deudores Diversos por Cobrar a Corto Plazo		18,756,167.05	18,756,167.05	-	-	-	-	-
1.1.2.3	BBVA BANCOMER		348.13	348.13	-	-	-	-	-
1.1.2.3	SECRETARIA DE FINANZAS PAGOS		-	-	-	-	-	-	-
1.1.2.3	EXTRAORDINARIOS		18,755,818.92	18,755,818.92	-	-	-	-	-
1.1.2.5	DEUDORES POR ANTICIPOS DE LA TESORERIA A		-	-	-	-	-	-	-
1.1.5	CORTO PLAZO		-	-	-	-	-	-	-
1.1.5	ALMACENES		372,429.66	228,347.42	144,082.24	-	-	-	-
1.1.5	Equipos menores de oficina		29,573.04	29,573.04	-	-	-	-	-
1.1.5	Material de limpieza		105,922.02	101,838.72	4,083.30	-	-	-	-
1.1.5	Materiales y suministros para planteles educativos		137,931.82	-	137,931.82	-	-	-	-
1.1.5	Materiales y útiles de oficina		99,002.78	96,935.66	2,067.12	-	-	-	-
TOTAL			32,936,868.58	32,619,501.62	317,366.96	-	-	-	-

VILLAHERMOSA, TABASCO A 31 DE DICIEMBRE DE 2022

LCP RAFAEL ANTONIO HERNÁNDEZ CABAL
DIRECTOR FINANCIERO



CEDULA DE ANALISIS DE ANTIGÜEDAD DE SALDOS

DEPENDENCIA: COLEGIO DE ESTUDIOS CIENTIFICOS Y TECNOLOGICOS DE TABASCO
 CIFRAS AL: 31 DE DICIEMBRE DE 2022
 RUBRO: PASIVO CIRCULANTE

F-1

NUMERO	NOMBRE CUENTA	SALDOS	DIAS DE ANTIGÜEDAD HASTA					MAS DE 120 DIAS
			10	30	60	90	120	
211	CUENTAS POR PAGAR A CORTO PLAZO	22,484,425.19	21,271,766.17	1,034,262.83	122,585.69	1.00	52,719.87	3,089.63
2.1.1.1	SERVICIOS PERSONALES POR PAGAR A CORTO PLAZO	-	-	-	-	-	-	-
2.1.1.2	PROVEEDORES POR PAGAR A CORTO PLAZO	-	-	-	-	-	-	-
2.1.1.7	RETENCIONES Y CONTRIBUCIONES POR PAGAR A CORTO PLAZO	22,484,425.19	21,271,766.17	1,034,262.83	122,585.69	1.00	52,719.87	3,089.63
2.1.1.7	AJUSTE AL SUBSIDIO CAUSADO	10,334.13	-	7,244.50	-	-	-	3,089.63
2.1.1.7	AJUSTE EN SUBSIDIO PARA EL EMPLEO	3,646.16	-	3,646.16	-	-	-	-
2.1.1.7	CUOTA STEMS	274.89	274.89	-	-	-	-	-
2.1.1.7	EXPEDIENTE CIVIL	152,276.79	-	-	81,312.29	-	-	-
2.1.1.7	FALTA	284,349.37	-	190,356.10	41,273.40	-	52,719.87	-
2.1.1.7	Impuesto Sobre la Renta	13,123,582.87	13,123,582.87	-	-	-	-	-
2.1.1.7	ISR AJUSTE MENSUAL	3,361.13	-	3,361.13	-	-	-	-
2.1.1.7	ISR ASIMILADOS A SALARIOS	106,425.48	0.55	106,424.93	-	-	-	-
2.1.1.7	ISR POR ARRENDAMIENTO	6,500.00	-	6,500.00	-	-	-	-
2.1.1.7	ISR POR SALARIO	7,334,307.51	7,334,307.51	-	-	-	-	-
2.1.1.7	ISR SERVICIO PROFESIONAL	1.00	-	-	-	1.00	-	-
2.1.1.7	PENSION ALIMENTICIA	200,294.88	184,065.14	16,229.74	-	-	-	-
2.1.1.7	PRESTAMO CAJA DE AHORRO STEMS	0.57	-	0.57	-	-	-	-
2.1.1.7	Retención 8% ISSET	231,023.93	115,511.97	115,511.96	-	-	-	-
2.1.1.7	Retención 16% ISSET	1,028,046.48	514,023.24	514,023.24	-	-	-	-
2.1.1.9	OTRAS CUENTAS POR PAGAR A CORTO PLAZO (PRESTAMOS ENTRE CUENTAS)	-	-	-	-	-	-	-
2.1.5	PASIVOS DIFERIDOS A CORTO PLAZO	28,665.49	28,665.49	-	-	-	-	-
2.1.5	CHEQUES CANCELADOS EJERCICIOS ANTERIORES	28,665.49	28,665.49	0	0	0	0	0
2.1.9.9	OTROS PASIVOS A CORTO PLAZO	658,419.34	656,975.29	1,444.05	-	-	-	-
2.1.9.1	REINTEGRO DE RECURSOS NO EJERCIDOS	626,126.00	626,126.00	-	-	-	-	-
2.1.9.9	PRODUCTOS FINANCIEROS POR REINTEGRAR	1,444.05	-	1,444.05	-	-	-	-
2.1.9.9	SUELDO EN RESGUARDO	30,849.29	30,849.29	-	-	-	-	0.00
	TOTAL	23,171,510.02	21,957,406.95	1,035,706.88	122,585.69	1.00	52,719.87	3,089.63

VILLAHERMOSA, TABASCO A 31 DE DICIEMBRE DE 2022

LCP RAFAEL ANTONIO HERNANDEZ CABAL
 DIRECTOR FINANCIERO



COLEGIO DE ESTUDIOS CIENTIFICOS Y TECNOLOGICOS DEL ESTADO DE TABASCO
CONCILIACION DE BIENES MUEBLES E INMUEBLES

Fecha: al 31 de Diciembre de 2022
(F-28)



CONCEPTO	SALDOS		DIFERENCIAS (A-B)	
	(A)	(B)	(+)	(-)
	Registro Contable	Conteo Físico		
511. Muebles de oficina y estantería	\$3,205,956.72	\$3,205,956.72	0	0
512. Muebles, excepto de oficina y estantería	\$216,410.73	\$216,410.73	0	0
515. Equipo de computo y tecnología de la información	\$17,492,119.63	\$17,492,119.63	0	0
519. Otros mobiliarios y equipos de administración	\$695,739.57	\$695,739.57	0	0
521. Equipos y aparatos audiovisuales	\$1,660,674.61	\$1,660,674.61	0	0
523. Cámaras fotográficas	\$222,417.37	\$222,417.37	0	0
529. Otros mobiliario y equipo educacional y recreativo	\$4,262,457.69	\$4,262,457.69	0	0
541. Automóviles y equipo terrestre	\$3,441,802.92	\$3,441,802.92	0	0
564. Sistema de aire acondicionado, calefacción y refrigeración industrial y comercial	\$1,665,482.76	\$1,665,482.76	0	0
565. Equipo de comunicación y telecomunicación	\$227,680.27	\$227,680.27	0	0
566. Equipos de generación eléctrica, aparatos y accesorios eléctricos	\$1,056,476.29	\$1,056,476.29	0	0
567. Herramientas y maquinas	\$598,084.69	\$598,084.69	0	0
597. Licencias informáticas e intelectuales	\$617,863.27	\$617,863.27	0	0
599. Otros equipos	\$3,874.91	\$3,874.91	0	0
TOTAL BIENES MUEBLES	\$35,367,041.43	\$35,367,041.43	0	0
165-01 Edificios y Locales	51,883,513.67	51,883,513.67	0	0
1.2.3.4. Terrenos	\$37,418,228.70	\$37,418,228.70	0	0
TOTAL BIENES INMUEBLES	\$89,301,742.37	\$89,301,742.37	0	0
Faltantes:				
Excedentes:				
Bienes carentes de factura:				
Donativos				
Transferencias				
Otros (especificar)				
Bienes en mal estado y obsoletos propuestos para baja				
Otros: (especificar)				
TOTAL	\$0.00	\$0.00	0	0
Gran Total	\$124,668,783.80	\$124,668,783.80	0	0

OBSERVACIONES

 L.C.P. RAFAEL ANTONIO HERNÁNDEZ CABAL TITULAR DE LA DIRECCIÓN FINANCIERA	 L.A. JOSE ARTURO SANCHEZ AGUILAR JEFE DEL DEPTO. DE RECURSOS MATERIALES Y SERVICIOS GENERALES
--	---

Informe de Inventario Físico
01: ALMACEN GENERAL
Del 1ro de Diciembre al 31 de Diciembre de 2022

Artículo	Unidad de Medida	Cantidad
21101: Materiales y útiles de oficina		
BLOCK DE POST IT 3 X 3 DE 400H	PAQUETE	1
BOLIGRAFO MEDIANO COLOR AZUL CON 12 PIEZAS	CAJA	60
CAJA DE ARCHIVO MUERTO DE PLÁSTICO TAMAÑO CARTA COLOR BLANCO	PIEZA	29
CARPETA REGISTRADORA TIPO LEFORT	PIEZAS	10
CINTA P/EMPAQUE CANELA 48 X 150	PIEZA	23
CINTA P/EMPAQUE TRANSPARENTE	PIEZA	6
CLIP ESTÁNDAR NIQUELADO #1 CON 100 PIEZAS	CAJA	42
CLIP ESTÁNDAR NIQUELADO #2 CON 100 PIEZAS	CAJA	45
CLIP MARIPOSA NUMERO 1 CON 12 PZS	CAJA	46
CLIP MARIPOSA NUMERO 2 CON 50 PZS	CAJA	32
FOLDER TAMAÑO CARTA COLOR CREMA 100 PIEZAS	PAQUETE	63
GOMA BLANCA	CAJA	125
LÁPIZ ADHESIVO DE 40 GRAMOS	PIEZA	225
LAPIZ MIRADO NO. 2	CAJA	220
LIBRO FLORETE ACTAS CON 96 HOJAS	PIEZA	18
MARCADOR PARA PIZARRÓN CON 4 COLORES SURTIDOS	PAQUETE	40
MARCADOR PERMANENTE COLOR AZUL	PIEZA	20
MARCATEXTO COLOR AMARILLO	PIEZA	73
Papel fotocopia Carta 500 H	PAQUETE	242
Papel fotocopia Oficio 500 H	PAQUETE	10
PAPEL OPALINA TAMAÑO CARTA COLOR BLANCO 100 HOJAS	PAQUETE	55
REGISTRADOR CARTA	PIEZA	50
REGLA DE ALUMINIO DE 30 CM	PIEZA	21
SOBRE MANILA 9 X 16 COIN CON SOLAPA ENGOMADA	PIEZA	6
TIJERA ESCOLAR DE 5"	PIEZA	20
TINTA PARA FOLIADOR COLOR NEGRO 25 ML	PIEZA	3
21102: Equipos menores de oficina		
SILLA DE OFICINA	PIEZA	3
SILLA EJECUTIVA ERGO	PIEZA	3
21601: Material de limpieza		
BOLSA DE ASA DE 10 KG.	KILOGRAMO	99
BOLSA NEGRA PARA BASURA 90 X 60	KILOGRAMO	75
BOTE DE BASURA	PIEZA	114
CEPILLO INDUSTRIAL PARA TALLAR	PIEZA	44
COLOR LIQUIDO DE 1 LTS	LITRO	408
DETERGENTE EN POLVO	KILOGRAMO	367
ESCOBA DE MIJO	PIEZA	199
ESCOBA TIPO CEPILLO	PIEZAS	109
ESCURRIDOR	PIEZA	226
FIBRA LAVATRATES	PIEZA	34
FRANELA	METROS	27
GUANTES DE HULE ESTANDAR	PIEZA	9
JABÓN ANTIBACTERIAL	PIEZA	53
JERGA GRUESA MULTIUSOS	PIEZA	10
LIMPIADOR MULTIUSOS	LITRO	335
LÍQUIDO LIMPIADOR DE VIDRIOS	PIEZA	32
MECHUDO TRAPEADOR	PIEZA	99
PAPEL HIGIENICO C/4 ROLLOS	PIEZA	285
PASTILLA AROMATIZANTE DE 80 GR PARA WC	PIEZA	18
PASTILLAS AROMATIZANTES	PIEZA	80
RECOGEDOR	PIEZA	75
21701: Materiales y suministros para planteles educativos		
SILLA DE PALETA HEPTAGONAL 60X80X80 CMS.	PIEZA	85
51501: Bienes informáticos		
Computadora de Escritorio con procesador Intel Core i5 a 11400, con 8 GB de memoria	PIEZA	4
51901: Equipo de Administración		
MINISPLIT DE 12000 BTUS A 220V R410	PIEZA	5
MINISPLIT DE 24000 BTUS A 220V R410	PIEZA	3
Total		

REALIZÓ

AUTORIZÓ

LIC. JORGE ALBERTO DOLORES LARA

LIC. JOSE ARTURO SANCHEZ AGUILAR

FORMATO DE CONTROL INTERNO DE EXISTENCIAS DE ALMACÉN
COLEGIO DE ESTUDIOS CIENTÍFICOS Y TECNOLÓGICOS DEL ESTADO DE TABASCO
EXISTENCIAS Y MOVIMIENTOS DE INVENTARIO Y DE ALMACEN DEL 01 AL 31 DE DICIEMBRE DE 2022

CUENTAS DE INVENTARIO Y DE ALMACÉN	CUENTA DE RESULTADOS	PARTIDA	CONCEPTO	SALDO INICIAL	ENTRADAS	SALIDAS	SALDO FINAL
1.1.5.1.1	5.1.2.1	21101	Materiales y útiles de oficina	114,776.55	305,764.36	321,538.13	99,002.78
1.1.5.1.1	5.1.2.1	21102	Equipos menores de oficina	142,147.87	52,168.56	164,743.39	29,573.04
1.1.5.1.1	5.1.2.1	21601	Material de limpieza	93,456.40	300,114.27	287,648.65	105,922.02
1.1.5.1.1	5.1.2.1	21701	Materiales y suministros para planteles educativos	178,500.00	0.00	40,568.18	137,931.82
1.1.5.1.1	5.1.2.1		Materiales de Administración, Emisión de Documentos y Artículos Oficiales	528,880.82	658,047.19	814,498.35	372,429.66
TOTAL				528,880.82	658,047.19	814,498.35	372,429.66

Bajo protesta de decir verdad, declaramos que la cifra del saldo final de Inventario y de Almacén, es la que se reporta en los respectivos rubros del Estado de Situación Financiera.



LCP. Francisco Javier Gordo

Hdez

Jefe Departamento de Recursos
Financieros