


COLEGIO DE ESTUDIOS CIENTÍFICOS Y TECNOLÓGICOS DEL ESTADO DE TABASCO

Estado de Actividades

Del 01 de Enero al 30 de Septiembre de 2024

(Cifras en Pesos)

Concepto	2024 Septiembre	2023 Diciembre
INGRESOS Y OTROS BENEFICIOS		
Ingresos de Gestión	6,619,315.07	6,843,936.37
Impuestos	0.00	0.00
Cuotas y Aportaciones de Seguridad Social	0.00	0.00
Contribuciones de Mejoras	0.00	0.00
Derechos	6,525,215.07	5,768,335.92
Productos	0.00	0.00
Aprovechamientos	94,100.00	1,075,600.45
Ingresos por Venta de Bienes y Prestación de Servicios	0.00	0.00
Participaciones, Aportaciones, Convenios, Incentivos Derivados de la Colaboración Fiscal, Fondos Distintos de Aportaciones, Transferencias, Asignaciones, Subsidios y Subvenciones, y Pensiones y Jubilaciones	491,479,723.26	631,265,964.59
Participaciones, Aportaciones, Convenios, Incentivos Derivados de la Colaboración Fiscal y Fondos Distintos de Aportaciones	0.00	0.00
Transferencias, Asignaciones, Subsidios y Subvenciones, y Pensiones y Jubilaciones	491,479,723.26	631,265,964.59
Otros Ingresos y Beneficios	0.00	0.00
Ingresos Financieros	0.00	0.00
Incremento por Variación de Inventarios	0.00	0.00
Disminución del Exceso de Estimaciones por Pérdida o Deterioro u Obsolescencia	0.00	0.00
Disminución del Exceso de Provisiones	0.00	0.00
Otros Ingresos y Beneficios Varios	0.00	0.00
Total de Ingresos y Otros Beneficios	498,099,038.33	638,109,900.96
GASTOS Y OTRAS PÉRDIDAS		
Gastos de Funcionamiento	393,712,504.76	634,206,403.18
Servicios Personales	363,980,138.52	598,369,549.47
Materiales y Suministros	5,359,764.85	10,689,486.36
Servicios Generales	24,372,601.39	25,147,367.35
Transferencias, Asignaciones, Subsidios y Otras Ayudas	43,484,234.00	0.00
Transferencias Internas y Asignaciones al Sector Público	0.00	0.00
Transferencias al Resto del Sector Público	0.00	0.00
Subsidios y Subvenciones	43,484,234.00	0.00
Ayudas Sociales	0.00	0.00
Pensiones y Jubilaciones	0.00	0.00
Transferencias a Fideicomisos, Mandatos y Contratos Análogos	0.00	0.00
Transferencias a la Seguridad Social	0.00	0.00
Donativos	0.00	0.00
Transferencias al Exterior	0.00	0.00
Participaciones y Aportaciones	0.00	0.00
Participaciones	0.00	0.00
Aportaciones	0.00	0.00
Convenios	0.00	0.00
Intereses, Comisiones y Otros Gastos De La Deuda Publica	0.00	0.00
Intereses de la Deuda Pública	0.00	0.00
Comisiones de la Deuda Pública	0.00	0.00
Gastos de la Deuda Pública	0.00	0.00
Costo por Coberturas	0.00	0.00
Apoyos Financieros	0.00	0.00
Otros Gastos y Pérdidas Extraordinarias	4,771,742.02	7,187,039.96
Estimaciones, Depreciaciones, Deterioros, Obsolescencia y Amortizaciones	4,771,742.02	7,187,039.96
Provisiones	0.00	0.00
Disminución de Inventarios	0.00	0.00
Otros Gastos	0.00	0.00
Inversión Pública	0.00	0.00
Inversión Pública no Capitalizable	0.00	0.00



COLEGIO DE ESTUDIOS CIENTÍFICOS Y TECNOLÓGICOS DEL ESTADO DE TABASCO

Estado de Actividades

Del 01 de Enero al 30 de Septiembre de 2024

(Cifras en Pesos)

Concepto	2024 Septiembre	2023 Diciembre
Total de Gastos y Otras Pérdidas	441,968,480.78	641,393,443.14
Resultados del Ejercicio (Ahorro/Desahorro)	56,130,557.55	-3,283,542.18

Bajo protesta de decir verdad declaramos que los Estados Financieros y sus notas, son razonablemente correctos y son responsabilidad del emisor.

DIRECTOR GENERAL

LIC. PEDRO JOAQUÍN SÁNCHEZ CABRALES

JEFE DEL DEPARTAMENTO DE RECURSOS
FINANCIEROS

L.C.P. FRANCISCO JAVIER GORDOA HERNANDEZ

TITULAR DE LA DIRECCIÓN FINANCIERA

L.C.P. EDDIE OLAN SOBERANES

COLEGIO DE ESTUDIOS CIENTÍFICOS Y TECNOLÓGICOS DEL ESTADO DE TABASCO


Estado de Situación Financiera

Al 30 de Septiembre de 2024

(Cifras en Pesos)

Concepto	2024 Septiembre	2023 Diciembre	Concepto	2024 Septiembre	2023 Diciembre
ACTIVO			PASIVO		
Activo Circulante			Pasivo Circulante		
Efectivo y Equivalentes	43,668,171.20	35,416,790.89	Cuentas por Pagar a Corto Plazo	19,369,184.03	27,125,273.12
Derechos a Recibir Efectivo o Equivalentes	38,531,913.10	3,624.61	Documentos por Pagar a Corto Plazo	0.00	0.00
Derechos a Recibir Bienes o Servicios	0.00	0.00	Porción a Corto Plazo de la Deuda Pública a Largo Plazo	0.00	0.00
Inventarios	0.00	0.00	Títulos y Valores a Corto Plazo	0.00	0.00
Almacenes	563,223.70	166,707.04	Pasivos Diferidos a Corto Plazo	93,883.46	348,198.71
Estimación por Pérdida o Deterioro de Activos Circulantes	0.00	0.00	Fondos y Bienes de Terceros en Garantía y/o Administración a Corto Plazo	0.00	0.00
Otros Activos Circulantes	0.00	0.00	Provisiones a Corto Plazo	0.00	0.00
			Otros Pasivos a Corto Plazo	16,847.69	832,525.69
Total de Activos Circulantes	82,763,308.00	35,587,122.54	Total de Pasivos Circulantes	19,479,915.18	28,305,997.52
Activo No Circulante			Pasivo No Circulante		
Inversiones Financieras a Largo Plazo	0.00	0.00	Cuentas por Pagar a Largo Plazo	111,102,349.30	131,562,100.30
Derechos a Recibir Efectivo o Equivalentes a Largo Plazo	101,467.04	18,850,818.92	Documentos por Pagar a Largo Plazo	0.00	0.00
Bienes Inmuebles, Infraestructura y Construcciones en Proceso	89,301,742.37	89,301,742.37	Deuda Pública a Largo Plazo	0.00	0.00
Bienes Muebles	30,982,374.41	30,931,567.41	Pasivos Diferidos a Largo Plazo	0.00	0.00
Activos Intangibles	0.00	0.00	Fondos y Bienes de Terceros en Garantía y/o Administración a Largo Plazo	116,450.00	108,470.00
Depreciación, Deterioro y Amortización Acumulada de Bienes	31,961,251.32	27,209,943.27	Provisiones a Largo Plazo	0.00	0.00
Activos Diferidos	0.00	0.00			
Estimación por Pérdida o Deterioro de Activos no Circulantes	0.00	0.00	Total de Pasivos No Circulantes	111,218,799.30	131,670,570.30
Otros Activos no Circulantes	0.00	0.00			
Total de Activos No Circulantes	88,424,332.50	111,874,185.43	Total del Pasivo	130,698,714.48	159,976,567.82
Total del Activo	171,187,640.50	147,461,307.97	HACIENDA PÚBLICA/PATRIMONIO		
			Hacienda Pública/Patrimonio Contribuido	42,588,135.36	42,576,744.39
			Aportaciones	16,005,695.22	16,005,695.22
			Donaciones de Capital	26,582,440.14	26,571,049.17
			Actualización de la Hacienda Pública/Patrimonio	0.00	0.00
			Hacienda Pública/Patrimonio Generado	-2,099,209.34	-55,092,004.24
			Resultados del Ejercicio (Ahorro/ Desahorro)	56,130,557.55	-3,283,542.18
			Resultados de Ejercicios Anteriores	-14,372,686.43	-7,591,491.28
			Revalúos	69,912,831.93	69,912,831.93
			Reservas	0.00	0.00
			Rectificaciones de Resultados de Ejercicios Anteriores	-113,769,912.39	-114,129,802.71
			Exceso o Insuficiencia en la Actualización de la Hacienda Pública/Patrimonio	0.00	0.00
			Resultado por Posición Monetaria	0.00	0.00
			Resultado por Tenencia de Activos no Monetarios	0.00	0.00
			Total Hacienda Pública/Patrimonio	40,488,926.02	-12,515,259.85
			Total del Pasivo y Hacienda Pública/Patrimonio	171,187,640.50	147,461,307.97

Bajo protesta de decir verdad declaramos que los Estados Financieros y sus notas, son razonablemente correctos y son responsabilidad del emisor.




DIRECTOR GENERAL

LIC. PEDRO JOAQUÍN SÁNCHEZ CABRALES



JEFE DEL DEPARTAMENTO DE RECURSOS FINANCIEROS

L.C.P. FRANCISCO JAVIER GORDOÁ HERNÁNDEZ



TITULAR DE LA DIRECCIÓN FINANCIERA


L.C.P. EDDIE OLÁN SOBERANES

COLEGIO DE ESTUDIOS CIENTÍFICOS Y TECNOLÓGICOS DEL ESTADO DE TABASCO
Estado de Variación en la Hacienda Pública
Del 01 de Enero al 30 de Septiembre de 2024
(Cifras en Pesos)

Concepto	Hacienda Pública / Patrimonio Contribuido	Hacienda Pública / Patrimonio Generado de Ejercicios Anteriores	Hacienda Pública / Patrimonio Generado del Ejercicio	Exceso o Insuficiencia en la Actualización de la Hacienda Pública / Patrimonio	Total
Hacienda Pública / Patrimonio Contribuido Neto Diciembre 2023	42,576,744.39	0.00	0.00	0.00	42,576,744.39
Aportaciones	16,005,695.22	0.00	0.00	0.00	16,005,695.22
Donaciones de Capital	26,571,049.17	0.00	0.00	0.00	26,571,049.17
Actualización de la Hacienda Pública/Patrimonio	0.00	0.00	0.00	0.00	0.00
Hacienda Pública / Patrimonio Generado Neto Diciembre 2023	0.00	-51,808,462.06	-3,283,542.18	0.00	-55,092,004.24
Resultados del Ejercicio (Ahorro/Desahorro)	0.00	0.00	-3,283,542.18	0.00	-3,283,542.18
Resultados de Ejercicios Anteriores	0.00	-7,591,491.28	0.00	0.00	-7,591,491.28
Revalúos	0.00	69,912,831.93	0.00	0.00	69,912,831.93
Reservas	0.00	0.00	0.00	0.00	0.00
Rectificaciones de Resultados de Ejercicios Anteriores	0.00	-114,129,802.71	0.00	0.00	-114,129,802.71
Exceso o Insuficiencia en la Actualización de la Hacienda Pública/Patrimonio Neto Diciembre 2023	0.00	0.00	0.00	0.00	0.00
Resultado por Posición Monetaria	0.00	0.00	0.00	0.00	0.00
Resultado por Tenencia de Activos no Monetarios	0.00	0.00	0.00	0.00	0.00
Hacienda Pública / Patrimonio Neto Final Diciembre 2023	42,576,744.39	-51,808,462.06	-3,283,542.18	0.00	-12,515,259.85
Cambios en la Hacienda Pública / Patrimonio Contribuido Neto Septiembre 2024	11,390.97	0.00	0.00	0.00	11,390.97
Aportaciones	0.00	0.00	0.00	0.00	0.00
Donaciones de Capital	11,390.97	0.00	0.00	0.00	11,390.97
Actualización de la Hacienda Pública/Patrimonio	0.00	0.00	0.00	0.00	0.00
Variaciones de la Hacienda Pública / Patrimonio Generado Neto Septiembre 2024	0.00	-6,781,195.15	59,773,990.05	0.00	52,992,794.90
Resultados del Ejercicio (Ahorro/Desahorro)	0.00	0.00	56,130,557.55	0.00	56,130,557.55
Resultados de Ejercicios Anteriores	0.00	-6,781,195.15	3,283,542.18	0.00	-3,497,652.97
Revalúos	0.00	0.00	0.00	0.00	0.00
Reservas	0.00	0.00	0.00	0.00	0.00
Rectificaciones de Resultados de Ejercicios Anteriores	0.00	0.00	359,890.32	0.00	359,890.32
Cambios en el Exceso o Insuficiencia en la Actualización de la Hacienda Pública/Patrimonio Neto Septiembre 2024	0.00	0.00	0.00	0.00	0.00
Resultado por Posición Monetaria	0.00	0.00	0.00	0.00	0.00
Resultado por Tenencia de Activos no Monetarios	0.00	0.00	0.00	0.00	0.00
Hacienda Pública / Patrimonio Neto Final Septiembre 2024	42,588,135.36	-58,589,657.21	56,490,447.87	0.00	40,488,926.02

Bajo protesta de decir verdad declaramos que los Estados Financieros y sus notas, son razonablemente correctos y son responsabilidad del emisor.

DIRECTOR GENERAL




LIC. PEDRO JOAQUÍN SÁNCHEZ CABRALES

JEFE DEL DEPARTAMENTO DE RECURSOS FINANCIEROS



L.C.P. FRANCISCO JAVIER GORDOA HERNANDEZ

TITULAR DE LA DIRECCIÓN FINANCIERA



L.C.P. EDDIE OLÁN SOBERANES

COLEGIO DE ESTUDIOS CIENTÍFICOS Y TECNOLÓGICOS DEL ESTADO DE TABASCO
Estado de Cambios en la Situación Financiera
Del 01 de Enero al 30 de Septiembre de 2024
(Cifras en Pesos)

Concepto	Origen	Aplicación
ACTIVO	23,500,659.93	47,226,992.46
Activo Circulante	0.00	47,176,185.46
Efectivo y Equivalentes	0.00	8,251,380.31
Derechos a Recibir Efectivo o Equivalentes	0.00	38,528,288.49
Derechos a Recibir Bienes o Servicios	0.00	0.00
Inventarios	0.00	0.00
Almacenes	0.00	396,516.66
Estimación por Pérdida o Deterioro de Activos Circulantes	0.00	0.00
Otros Activos Circulantes	0.00	0.00
Activo No Circulante	23,500,659.93	50,807.00
Inversiones Financieras a Largo Plazo	0.00	0.00
Derechos a Recibir Efectivo o Equivalentes a Largo Plazo	18,749,351.88	0.00
Bienes Inmuebles, Infraestructura y Construcciones en Proceso	0.00	0.00
Bienes Muebles	0.00	50,807.00
Activos Intangibles	0.00	0.00
Depreciación, Deterioro y Amortización Acumulada de Bienes	4,751,308.05	0.00
Activos Diferidos	0.00	0.00
Estimación por Pérdida o Deterioro de Activos no Circulantes	0.00	0.00
Otros Activos no Circulantes	0.00	0.00
PASIVO	7,980.00	29,285,833.34
Pasivo Circulante	0.00	8,826,082.34
Cuentas por Pagar a Corto Plazo	0.00	7,756,089.09
Documentos por Pagar a Corto Plazo	0.00	0.00
Porción a Corto Plazo de la Deuda Pública a Largo Plazo	0.00	0.00
Títulos y Valores a Corto Plazo	0.00	0.00
Pasivos Diferidos a Corto Plazo	0.00	254,315.25
Fondos y Bienes de Terceros en Garantía y/o Administración a Corto Plazo	0.00	0.00
Provisiones a Corto Plazo	0.00	0.00
Otros Pasivos a Corto Plazo	0.00	815,678.00
Pasivo No Circulante	7,980.00	20,459,751.00
Cuentas por Pagar a Largo Plazo	0.00	20,459,751.00
Documentos por Pagar a Largo Plazo	0.00	0.00
Deuda Pública a Largo Plazo	0.00	0.00
Pasivos Diferidos a Largo Plazo	0.00	0.00
Fondos y Bienes de Terceros en Garantía y/o Administración a Largo Plazo	7,980.00	0.00
Provisiones a Largo Plazo	0.00	0.00
HACIENDA PÚBLICA/PATRIMONIO	59,785,381.02	6,781,195.15
Hacienda Pública/Patrimonio Contribuido	11,390.97	0.00
Aportaciones	0.00	0.00
Donaciones de Capital	11,390.97	0.00
Actualización de la Hacienda Pública/Patrimonio	0.00	0.00
Hacienda Pública/Patrimonio Generado	59,773,990.05	6,781,195.15
Resultados del Ejercicio (Ahorro/ Desahorro)	59,414,099.73	0.00
Resultados de Ejercicios Anteriores	0.00	6,781,195.15
Revalúos	0.00	0.00
Reservas	0.00	0.00
Rectificaciones de Resultados de Ejercicios Anteriores	359,890.32	0.00
Exceso o Insuficiencia en la Actualización de la Hacienda Pública/Patrimonio	0.00	0.00
Resultado por Posición Monetaria	0.00	0.00
Resultado por Tenencia de Activos no Monetarios	0.00	0.00

Bajo protesta de decir verdad declaramos que los Estados Financieros y sus notas, son razonablemente correctos y son responsabilidad del emisor.



COLEGIO DE ESTUDIOS CIENTÍFICOS Y TECNOLÓGICOS DEL ESTADO DE TABASCO
Estado de Cambios en la Situación Financiera
Del 01 de Enero al 30 de Septiembre de 2024
(Cifras en Pesos)

Concepto	Origen	Aplicación

Bajo protesta de decir verdad declaramos que los Estados Financieros y sus notas, son razonablemente correctos y son responsabilidad del emisor.

DIRECTOR GENERAL

LIC. PEDRO JOAQUÍN SÁNCHEZ CABRALES

JEFE DEL DEPARTAMENTO DE RECURSOS
FINANCIEROS

L.C.P. FRANCISCO JAVIER GORDOA HERNANDEZ


TITULAR DE LA DIRECCIÓN FINANCIERA

L.C.R. EDDIE OLÁN-SOBERANES

COLEGIO DE ESTUDIOS CIENTÍFICOS Y TECNOLÓGICOS DEL ESTADO DE TABASCO

Estado de Flujos de Efectivo
Del 01 de Enero al 30 de Septiembre de 2024
(Cifras en Pesos)

Concepto	2024 Septiembre	2023 Diciembre
Flujos de Efectivo de las Actividades de Operación		
Origen	452,620,329.39	599,029,785.57
Impuestos	0.00	0.00
Cuotas y Aportaciones de Seguridad Social	0.00	0.00
Contribuciones de Mejoras	0.00	0.00
Derechos	6,065,009.63	5,666,508.53
Productos	0.00	0.00
Aprovechamientos	174,100.00	1,075,600.45
Ingresos por Venta de Bienes y Prestación de Servicios	0.00	0.00
Participaciones, Aportaciones, Convenios, Incentivos Derivados de la Colaboración Fiscal y Fondos Distintos de Aportaciones	0.00	0.00
Transferencias, Asignaciones, Subsidios y Subvenciones, y Pensiones y Jubilaciones	446,381,219.76	592,287,676.59
Otros Orígenes de Operación	0.00	0.00
Aplicación	44,794.06	184,522.34
Servicios Personales	-178,832.02	0.00
Materiales y Suministros	209,636.25	179,964.75
Servicios Generales	13,989.83	4,557.59
Transferencias Internas y Asignaciones al Sector Público	0.00	0.00
Transferencias al resto del Sector Público	0.00	0.00
Subsidios y Subvenciones	0.00	0.00
Ayudas Sociales	0.00	0.00
Pensionamientos y Jubilaciones	0.00	0.00
Transferencias a Fideicomisos, Mandatos y Contratos Análogos	0.00	0.00
Transferencias a la Seguridad Social	0.00	0.00
Donativos	0.00	0.00
Transferencias al Exterior	0.00	0.00
Participaciones	0.00	0.00
Aportaciones	0.00	0.00
Convenios	0.00	0.00
Otras Aplicaciones de Operación	0.00	0.00
Flujos Netos de Efectivo por Actividades de Operación	452,575,535.33	598,845,263.23
Flujos de Efectivo de las Actividades de Inversión		
Origen	414.83	0.23
Bienes Inmuebles, Infraestructura y Construcciones en Proceso	0.00	0.00
Bienes Muebles	0.00	0.00
Otros Orígenes de Inversión	414.83	0.23
Aplicación	3,504,534.84	8,186,633.00
Bienes Inmuebles, Infraestructura y Construcciones en Proceso	0.00	0.00
Bienes Muebles	0.00	0.00
Otras Aplicaciones de Inversión	3,504,534.84	8,186,633.00
Flujos Netos de Efectivo por Actividades de Inversión	-3,504,120.01	-8,186,632.77
Flujo de Efectivo de las Actividades de Financiamiento		
Origen	88,040,486.82	111,631,600.75
Endeudamiento Neto	0.00	0.00
Interno	0.00	0.00
Externo	0.00	0.00
Otros Orígenes de Financiamiento	88,040,486.82	111,631,600.75
Aplicación	528,860,521.83	680,681,712.19
Servicios de la Deuda	0.00	0.00
Interno	0.00	0.00
Externo	0.00	0.00
Otras Aplicaciones de Financiamiento	528,860,521.83	680,681,712.19
Flujos Netos de Efectivo por Actividades de Financiamiento	-440,820,035.01	-569,050,111.44



COLEGIO DE ESTUDIOS CIENTÍFICOS Y TECNOLÓGICOS DEL ESTADO DE TABASCO
Estado de Flujos de Efectivo
Del 01 de Enero al 30 de Septiembre de 2024
(Cifras en Pesos)

Concepto	2024 Septiembre	2023 Diciembre
Incremento/Disminución Neta en el Efectivo y Equivalentes al Efectivo	8,251,380.31	21,608,519.02
Efectivo y Equivalentes al Efectivo al Inicio del Ejercicio	35,416,790.89	13,808,271.87
Efectivo y Equivalentes al Efectivo al Final del Ejercicio	43,668,171.20	35,416,790.89

Bajo protesta de decir verdad declaramos que los Estados Financieros y sus notas, son razonablemente correctos y son responsabilidad del emisor.

DIRECTOR GENERAL

LIC. PEDRO JOAQUÍN SÁNCHEZ CABRALES

JEFE DEL DEPARTAMENTO DE RECURSOS
FINANCIEROS

L.C.P. FRANCISCO JAVIER GORDOA HERNANDEZ

TITULAR DE LA DIRECCIÓN FINANCIERA

L.C.P. EDDIE OLAN SOBERANES

COLEGIO DE ESTUDIOS CIENTÍFICOS Y TECNOLÓGICOS DEL ESTADO DE TABASCO
Estado Analítico del Activo
Del 01 de Enero al 30 de Septiembre de 2024
(Cifras en Pesos)

Concepto	Saldo Inicial	Cargos del Periodo	Abonos del Periodo	Saldo Final	Variación del Periodo
ACTIVO	147,461,307.97	1,273,900,930.39	1,250,174,597.86	171,187,640.50	23,726,332.53
Activo Circulante	35,587,122.54	1,266,094,417.85	1,218,918,232.39	82,763,308.00	47,176,185.46
Efectivo y Equivalentes	35,416,790.89	1,169,389,725.66	1,161,138,345.35	43,668,171.20	8,251,380.31
Derechos a Recibir Efectivo O Equivalentes	3,624.61	91,207,320.98	52,679,032.49	38,531,913.10	38,528,288.49
Derechos a Recibir Bienes o Servicios	0.00	0.00	0.00	0.00	0.00
Inventarios	0.00	0.00	0.00	0.00	0.00
Almacenes	166,707.04	5,497,371.21	5,100,854.55	563,223.70	396,516.66
Estimación por Pérdida o Deterioro de Activos Circulantes	0.00	0.00	0.00	0.00	0.00
Otros Activos Circulantes	0.00	0.00	0.00	0.00	0.00
Activo No Circulante	111,874,185.43	7,806,512.54	31,256,365.47	88,424,332.50	-23,449,852.93
Inversiones Financieras a Largo Plazo	0.00	0.00	0.00	0.00	0.00
Derechos a Recibir Efectivo o Equivalentes a Largo Plazo	18,850,818.92	101,467.04	18,850,818.92	101,467.04	-18,749,351.88
Bienes Inmuebles, Infraestructura y Construcciones en Proceso	89,301,742.37	0.00	0.00	89,301,742.37	0.00
Bienes Muebles	30,931,567.41	71,240.97	20,433.97	30,982,374.41	50,807.00
Activos Intangibles	0.00	0.00	0.00	0.00	0.00
Depreciación, Deterioro y Amortización Acumulada de Bienes	27,209,943.27	7,633,804.53	12,385,112.58	31,961,251.32	4,751,308.05
Activos Diferidos	0.00	0.00	0.00	0.00	0.00
Estimación por Pérdida o Deterioro de Activos no Circulantes	0.00	0.00	0.00	0.00	0.00
Otros Activos No Circulantes	0.00	0.00	0.00	0.00	0.00

Bajo protesta de decir verdad declaramos que los Estados Financieros y sus notas, son razonablemente correctos y son responsabilidad del emisor.

DIRECTOR GENERAL

LIC. PEDRO JOAQUÍN SÁNCHEZ CABRALES

JEFE DEL DEPARTAMENTO DE RECURSOS FINANCIEROS

L.C.P. FRANCISCO JAVIER GORDOA HERNANDEZ


TITULAR DE LA DIRECCIÓN FINANCIERA

L.C.P. EDDIE OLAN SOBERANES

COLEGIO DE ESTUDIOS CIENTÍFICOS Y TECNOLÓGICOS DEL ESTADO DE TABASCO
Estado Analítico de la Deuda y Otros Pasivos
Del 01 de Enero al 30 de Septiembre de 2024
(Cifras en Pesos)

Denominación de las Deudas	Moneda de Contratación	Institución o País Acreedor	Saldo Inicial del Periodo	Saldo Final del Periodo
DEUDA PÚBLICA				
Corto Plazo				
Deuda Interna			0.00	0.00
Instituciones de Crédito			0.00	0.00
Títulos y Valores			0.00	0.00
Arrendamientos Financieros			0.00	0.00
Deuda Externa			0.00	0.00
Organismos Financieros Internacionales			0.00	0.00
Deuda Bilateral			0.00	0.00
Títulos y Valores			0.00	0.00
Arrendamientos Financieros			0.00	0.00
Subtotal de Deuda Pública a Corto Plazo			0.00	0.00
Largo Plazo				
Deuda Interna			0.00	0.00
Instituciones de Crédito			0.00	0.00
Títulos y Valores			0.00	0.00
Arrendamientos Financieros			0.00	0.00
Deuda Externa			0.00	0.00
Organismos Financieros Internacionales			0.00	0.00
Deuda Bilateral			0.00	0.00
Títulos y Valores			0.00	0.00
Arrendamientos Financieros			0.00	0.00
Subtotal de Deuda Pública a Largo Plazo			0.00	0.00
Otros Pasivos			159,976,567.82	130,698,714.48
Total de Deuda Pública y Otros Pasivos			159,976,567.82	130,698,714.48

Bajo protesta de decir verdad declaramos que los Estados Financieros y sus notas, son razonablemente correctos y son responsabilidad del emisor.




DIRECTOR GENERAL

LIC. PEDRO JOAQUÍN SÁNCHEZ CABRALES



JEFE DEL DEPARTAMENTO DE RECURSOS FINANCIEROS

L.C.P. FRANCISCO JAVIER GORDO HERNANDEZ



TITULAR DE LA DIRECCIÓN FINANCIERA


L.C.P. EDDIE OLAN SOBERANES

COLEGIO DE ESTUDIOS CIENTÍFICOS Y TECNOLÓGICOS DEL ESTADO DE TABASCO
Informe sobre Pasivos Contingentes
Del 01 de Enero al 30 de Septiembre de 2024
(Cifras en Pesos)

Cuenta	Concepto	Importe	Tratamiento y Revelación
A. Contingencias			
7.1.1	Valores en Custodia	0.00	
7.1.3	Instrumentos de Crédito Prestados a Formadores de Mercado	0.00	
7.1.5	Instrumentos de Crédito Recibidos en Garantía de los Formadores de Mercado	0.00	
7.2.1	Autorización para la Emisión de Bonos, Títulos y Valores de la Deuda Pública Interna	0.00	
7.2.2	Autorización para la Emisión de Bonos, Títulos y Valores de la Deuda Pública Externa	0.00	
7.2.4	Suscripción de Contratos de Préstamos y Otras Obligaciones de la Deuda Pública Interna	0.00	
7.2.5	Suscripción de Contratos de Préstamos y Otras Obligaciones de la Deuda Pública Externa	0.00	
7.3.1	Avales Autorizados	0.00	
7.3.3	Fianzas y Garantías Recibidas por Deudas a Cobrar	0.00	
7.3.5	Fianzas Otorgadas para Respaldo Obligaciones no Fiscales del Gobierno	0.00	
7.4.1	Demándas Judiciales en Proceso de Resolución	3,698,110.62	
7.5.1	Contratos para Inversión Mediante Proyectos para Prestación de Servicios (PPS) y Similares	0.00	
TOTAL		3,698,110.62	

Bajo protesta de decir verdad declaramos que los Estados Financieros y sus notas, son razonablemente correctos y son responsabilidad del emisor.

DIRECTOR GENERAL



LIC. PEDRO JOAQUÍN SÁNCHEZ CABRALES

JEFE DEL DEPARTAMENTO DE RECURSOS FINANCIEROS



L.C.P. FRANCISCO JAVIER GORDO HERNÁNDEZ

TITULAR DE LA DIRECCIÓN FINANCIERA



L.C.P. EDDIE OLAN SOBERANES



COLEGIO DE ESTUDIOS CIENTÍFICOS Y TECNOLÓGICOS
DEL ESTADO DE TABASCO
ORGANISMO DESCENTRALIZADO

Notas de Desglose

Notas al Estado de Situación Financiera

ACTIVO

Efectivo y Equivalentes

Bancos/Tesorería:

En el rubro de Bancos/Tesorería se tiene un importe de \$ 43,668,171.20 distribuidos de la siguiente forma:

Ingresos Estatales	9,653,480.96
Generados	5,405,283.84
Participaciones	3,835,674.38
PAPEMS	0.77
U006 Subsidios Federales para Organismos Descentralizados Estatales	24,773,731.25

Bancos/Dependencias y Otros

En este rubro no se cuenta con importe.

Derechos a recibir Efectivo y Equivalentes y Bienes o Servicios a Recibir

Derecho a recibir efectivo

En este rubro se tiene un importe de \$ 38,531,913.10 distribuidos de la siguiente manera:

Nombre	Saldo	90	180	Menor 365 días	Más de 365 días
Deudores Diversos por Cobrar a Corto Plazo	38,530,989.44	10,251,843.40	9,603,652.29	18,675,493.75	
Otros Derechos a Recibir Efectivo o equivalentes a Corto Plazo	923.66	923.66			

En el rubro de Deudores Diversos por Cobrar a Corto Plazo se cuenta con un importe de \$ 38,530,989.44 producto de pagos de nómina del ejercicio 2024 los cuales se encuentran al amparo del Contrato Colectivo de Trabajo y no han sido ministrados por la SEFIN.

"Bajo protesta de decir verdad declaramos que los Estados Financieros y sus notas, son razonablemente correctos y son responsabilidad del emisor "



**COLEGIO DE ESTUDIOS CIENTÍFICOS Y TECNOLÓGICOS
DEL ESTADO DE TABASCO
ORGANISMO DESCENTRALIZADO**

En el rubro de Otros Derechos a Recibir Efectivo o equivalentes a Corto Plazo se tiene un importe de 923.66 generado del Subsidio Acreditable pagado en el mes de septiembre de 2024.

Derecho a recibir Bienes o Servicios

El Colegio de Estudios Científicos y Tecnológicos del Estado de Tabasco no cuenta con importes en este rubro.

Bienes Disponibles para su Transformación o Consumo (inventarios)

El Colegio de Estudios Científicos y Tecnológicos del Estado de Tabasco no cuenta con inventarios de bienes disponibles para su transformación.

En la cuenta de Almacén se tiene un importe de \$ 563,223.70 en el almacén de materiales y suministros de consumo empleando el método de primeras entradas-primeras salidas, y se contabiliza con salidas de almacén.

Inversiones Financieras

El Colegio de Estudios Científicos y Tecnológicos del Estado de Tabasco no cuenta con importes en este rubro.

Derechos a Recibir Efectivo o Equivalentes a Largo Plazo

Otros Derechos a Recibir Efectivo o Equivalentes a Largo Plazo

En este rubro se tiene un saldo de \$ 101,467.04 correspondiente a los Depósitos en Garantía por el arrendamiento de los inmuebles y el depósito en garantía por incremento de carga por parte de la Comisión Federal de Electricidad de los planteles.

Bienes Muebles, Inmuebles e Intangibles

La cuenta de Bienes Muebles presenta un saldo al 30 de septiembre de 2024 de \$ 30,982,374.41 integrado de la siguiente forma:

Mobiliario y Equipo de Administración	21,999,412.50
Mobiliario y Equipo Educativo y Recreativo	3,568,310.65
Vehículos y Equipo de Transporte	2,783,376.93
Maquinaria, Otros Equipos y Herramientas	2,631,274.33

La depreciación acumulada al 30 de septiembre de 2024 cuenta con un saldo de \$ 31,961,251.32 realizada de acuerdo a los Acuerdos Emitidos por el CONAC, y esta fue realizada de manera mensual. El estado que guardan los bienes muebles e inmuebles se considera bueno.

"Bajo protesta de decir verdad declaramos que los Estados Financieros y sus notas, son razonablemente correctos y son responsabilidad del emisor "

RIO MEZCALAPA No. 106 C COL. CASA BLANCATEL: 3580810 EXT.
CENTRO, TABASCO. C.P. 86060



**COLEGIO DE ESTUDIOS CIENTÍFICOS Y TECNOLÓGICOS
DEL ESTADO DE TABASCO
ORGANISMO DESCENTRALIZADO**

Concepto	Depreciación del Ejercicio	Depreciación Acumulada
Depreciación Acumulada de Bienes Inmuebles	172,945.06	8,305,152.80
Depreciación Acumulada de Bienes Muebles	348,076.33	23,656,098.52

La cuenta de Bienes Inmuebles, Infraestructura y Construcciones en Proceso cuenta con un importe de \$ 89,301,742.37 distribuidos de la siguiente manera:

Terrenos 37,418,228.70

Otros Bienes Inmuebles 51,883,513.67

Estimaciones y Deterioros

El Colegio de Estudios Científicos y Tecnológicos del Estado de Tabasco no cuenta con importes en este rubro.

Otros Activos

El Colegio de Estudios Científicos y Tecnológicos del Estado de Tabasco no cuenta con importes en este rubro.

PASIVO

Cuentas por Pagar a corto Plazo.

En este rubro se tiene un importe de \$ 19,369,184.03 distribuidos de la siguiente manera:

Nombre	Saldo	90	180	Menor de 365 días	Más de 365 días
Servicios Personales por Pagar a Corto Plazo	11,686,044.16	4,233,557.94	5,292,693.21	2,159,793.01	
Retenciones y Contribuciones por Pagar a Corto Plazo	7,683,139.87	7,514,241.31	168,898.56		

En el rubro de Servicios Personales por Pagar a Corto Plazo se cuenta con este importe por el pago de Aportaciones Patronales al ISSET.

Retenciones y Contribuciones por Pagar a Corto Plazo al personal por los siguientes conceptos: ISR por salarios, por Arrendamiento, por Servicios Profesionales, Retenciones de Seguridad Social, Cuotas Sindicales, Prestamos de Fonacot, Prestamos de Diversas Financieras. Dichos pagos son calculados por el Área de Nómina para su pago correspondiente.

"Bajo protesta de decir verdad declaramos que los Estados Financieros y sus notas, son razonablemente correctos y son responsabilidad del emisor "

RIO MEZCALAPA No. 106 C COL. CASA BLANCATEL: 3580810 EXT.
CENTRO, TABASCO. C.P. 86060



**COLEGIO DE ESTUDIOS CIENTÍFICOS Y TECNOLÓGICOS
DEL ESTADO DE TABASCO
ORGANISMO DESCENTRALIZADO**

Pasivos Diferidos a Corto Plazo

En este rubro se cuenta con un importe de \$ 93,883.46 producto de cheques emitidos en los ejercicios anteriores, que no fueron cobrados por sus beneficiarios por lo que se procedió a la cancelación del documento y registrar la obligación de pago cuando sea solicitado.

Otros Pasivos a Corto Plazo

Se cuenta con el importe de \$ 16,847.69 integrados por un importe de un importe de \$ 1,008.38 de productos financieros que serán reintegrados a la a la Tesorería de la Federación y sueldos en resguardo por un importe de 15,839.31.

Cuentas por Pagar a Largo Plazo

En este rubro se cuenta con un importe de \$ 111,102,349.30 derivado de una reclasificación de saldos de retenciones de sueldos que quedaron pendientes de pago del ejercicio 2015,2017 y 2018 de los cuales no se cuenta con suficiencia financiera para la erogación de estos compromisos. Integrado de la siguiente forma.

Adeudo ISSET Ejercicio Fiscal 2015 por un importe de \$ 7,120,722.07 hechos que fueron reportados en la Entrega-Recepción ante la Contraloría del Estado y las instancias judiciales correspondientes.

Adeudo ISSET del ejercicio fiscal 2017 por un importe de \$ 72,355,711.96 que no ha sido cubierto derivado de la no concurrencia del Estado en las ministraciones para dar cumplimiento al Anexo de ejecución firmado entre el Ejecutivo Estatal y el Ejecutivo Federal en el ejercicio fiscal 2017.

Adeudo ISSET del ejercicio fiscal 2018 por un importe de \$ 31,625,915.27 que no ha sido cubierto derivado de la no concurrencia del Estado en las ministraciones para dar cumplimiento al Anexo de ejecución firmado entre el Ejecutivo Estatal y el Ejecutivo Federal en el ejercicio fiscal 2018.

Fondos y Bienes de Terceros en Garantía y/o Administración a Largo Plazo

En este rubro se cuenta con un importe de \$ 116,450.00 correspondiente a los depósitos en garantía de los Concesionarios de Cafeterías y Fotocopiadoras.

Notas al Estado de Actividades

El total de ingresos obtenidos al mes de septiembre de 2024 es de \$ 498,099,038.33 desglosado de la siguiente manera:

Ingresos de Gestión

Ingresos por venta de bienes y servicios de organismos descentralizados \$ 6,619,315.07 estos ingresos son los obtenidos por los servicios prestados por el Colegio.

Participaciones, Aportaciones, Convenios, Incentivos Derivados de la Colaboración Fiscal, Fondos Distintos de Aportaciones, Transferencias, Asignaciones, Subsidios y Subvenciones, y Pensiones y Jubilaciones

"Bajo protesta de decir verdad declaramos que los Estados Financieros y sus notas, son razonablemente correctos y son responsabilidad del emisor "

RIO MEZCALAPA No. 106 C COL. CASA BLANCATEL: 3580810 EXT.
CENTRO, TABASCO. C.P. 86060



**COLEGIO DE ESTUDIOS CIENTÍFICOS Y TECNOLÓGICOS
DEL ESTADO DE TABASCO
ORGANISMO DESCENTRALIZADO**

Transferencias, Asignaciones, Subsidios y Subvenciones, y Pensiones y Jubilaciones por un importe de \$ 491,479,723.26 estos recursos son los obtenidos por los recursos autorizados estatales que ascendieron a \$ 257,553,588.26 recursos autorizados en el ramo 28, \$ 12,522,314.00 en Ingresos Estatales, \$ 212,050.00 de recursos del PAPEMS y un importe de \$ 221,191,771.00 en el Ramo 11.

Otros Ingresos y Beneficios

No se cuenta con conceptos recaudados en este rubro.

Gastos y Otras Pérdidas

En cuanto al rubro de gastos de funcionamiento, durante el mes de septiembre de 2024 el Presupuesto se ejerció de la siguiente manera: 92.45% del Presupuesto Autorizado a este Colegio se ejerce en el rubro de Servicios Personales con un importe de 363,980,138.52, con el 1.36% en el rubro de Adquisición de Materiales y Suministros para el funcionamiento del CECYTE se cuenta con un importe de \$ 5,359,764.85 y en el rubro de Servicio Generales se ejerce el 6.19 % representando un importe de \$ 24,372,601.39 haciendo un importe total de \$ 393,712,504.76

En el rubro de Transferencias, Asignaciones, Subsidios y Otras Ayudas se cuenta con un importe de \$ 43,484,234.00 en el rubro de Ayudas y Subvenciones.

En el rubro de Otros Gastos y Pérdidas Extraordinarias tenemos un importe de 4,771,742.02 producto de la depreciación aplicada.

Nota al Estado de Variaciones en la Hacienda Pública

En la Cuenta de Patrimonio Contribuido a diciembre de 2023 se encuentra integrada de la siguiente manera: Un importe total de \$ 42,576,744.39 conformado por Aportaciones \$ 16,005,695.22 y Patrimonio Donado \$ 26,571,049.17.

La cuenta de Resultados del Ejercicio (Ahorro/Desahorro) cuenta con importe integrado por 56,154,679.72 producto de los ingresos y gastos en el ramo 28, ramo 11, Ingresos Generados e Ingresos Estatales.

Se realizaron rectificaciones de resultados de ejercicios anteriores por un importe de 359,890.32 derivado de las depuraciones que se están realizando a las cuentas de balance de participaciones e ingresos generados.

Notas al Estado de Flujos de Efectivo

Este apartado se encuentra desagregado de la siguiente manera: a) El análisis de los saldos inicial y final que figuran en la última parte del Estado de flujo de efectivo en la cuenta de efectivo y equivalentes como se muestra en el primer cuadro; b) El Colegio de Estudios Científicos y Tecnológicos del Estado de Tabasco, no realizó adquisiciones mediante subsidios de capital del sector central.

Efectivos y Equivalentes

	2024	2023
--	------	------

"Bajo protesta de decir verdad declaramos que los Estados Financieros y sus notas, son razonablemente correctos y son responsabilidad del emisor "

RIO MEZCALAPA No. 106 C COL. CASA BLANCATEL: 3580810 EXT.
CENTRO, TABASCO. C.P. 86060

COLEGIO DE ESTUDIOS CIENTÍFICOS Y TECNOLÓGICOS
DEL ESTADO DE TABASCO
ORGANISMO DESCENTRALIZADO

Efectivo	0	
Efectivo en Bancos-Tesorería	43,668,171.20	35,416,790.89
Efectivo en Bancos-Dependencias		
Inversiones Temporales (hasta 3 meses)		
Fondo con Afectación Específica		
Depósitos de Fondos de Terceros y otro (sub. Al empleo)		
Total de Efectivo y Equivalentes	43,668,171.20	35,416,790.89

Adquisiciones de Actividades de Inversión efectivamente pagadas		
Concepto	2024	2023
Bienes Inmuebles, Infraestructura y Construcciones en Proceso	0	0
Terrenos		
Viviendas		
Edificios no Habitacionales		
Infraestructura		
Construcciones en Proceso en Bienes de Dominio Público		
Construcciones en Proceso en Bienes Propios		
Otros Bienes Inmuebles		
Bienes Muebles	59,850.00	467,015.65
Mobiliario y Equipo de Administración	27,561.40	467,015.65
Mobiliario y Equipo Educativo y Recreativo	32,288.60	
Equipo e Instrumental Médico y de Laboratorio		
Vehículos y Equipo de Transporte		
Equipo de Defensa y Seguridad		
Maquinaria, Otros Equipos y Herramientas		
Colecciones, Obras de Arte y Objetos Valiosos		

"Bajo protesta de decir verdad declaramos que los Estados Financieros y sus notas, son razonablemente correctos y son responsabilidad del emisor"






COLEGIO DE ESTUDIOS CIENTÍFICOS Y TECNOLÓGICOS
DEL ESTADO DE TABASCO
ORGANISMO DESCENTRALIZADO

Adquisiciones de Actividades de Inversión efectivamente pagadas		
Concepto	2024	2023
Activos Biológicos		
Otras Inversiones	0	0
Total	59,850.00	467,015.65

	2024	2023
Ahorro/Desahorro antes de rubros Extraordinarios	60,902,299.57	3,903,497.78
<i>Movimientos de partidas (o rubros) que no afectan al efectivo.</i>	- 4,771,742.02	- 7,187,039.96
Depreciación	- 4,771,742.02	-7,187,039.96
Amortización		
Incrementos en las provisiones		
Incremento en inversiones producido por revaluación		
Ganancia/pérdida en venta de propiedad, planta y equipo		
Incremento en cuentas por cobrar		
Flujos de Efectivo Netos de las Actividades de Operación	56,130,557.55	-3,283,542.18

Conciliación entre los Ingresos Presupuestales y Contables, así como entre los Egresos Presupuestales y los Gastos Contables



COLEGIO DE ESTUDIOS CIENTIFICOS Y TECNOLOGICOS DEL
ESTADO DE TABASCO

Conciliación entre los Ingresos Presupuestarios y Contables

Correspondiente del 01/01/2024 al 30/09/2024

(Cifras en Pesos)

1. Total de Ingresos Presupuestarios	498,099,038.33
--------------------------------------	----------------

"Bajo protesta de decir verdad declaramos que los Estados Financieros y sus notas, son razonablemente correctos y son responsabilidad del emisor "

RIO MEZCALAPA No. 106 C COL. CASA BLANCATEL: 3580810 EXT.
CENTRO, TABASCO. C.P. 86060



COLEGIO DE ESTUDIOS CIENTÍFICOS Y TECNOLÓGICOS
DEL ESTADO DE TABASCO
ORGANISMO DESCENTRALIZADO

2. Más ingresos contables no presupuestarios	0.00
2.1 Ingresos Financieros	0.00
2.2 Incremento por variación de inventarios	0.00
2.3 Disminución del exceso de estimaciones por pérdida o deterioro u obsolescencia	0.00
2.4 Disminución del exceso de provisiones	0.00
2.5 Otros ingresos y beneficios varios	0.00
2.6 Otros ingresos contables no presupuestarios	0.00

3. Menos ingresos presupuestarios no contables	0.00
3.1 Aprovechamientos Patrimoniales	0.00
3.2 Ingresos derivados de financiamientos	0.00
3.3 Otros Ingresos presupuestarios no contables	0.00

4. Total de Ingresos Contables	498,099,038.33
---------------------------------------	-----------------------

**COLEGIO DE ESTUDIOS CIENTIFICOS Y TECNOLOGICOS DEL
ESTADO DE TABASCO**

**Conciliación entre los Egresos Presupuestarios y Gastos
Contables**

Correspondiente del 01/01/2024 al 30/09/2024
(Cifras en Pesos)

1. Total de Egresos Presupuestarios	437,653,105.42
--------------------------------------------	-----------------------

2. Menos egresos presupuestarios no contables	5,816,131.51
2.1 Materias Primas y Materiales de Producción y Comercialización	0.00
2.2 Materiales y Suministros	5,756,281.51
2.3 Mobiliario y equipo de administración	27,561.40
2.4 Mobiliario y equipo educacional y recreativo	32,288.60
2.5 Equipo e instrumental médico y de laboratorio	0.00
2.6 Vehículos y equipo de transporte	0.00
2.7 Equipo de defensa y seguridad	0.00
2.8 Maquinaria, otros equipos y herramientas	0.00
2.9 Activos biológicos	0.00
2.10 Bienes inmuebles	0.00
2.11 Activos intangibles	0.00
2.12 Obra Pública en bienes de dominio público	0.00
2.13 Obra pública en bienes propios	0.00
2.14 Acciones y participaciones de capital	0.00

"Bajo protesta de decir verdad declaramos que los Estados Financieros y sus notas, son razonablemente correctos y son responsabilidad del emisor "

RIO MEZCALAPA No. 106 C COL. CASA BLANCATEL: 3580810 EXT.
CENTRO, TABASCO. C.P. 86060



**COLEGIO DE ESTUDIOS CIENTÍFICOS Y TECNOLÓGICOS
DEL ESTADO DE TABASCO
ORGANISMO DESCENTRALIZADO**

2.15 Compra de títulos y valores	0.00
2.16 Concesión de préstamos	0.00
2.17 Inversiones en fideicomisos, mandatos y otros análogos	0.00
2.18 Provisiones para contingencias y otras erogaciones especiales	0.00
2.19 Amortización de la deuda publica	0.00
2.20 Adeudos de ejercicios fiscales anteriores (ADEFAS)	0.00
2.21 Otros Egresos Presupuestales No Contables	0.00
3. Más gastos contables no presupuestales	10,131,506.87
3.1 Estimaciones, depreciaciones, deterioros, obsolescencia y amortizaciones	4,771,742.02
3.2 Provisiones	0.00
3.3 Disminución de inventarios	5,359,764.85
3.4 Aumento por insuficiencia de estimaciones por pérdida o deterioro u obsolescencia	0.00
3.5 Aumento por insuficiencia de provisiones	0.00
3.6 Otros Gastos	0.00
3.7 Otros Gastos Contables No Presupuestales	0.00
4. Total de Gastos Contables	441,968,480.78

Notas de Memoria

Cuentas de orden contables

El Colegio de Estudios Científicos y Tecnológicos del Estado de Tabasco registra un importe en la cuenta de Juicios Laborales por \$ 3,698,110.62

Cuentas de orden presupuestales.

Los saldos de las cuentas de orden al 30 de septiembre de 2024 se presentan de la siguiente manera:

Cuentas de Orden Presupuestarias de Ingresos	
Concepto	2024
Ley de Ingresos Estimada	523,524,190.00
Ley de Ingresos por Ejecutar	174,899,228.69
Modificaciones a la Ley de Ingresos Estimada	149,474,077.02

"Bajo protesta de decir verdad declaramos que los Estados Financieros y sus notas, son razonablemente correctos y son responsabilidad del emisor "



**COLEGIO DE ESTUDIOS CIENTÍFICOS Y TECNOLÓGICOS
DEL ESTADO DE TABASCO
ORGANISMO DESCENTRALIZADO**

Ley de Ingresos Devengada	498,099,038.33
Ley de Ingresos Recaudada	498,099,038.33

Cuentas de Orden Presupuestarias de Egresos	
Concepto	2024
Presupuesto de Egresos Aprobado	523,524,190.00
Presupuesto de Egresos por Ejercer	9,455,210.80
Modificaciones al Presupuesto de Egresos Aprobado	149,183,995.91
Presupuesto de Egresos Comprometido	663,252,975.11
Presupuesto de Egresos Devengado	437,653,105.42
Presupuesto de Egresos Ejercido	437,653,105.42
Presupuesto de Egresos Pagado	425,967,061.26

Notas de Gestión Administrativa

Autorización e Historia

El Colegio de Estudios Científicos y Tecnológicos del Estado es un organismo Descentralizado con Patrimonio propio, y que percibe subsidio Estatal y Federal en un 50% por ambas partes según el Decreto de Creación No. 0715 publicado en el Periódico Oficial, el 19 de noviembre del año 1994.

Panorama Económico y Financiero

El Colegio de Estudios Científicos y Tecnológicos del Estado de Tabasco obtiene su financiamiento derivado del Convenio de Colaboración firmado de manera conjunta entre la Federación y el Ejecutivo Estatal en un 50%, y 50% en las aportaciones.

Para este ejercicio fiscal fueron autorizados \$\$259,023,815.00 en el Ramo 28 para dar cumplimiento al Anexo de Ejecución que asciende a \$567,787,992.00, siendo \$ 283.893,996.00 la aportación que deberá cubrir el Estado por lo cual se podrían tener dificultades financieras al cierre del ejercicio, para dar cumplimiento a los apartados subsecuentes firmados entre el Estado y la Federación.

De igual manera se cuenta con obligaciones laborales de compromisos sindicales firmadas en ejercicios anteriores los cuales no se encuentran con autorización presupuestal por parte de la Secretaría de Finanzas, pero al ser derechos adquiridos de los trabajadores se genera un déficit financiero y presupuestal por la obligación de dar cumplimiento a los mismos.

Organización y Objeto Social

“Bajo protesta de decir verdad declaramos que los Estados Financieros y sus notas, son razonablemente correctos y son responsabilidad del emisor “

RIO MEZCALAPA No. 106 C COL. CASA BLANCATEL: 3580810 EXT.
CENTRO, TABASCO. C.P. 86060



**COLEGIO DE ESTUDIOS CIENTÍFICOS Y TECNOLÓGICOS
DEL ESTADO DE TABASCO
ORGANISMO DESCENTRALIZADO**

Objeto social.

El Colegio tiene como objetivo alcanzar la satisfacción a sus alumnos, actualizar y capacitar al personal docente y administrativo, cumplir en tiempo y forma con los planes y programas de estudio, y contar con la infraestructura suficiente para otorgar un excelente servicio.

Así mismo conformar un organismo que mediante la impartición de la Educación Media Superior Tecnológica de calidad, contribuya a la formación de jóvenes competitivos, responsables y comprometidos con el desarrollo socioeconómico y cultural de su entorno inmediato.

Principal actividad.

La principal actividad del Colegio es impartir Educación Media Superior y Tecnológica para formar profesionales.

Ejercicio fiscal.

El ejercicio fiscal es por el periodo comprendido del 01 de enero al 31 de diciembre de cada año.

Régimen jurídico.

El Colegio de Estudios Científicos y Tecnológicos del Estado de Tabasco es creado bajo el Convenio de Coordinación para la creación, operación y apoyo financiero, celebraron, la Secretaría de Educación Pública y el Gobierno del Estado de Tabasco, ocupando el lugar número 15 en cuanto a Entidades incorporadas al Plan Nacional que se refiere.

En dicho Convenio queda declarado que este subsistema es un Organismo Descentralizado del Gobierno del Estado, que cuenta con personalidad jurídica y patrimonio propio dependiente del gobierno estatal y tiene por objeto impartir e impulsar la Educación Media Superior Tecnológica en la entidad, propiciando la mejor calidad y vinculación con las necesidades de desarrollo Regional y Nacional, es así como el 19 de noviembre de 1994 fue publicado en el Diario Oficial del Estado el Decreto núm. 0715 por mandato del H. Congreso del Estado.

Consideraciones fiscales

Dentro de sus obligaciones fiscales se encuentran las siguientes: Retener y enterar el Impuesto Sobre la Renta derivado de las percepciones de los Trabajadores, ISR por Servicios Profesionales y Arrendamientos para enterarlas al SAT en los tiempos establecidos en la Ley de Impuesto Sobre la Renta.

Dentro de las obligaciones de seguridad social estas son enteradas al Instituto de Seguridad Social del Estado de Tabasco, un organismo descentralizado del Poder Ejecutivo del Gobierno del Estado de Tabasco, el cual es el encargado de brindar los beneficios de seguridad social a los trabajadores del Estado.

Estructura organizacional básica.

El Colegio de Estudios Científicos y Tecnológicos del Estado de Tabasco cuenta con una estructura organizacional básica, donde la máxima autoridad es la H. Junta de Gobierno, un Director General que se auxiliara por la Dirección Académica, la Dirección de Planeación, la Dirección de Vinculación y la Dirección Financiera.

"Bajo protesta de decir verdad declaramos que los Estados Financieros y sus notas, son razonablemente correctos y son responsabilidad del emisor "

RIO MEZCALAPA No. 106 C COL. CASA BLANCATEL: 3580810 EXT.
CENTRO, TABASCO. C.P. 86060



**COLEGIO DE ESTUDIOS CIENTÍFICOS Y TECNOLÓGICOS
DEL ESTADO DE TABASCO
ORGANISMO DESCENTRALIZADO**

Fideicomisos, mandatos y análogos de los cuales es fideicomitente o fideicomisario.

El Colegio de Estudios Científicos y Tecnológicos del Estado de Tabasco no cuenta con Fideicomisos, mandatos y análogos de los cuales fuera fideicomitente o fideicomisario.

Bases de Preparación de los Estados Financieros.

Los estados financieros son preparados sobre la base del costo histórico y no reconocen los efectos de la inflación. Están preparados de conformidad con la Ley General de Contabilidad Gubernamental, los Acuerdos emitidos por el CONAC y el acuerdo por el que se armoniza la estructura de las cuentas públicas, Publicado en el D.O.F. 30/12/2013; y su última reforma publicada D.O.F. 29/02/2016.

Políticas de Contabilidad Significativas

Nuestro Sistema de Contabilidad Gubernamental, está diseñado en base a las Normas y Lineamientos para la elaboración de los Estados Financieros emitidos por el CONAC, está ligada al área de planeación, donde se realizan las órdenes de pago para su registro presupuestal y autorización de pago, pasando el filtro anterior se mandan a la dirección financiera donde se revisan dichas órdenes de pago y se programan para su pago correspondiente.

Cabe señalar que se registran los momentos contables tanto del Presupuesto de Egresos, como de la Ley de ingresos, es decir, cada registro o movimiento en cuanto a ingreso o egreso en la contabilidad, está armonizado de manera automática a los momentos contables, por lo que cada póliza de ingreso o egreso se liga a un registro de cuenta de orden presupuestal.

En cuanto al método de valuación que utilizamos para nuestro inventario es el PEPS (Primeras entradas-Primeras Salidas), y se lleva un control en cuentas de balance de nuestro almacén.

Depuración y Cancelación de Saldos

Se cuenta con un proceso de depuración de cuentas de balance, derivado de estas acciones se han documentado y realizado depuraciones de las cuentas que integran los rubros de efectivo y equivalentes, derecho a recibir efectivo y cuentas por pagar a corto plazo.

Sin embargo, existen algunos rubros en los cuales no ha sido posible concluir este proceso debido a que no se cuenta con los elementos suficientes para llevarlos a cabo.

Posición Monetaria en Moneda Extranjera

En lo que respecta a esta nota se informa que el Colegio de Estudios Científicos y Tecnológicos del Estado de Tabasco no realiza transacciones en moneda extranjera.

Reporte Analítico del Activo

a) Vida útil o porcentajes de depreciación, deterioro o amortización utilizados en los diferentes tipos de activos.

Son presentados a valor libros considerando la depreciación de acuerdo a los acuerdos emitidos por el CONAC.

“Bajo protesta de decir verdad declaramos que los Estados Financieros y sus notas, son razonablemente correctos y son responsabilidad del emisor “

RIO MEZCALAPA No. 106 C COL. CASA BLANCATEL: 3580810 EXT.
CENTRO, TABASCO. C.P. 86060

b) Cambios en el porcentaje de depreciación o valor residual de los activos.

En lo que respecta a este rubro no se han realizado cambios en el porcentaje de depreciación o valor residual de los activos.

c) Importe de los gastos capitalizados en el ejercicio, tanto financieros como de investigación y desarrollo.

No se han realizado gastos capitalizados en el ejercicio

d) Riesgos por tipo de cambio o tipo de interés de las inversiones financieras.

No se cuenta con inversiones financieras

e) Valor en el ejercicio de los bienes construidos por la entidad.

No se cuenta con bienes construidos por la entidad

f) Otras circunstancias de carácter significativo que afecten el activo, tales como bienes en garantía, señalados en embargos, litigios, títulos de inversiones entregados en garantías, baja significativa del valor de inversiones financieras, etc.

No se cuenta con otras circunstancias de carácter significativo que afecten el activo

g) Desmantelamiento de Activos, procedimientos, implicaciones, efectos contables.

No se han realizado desmantelamiento de activos.

h) Administración de activos; planeación con el objetivo de que el ente los utilice de manera más efectiva.

El Colegio de Estudios cumple con la normativa estatal para el correcto mantenimiento y uso de los activos.

Dentro de las principales variaciones en el Activo tenemos lo siguiente:

a) Inversiones en valores.

No se cuenta con inversiones en valores

b) Patrimonio de Organismos Descentralizados de Control Presupuestario Indirecto.

No se cuenta con Patrimonio de Organismos Descentralizados de Control Presupuestario Indirecto

c) Inversiones en empresas de participación mayoritaria.

No se cuenta con inversiones en empresas de participación mayoritaria.

d) Inversiones en empresas de participación minoritaria.

No se cuenta con inversiones en empresas de participación minoritaria.

"Bajo protesta de decir verdad declaramos que los Estados Financieros y sus notas, son razonablemente correctos y son responsabilidad del emisor "





COLEGIO DE ESTUDIOS CIENTÍFICOS Y TECNOLÓGICOS
DEL ESTADO DE TABASCO
ORGANISMO DESCENTRALIZADO

e) Patrimonio de Organismos Descentralizados de Control Presupuestario Directo

No se cuenta con Patrimonio de Organismos Descentralizados de Control Presupuestario Directo

Fideicomisos y Mandatos Análogos

El Colegio de Estudios Científicos y Tecnológicos del Estado de Tabasco no posee ningún Fideicomiso del cual se tenga que informar.

Reporte de la Recaudación.

En el rubro de Ingresos Propios la recaudación fue de \$ 1,206,878.86 esto producto de los derechos que se cobran de acuerdo a la Ley de Hacienda del Estado de Tabasco.

Concepto	Septiembre
431601: Fichas de admisión	9,394.00
431602: Expedición de credencial	40,937.00
431603: Carta de Buena Conducta	30.00
431604: Historial Académico	6,622.00
431605: Examen especial	31,104.00
431606: Constancia de estudio	15,450.00
431607: Trámite de expedición de título	409,999.00
431608: Constancia de legalización	29,355.00
431609: Periodo intersemestral	336,434.55
431610: Certificado de estudios completos o incompletos	21,321.00
431611: Reposición de boleta de calificaciones	2,100.00
431612: Reposición de carta de presentación de servicio social	470.00
431614: Reposición de credencial de estudiantes	6,716.00
431615: Reposición de constancia de liberación de servicio social	1,572.00
431617: Reposición de constancia de estudios	2,700.00
431618: Credencial de empleado	134.00
431620: Reposición de historial académico	135.00
431621: Reposición de carta de presentación de prácticas profesionales	4,860.00
431622: Reposición de constancia de liberación de prácticas profesionales	945.00
431623: Cambio de plantel oficial a particular o viceversa	1,617.00
431624: Equivalencia de estudios (convalidación)	15,479.00
431625: Curso propedéutico al bachillerato	25,760.00
431626: Retiro de documentos por baja voluntaria	675.00
431627: Búsqueda y validación de documentos expedidos para egresados	404.00
431628: Por el uso de espacio mensual para la cafetería	55,460.00
431629: Por el uso de espacio mensual para fotocopidora	12,000.00
431630: Productos Financieros	305.76
431633: Energía Eléctrica Concesiones	11,213.55
431634: Concesión Alfa y Omega	70,000.00
431635: Gastos Administrativos	93,686.00

"Bajo protesta de decir verdad declaramos que los Estados Financieros y sus notas, son razonablemente correctos y son responsabilidad del emisor "

RIO MEZCALAPA No. 106 C COL. CASA BLANCATEL: 3580810 EXT.
CENTRO, TABASCO. C.P. 86060



**COLEGIO DE ESTUDIOS CIENTÍFICOS Y TECNOLÓGICOS
DEL ESTADO DE TABASCO
ORGANISMO DESCENTRALIZADO**

El comportamiento de la recaudación ha sido consistente con los calendarios de ministración autorizados por la Secretaría de Finanzas, con lo que se logra no afectar la operatividad del Colegio.

En el mediano plazo se espera que los ingresos propios generados incrementen de acuerdo a la Unidad de Medida y Actualización (UMA) y las ministraciones para dar cumplimiento al Anexo de Ejecución se incrementen por la firma de los Apartados correspondientes a los incrementos por política salarial.

Información de la Deuda y el Reporte Analítico de la Deuda

El Colegio de Estudios Científicos y Tecnológicos del Estado de Tabasco no posee ningún tipo de deuda con ninguna Institución Bancaria.

Calificaciones otorgadas

El Colegio de Estudios Científicos y Tecnológicos del Estado de Tabasco no posee ningún tipo de deuda con ninguna Institución Bancaria, por lo tanto, no cuenta con Calificaciones otorgadas.

Proceso de Mejora

Respecto a los procesos de mejora se informa que El Colegio de Estudios Científicos y Tecnológicos del Estado de Tabasco ya se encuentra trabajando respecto a los trámites que se realizan en el CECYTE a través del sistema de mejora continua que el Gobierno del Estado dispuso para tal efecto en coordinación con el Gobierno Federal.

Así mismo se informa que el Colegio de Estudios se encuentra implementando un Sistema de Gestión de Calidad, lo cual ayudara a ofrecer un mejor servicio al público.

Información por Segmentos

El Colegio de Estudios Científicos y Tecnológicos del Estado de Tabasco no maneja información contable segmentada.

Eventos Posteriores al Cierre

Al 30 de septiembre de 2024, fecha en que se emiten los estados financieros del período comprendido de enero a septiembre de 2024 se declara que no existen hechos ocurridos en períodos posteriores al que se informa, que proporcionen evidencia sobre eventos que le afecten económicamente y que no se conocían a la fecha de cierre.

Partes Relacionadas.

No existen partes relacionadas que pudieran ejercer influencia significativa sobre la toma de decisiones financieras y operativas.

Responsabilidad Sobre la Presentación Razonable de la Información Contable

Toda la información contable está firmada en cada página e incluye la Leyenda "Bajo protesta de decir verdad declaramos que todos los Estados Financieros y sus notas, son razonablemente correctos y son responsabilidad del emisor "

"Bajo protesta de decir verdad declaramos que los Estados Financieros y sus notas, son razonablemente correctos y son responsabilidad del emisor "

RIO MEZCALAPA No. 106 C COL. CASA BLANCATEL: 3580810 EXT.
CENTRO, TABASCO. C.P. 86060



COLEGIO DE ESTUDIOS CIENTÍFICOS Y TECNOLÓGICOS
DEL ESTADO DE TABASCO
ORGANISMO DESCENTRALIZADO

Lic. Pedro Joaquín Sánchez Cabrales
Director General

L.C.P. Fco. Javier Gordoza Hdez
Jefe del Depto. de Recursos Financieros

L.C.P. Eddie Olan Soberanes
Titular de la Dirección Financiera

"Bajo protesta de decir verdad declaramos que los Estados Financieros y sus notas, son razonablemente correctos y son responsabilidad del emisor "

**Estado Analítico de Ingresos
Del 01 de enero al 30 de septiembre de 2024**


Rubro de Ingresos	Ingreso					Diferencia
	Estimado	Ampliaciones y Reducciones	Modificado	Devengado	Recaudado	
	(1)	(2)	(3 = 1 + 2)	(4)	(5)	(6 = 5 - 1)
Impuestos	0.00	0.00	0.00	0.00	0.00	0.00
Cuotas y Aportaciones de Seguridad Social	0.00	0.00	0.00	0.00	0.00	0.00
Contribuciones de Mejoras	0.00	0.00	0.00	0.00	0.00	0.00
Derechos	5,651,000.00	874,215.07	6,525,215.07	6,525,215.07	6,525,215.07	874,215.07
Productos	0.00	0.00	0.00	0.00	0.00	0.00
Aprovechamientos	0.00	94,100.00	94,100.00	94,100.00	94,100.00	94,100.00
Ingresos por Venta de Bienes, Prestación de Servicios y Otros Ingresos	0.00	0.00	0.00	0.00	0.00	0.00
Participaciones, Aportaciones, Convenios, Incentivos Derivados de la Colaboración Fiscal y Fondos Distintos de Aportaciones	0.00	0.00	0.00	0.00	0.00	0.00
Transferencias, Asignaciones, Subsidios y Subvenciones, y Pensiones y Jubilaciones	517,873,190.00	148,505,761.95	666,378,951.95	491,479,723.26	491,479,723.26	-26,393,466.74
Ingresos Derivados de Financiamientos	0.00	0.00	0.00	0.00	0.00	0.00
Total	523,524,190.00	149,474,077.02	672,998,267.02	498,099,038.33	498,099,038.33	
				Ingresos excedentes		-25,425,151.67

Estado Analítico de Ingresos Por Fuente de Financiamiento	Ingreso					Diferencia
	Estimado	Ampliaciones y Reducciones	Modificado	Devengado	Recaudado	
	(1)	(2)	(3 = 1 + 2)	(4)	(5)	(6 = 5 - 1)
Ingresos del Poder Ejecutivo Federal o Estatal y de los Municipios	523,524,190.00	149,474,077.02	672,998,267.02	498,099,038.33	498,099,038.33	-25,425,151.67
Impuestos	0.00	0.00	0.00	0.00	0.00	0.00
Cuotas y Aportaciones de Seguridad Social	0.00	0.00	0.00	0.00	0.00	0.00
Contribuciones de Mejoras	0.00	0.00	0.00	0.00	0.00	0.00
Derechos	5,651,000.00	874,215.07	6,525,215.07	6,525,215.07	6,525,215.07	874,215.07
Productos	0.00	0.00	0.00	0.00	0.00	0.00
Aprovechamientos	0.00	94,100.00	94,100.00	94,100.00	94,100.00	94,100.00
Participaciones, Aportaciones, Convenios, Incentivos Derivados de la Colaboración Fiscal y Fondos Distintos de Aportaciones	0.00	0.00	0.00	0.00	0.00	0.00
Transferencias, Asignaciones, Subsidios y Subvenciones, y Pensiones y Jubilaciones	517,873,190.00	148,505,761.95	666,378,951.95	491,479,723.26	491,479,723.26	-26,393,466.74
Ingresos de los Entes Públicos de los Poderes Legislativo y Judicial, de los Órganos Autónomos y del Sector Paraestatal o Paramunicipal, así como de las Empresas Productivas del Estado	0.00	0.00	0.00	0.00	0.00	0.00
Cuotas y Aportaciones de Seguridad Social	0.00	0.00	0.00	0.00	0.00	0.00
Productos	0.00	0.00	0.00	0.00	0.00	0.00
Ingresos por Venta de Bienes, Prestación de Servicios y Otros Ingresos	0.00	0.00	0.00	0.00	0.00	0.00
Transferencias, Asignaciones, Subsidios y Subvenciones, y Pensiones y Jubilaciones	0.00	0.00	0.00	0.00	0.00	0.00
Ingresos Derivados de Financiamientos	0.00	0.00	0.00	0.00	0.00	0.00
Ingresos Derivados de Financiamientos	0.00	0.00	0.00	0.00	0.00	0.00
Total	523,524,190.00	149,474,077.02	672,998,267.02	498,099,038.33	498,099,038.33	
				Ingresos excedentes		-25,425,151.67


¹ Incluye intereses que generan las cuentas bancarias de los entes públicos en productos.

² Incluye donativos en efectivo del Poder Ejecutivo, entre otros aprovechamientos.


³ Se refiere a los ingresos propios obtenidos por los Poderes Legislativo y Judicial, los Órganos Autónomos y las entidades de la administración pública paraestatal y paramunicipal, por sus actividades diversas no inherentes a su operación que generan recursos y que no sean ingresos por venta de bienes o prestación de servicios, tales como donativos en efectivo, entre otros.



LIC. PEDRO JOAQUÍN SÁNCHEZ
CABRALES
DIRECTOR GENERAL



M.A.P.P. LUIS ENRIQUE ALVAREZ RUIZ
TITULAR DE LA DIRECCIÓN DE
PLANEACIÓN



L.C.P. FRANCISCO JAVIER GORDOA
HERNANDEZ
JEFE DEL DEPARTAMENTO DE
RECURSOS FINANCIEROS



L.C.P. EDDIE OLAN SOBERANES
TITULAR DE LA DIRECCIÓN FINANCIERA

Estado Analítico del Ejercicio del Presupuesto de Egresos
Clasificación por Objeto del Gasto (Capítulo y Concepto)
Del 01 de enero al 30 de septiembre de 2024

Concepto	Egresos					Subejercicio
	Aprobado	Ampliaciones/ (Reducciones)	Modificado	Devengado	Pagado	
	1	2	3 = (1 + 2)	4	5	
Servicios Personales	488,462,428.00	99,409,580.69	587,872,008.69	363,980,138.52	352,294,094.36	223,891,870.17
Remuneraciones al Personal de Caracter Permanente	263,010,144.82	81,821,473.99	344,831,618.81	207,319,055.62	207,319,055.62	137,512,563.19
Remuneraciones al Personal de Caracter Transitorio	0.00	0.00	0.00	0.00	0.00	0.00
Remuneraciones Adicionales y Especiales	90,953,030.00	34,661,223.40	125,614,253.40	92,588,410.63	92,588,410.63	33,025,842.77
Seguridad Social	98,753,862.90	-17,501,161.44	81,252,701.46	36,535,538.63	24,849,494.47	44,717,162.83
Otras Prestaciones Sociales y Económicas	31,699,353.82	-2,198,271.67	29,501,082.15	22,077,286.82	22,077,286.82	7,423,795.33
Previsiones	0.00	0.00	0.00	0.00	0.00	0.00
Pago de Estímulos a Servidores Públicos	4,046,036.46	2,626,316.41	6,672,352.87	5,459,846.82	5,459,846.82	1,212,506.05
Materiales y Suministros	7,689,421.00	290,050.00	7,979,471.00	5,756,281.51	5,756,281.51	2,223,189.49
Materiales de Administración, Emisión de Documentos y Artículos Oficiales	3,321,677.42	1,262,885.76	4,584,563.18	3,545,567.25	3,545,567.25	1,038,995.93
Alimentos y Utensilios	540,899.65	-119,910.22	420,989.43	322,989.33	322,989.33	98,000.10
Materias Primas y Materiales de Producción y Comercialización	0.00	0.00	0.00	0.00	0.00	0.00
Materiales y Artículos de Construcción y Reparación	1,571,222.38	47,394.90	1,618,617.28	1,175,782.62	1,175,782.62	442,834.66
Productos Químicos, Farmacéuticos y de Laboratorio	343,310.19	-306,809.63	36,500.56	0.00	0.00	36,500.56
Combustibles, Lubricantes y Aditivos	870,000.00	50,067.64	920,067.64	590,017.85	590,017.85	330,049.79
Vestuario, Blancos, Prendas de Protección y Artículos Deportivos	353,852.64	-231,742.60	122,110.04	54,869.39	54,869.39	67,240.65
Materiales y Suministros para Seguridad	0.00	0.00	0.00	0.00	0.00	0.00
Herramientas, Refacciones y Accesorios Menores	688,458.72	-411,835.85	276,622.87	67,055.07	67,055.07	209,567.80
Servicios Generales	27,372,341.00	5,940,281.22	33,312,622.22	24,372,601.39	24,368,790.27	8,940,020.83
Servicios Básicos	9,480,070.82	-289,618.25	9,190,452.57	5,233,907.42	5,233,907.42	3,956,545.15
Servicios de Arrendamiento	1,425,412.00	94,638.20	1,520,050.20	1,109,200.20	1,109,200.20	410,850.00
Servicios Profesionales, Científicos, Técnicos y Otros Servicios	2,298,219.14	1,381,827.96	3,680,047.10	2,016,078.62	2,016,078.62	1,663,968.48
Servicios Financieros, Bancarios y Comerciales	202,724.68	-55,687.32	147,037.36	136,056.97	132,245.85	10,980.39
Servicios de Instalación, Reparación, Mantenimiento y Conservación	2,962,888.78	-196,111.40	2,766,777.38	2,200,614.99	2,200,614.99	566,162.39
Servicios de Comunicación Social y Publicidad	348,000.00	0.00	348,000.00	261,000.00	261,000.00	87,000.00
Servicio de Traslado y Viáticos	560,205.80	-86,492.40	473,713.40	369,042.88	369,042.88	104,670.52
Servicios Oficiales	931,793.53	-393,413.83	538,379.70	298,836.06	298,836.06	239,543.64
Otros Servicios Generales	9,163,026.25	5,485,138.26	14,648,164.51	12,747,864.25	12,747,864.25	1,900,300.26
Transferencias, Asignaciones, Subsidios y Otras Ayudas	0.00	43,484,234.00	43,484,234.00	43,484,234.00	43,484,234.00	0.00
Transferencias Internas y Asignaciones al Sector Público	0.00	0.00	0.00	0.00	0.00	0.00
Transferencias al Resto del Sector Público	0.00	0.00	0.00	0.00	0.00	0.00
Subsidios y Subvenciones	0.00	43,484,234.00	43,484,234.00	43,484,234.00	43,484,234.00	0.00
Ayudas Sociales	0.00	0.00	0.00	0.00	0.00	0.00
Pensiones y Jubilaciones	0.00	0.00	0.00	0.00	0.00	0.00
Transferencias a Fideicomisos, Mandatos y Otros Análogos	0.00	0.00	0.00	0.00	0.00	0.00
Transferencias a la Seguridad Social	0.00	0.00	0.00	0.00	0.00	0.00
Donaciones	0.00	0.00	0.00	0.00	0.00	0.00
Transferencias al Exterior	0.00	0.00	0.00	0.00	0.00	0.00
Bienes Muebles, Inmuebles e Intangibles	0.00	59,850.00	59,850.00	59,850.00	59,850.00	0.00
Mobiliario y Equipo de Administración	0.00	27,561.40	27,561.40	27,561.40	27,561.40	0.00
Mobiliario y Equipo Educativo y Recreativo	0.00	32,288.60	32,288.60	32,288.60	32,288.60	0.00
Equipo e Instrumental Médico y de Laboratorio	0.00	0.00	0.00	0.00	0.00	0.00
Vehículos y Equipo de Transporte	0.00	0.00	0.00	0.00	0.00	0.00
Equipo de Defensa y Seguridad	0.00	0.00	0.00	0.00	0.00	0.00
Maquinaria, Otros Equipos y Herramientas	0.00	0.00	0.00	0.00	0.00	0.00
Activos Biológicos	0.00	0.00	0.00	0.00	0.00	0.00
Bienes Inmuebles	0.00	0.00	0.00	0.00	0.00	0.00
Activos Intangibles	0.00	0.00	0.00	0.00	0.00	0.00
Inversión Pública	0.00	0.00	0.00	0.00	0.00	0.00
Obra Pública en Bienes de Dominio Público	0.00	0.00	0.00	0.00	0.00	0.00
Obra Pública en Bienes Propios	0.00	0.00	0.00	0.00	0.00	0.00
Proyectos Productivos y Acciones de Fomento	0.00	0.00	0.00	0.00	0.00	0.00
Inversiones Financieras y Otras Provisiones	0.00	0.00	0.00	0.00	0.00	0.00
Inversiones para el Fomento de Actividades Productivas	0.00	0.00	0.00	0.00	0.00	0.00
Acciones y Participaciones de Capital	0.00	0.00	0.00	0.00	0.00	0.00
Compra de Títulos y Valores	0.00	0.00	0.00	0.00	0.00	0.00
Concesión de Préstamos	0.00	0.00	0.00	0.00	0.00	0.00
Inversiones en Fideicomisos, Mandatos y Otros Análogos	0.00	0.00	0.00	0.00	0.00	0.00
Otras Inversiones Financieras	0.00	0.00	0.00	0.00	0.00	0.00
Provisiones para Contingencias y Otras Erogaciones Especiales	0.00	0.00	0.00	0.00	0.00	0.00
Participaciones y Aportaciones	0.00	0.00	0.00	0.00	0.00	0.00
Participaciones	0.00	0.00	0.00	0.00	0.00	0.00
Aportaciones	0.00	0.00	0.00	0.00	0.00	0.00
Convenios	0.00	0.00	0.00	0.00	0.00	0.00
Deuda Pública	0.00	0.00	0.00	0.00	0.00	0.00
Amortización de la Deuda Pública	0.00	0.00	0.00	0.00	0.00	0.00

LIC. PEDRO JOAQUÍN SÁNCHEZ CABRALES
DIRECTOR GENERAL

M.A.P.P. LUIS ENRIQUE ALVÁREZ RUIZ
TITULAR DE LA DIRECCIÓN DE PLANEACIÓN

**Estado Analítico del Ejercicio del Presupuesto de Egresos
Clasificación por Objeto del Gasto (Capítulo y Concepto)
Del 01 de enero al 30 de septiembre de 2024**

Concepto	Egresos					Subejercicio 6 = (3 - 4)
	Aprobado	Ampliaciones/ (Reducciones)	Modificado	Devengado	Pagado	
	1	2	3 = (1 + 2)	4	5	
Intereses de la Deuda Pública	0.00	0.00	0.00	0.00	0.00	0.00
Comisiones de la Deuda Pública	0.00	0.00	0.00	0.00	0.00	0.00
Gastos de la Deuda Pública	0.00	0.00	0.00	0.00	0.00	0.00
Costos por Coberturas	0.00	0.00	0.00	0.00	0.00	0.00
Apoyos Financieros	0.00	0.00	0.00	0.00	0.00	0.00
Adeudos de Ejercicios Fiscales Anteriores (Adefas)	0.00	0.00	0.00	0.00	0.00	0.00
Total del Gasto	523,524,190.00	149,183,995.91	672,708,185.91	437,653,105.42	425,963,250.14	235,055,080.49

LIC. PEDRO JOAQUÍN SÁNCHEZ CABRALES
DIRECTOR GENERAL

M.A.P.P. LUIS ENRIQUE ALVAREZ RUIZ
TITULAR DE LA DIRECCIÓN DE PLANEACIÓN

**Estado Analítico del Ejercicio del Presupuesto de Egresos
Clasificación Económica (por Tipo de Gasto)
Del 01 de enero al 30 de septiembre de 2024**

Concepto	Egresos					Subejercicio
	Aprobado	Ampliaciones/ (Reducciones)	Modificado	Devengado	Pagado	
	1	2	3 = (1 + 2)	4	5	
Gasto Corriente	523,524,190.00	149,124,145.91	672,648,335.91	437,593,255.42	425,903,400.14	235,055,080.49
Gasto de Capital	0.00	59,850.00	59,850.00	59,850.00	59,850.00	0.00
Amortización de la deuda y disminución de pasivos	0.00	0.00	0.00	0.00	0.00	0.00
Pensiones y Jubilaciones	0.00	0.00	0.00	0.00	0.00	0.00
Participaciones	0.00	0.00	0.00	0.00	0.00	0.00
Total del Gasto	523,524,190.00	149,183,995.91	672,708,185.91	437,653,105.42	425,963,250.14	235,055,080.49

LIC. PEDRO JOAQUÍN SÁNCHEZ CABRALES
DIRECTOR GENERAL

M.A.P.P. LUIS ENRIQUE ALVAREZ RUIZ
TITULAR DE LA DIRECCIÓN DE PLANEACIÓN

Estado Analítico del Ejercicio del Presupuesto de Egresos
Clasificación Administrativa
Del 01 de enero al 30 de septiembre de 2024


Concepto	Egresos					Subejercicio
	Aprobado	Ampliaciones/ (Reducciones)	Modificado	Devengado	Pagado	
	1	2	3 = (1 + 2)	4	5	
COLEGIO DE ESTUDIOS CIENTÍFICOS Y TECNOLÓGICOS DEL ESTADO DE TABASCO	0.00	0.00	0.00	0.00	0.00	0.00
DIRECCIÓN FINANCIERA	35,061,762.00	49,774,415.22	84,836,177.22	73,672,966.90	73,669,155.78	11,163,210.32
DIRECCIÓN GENERAL	488,462,428.00	99,409,580.69	587,872,008.69	363,980,138.52	352,294,094.36	223,891,870.17
Total del Gasto	523,524,190.00	149,183,995.91	672,708,185.91	437,653,105.42	425,963,250.14	235,055,080.49

LIC. PEDRO JOAQUÍN SÁNCHEZ CABRALES
DIRECTOR GENERAL

M.A.P.P. LUIS ENRIQUE ALVAREZ RUIZ
TITULAR DE LA DIRECCIÓN DE PLANEACIÓN

Estado Analítico del Ejercicio del Presupuesto de Egresos
Clasificación Funcional (Finalidad y Función)
Del 01 de enero al 30 de septiembre de 2024

Concepto	Egresos					Subejercicio 6 = (3 - 4)
	Aprobado	Ampliaciones/ (Reducciones)	Modificado	Devengado	Pagado	
	1	2	3 = (1 + 2)	4	5	
Gobierno	0.00	0.00	0.00	0.00	0.00	0.00
Legislación	0.00	0.00	0.00	0.00	0.00	0.00
Justicia	0.00	0.00	0.00	0.00	0.00	0.00
Coordinación de la Política de Gobierno	0.00	0.00	0.00	0.00	0.00	0.00
Relaciones Exteriores	0.00	0.00	0.00	0.00	0.00	0.00
Asuntos Financieros y Hacendarios	0.00	0.00	0.00	0.00	0.00	0.00
Seguridad Nacional	0.00	0.00	0.00	0.00	0.00	0.00
Asuntos de Orden Público y de Seguridad Interior	0.00	0.00	0.00	0.00	0.00	0.00
Otros Servicios Generales	0.00	0.00	0.00	0.00	0.00	0.00
Desarrollo Social	523,524,190.00	149,183,995.91	672,708,185.91	437,653,105.42	425,963,250.14	235,055,080.49
Protección Ambiental	0.00	0.00	0.00	0.00	0.00	0.00
Vivienda y Servicios a la Comunidad	0.00	0.00	0.00	0.00	0.00	0.00
Salud	0.00	0.00	0.00	0.00	0.00	0.00
Recreación, Cultura y Otras Manifestaciones Sociales	0.00	0.00	0.00	0.00	0.00	0.00
Educación	523,524,190.00	149,183,995.91	672,708,185.91	437,653,105.42	425,963,250.14	235,055,080.49
Protección Social	0.00	0.00	0.00	0.00	0.00	0.00
Otros Asuntos Sociales	0.00	0.00	0.00	0.00	0.00	0.00
Desarrollo Económico	0.00	0.00	0.00	0.00	0.00	0.00
Asuntos Económicos y Comerciales en General	0.00	0.00	0.00	0.00	0.00	0.00
Agropecuaria, Silvicultura, Pesca y Caza	0.00	0.00	0.00	0.00	0.00	0.00
Combustibles y Energía	0.00	0.00	0.00	0.00	0.00	0.00
Minería, Manufacturas y Construcción	0.00	0.00	0.00	0.00	0.00	0.00
Transporte	0.00	0.00	0.00	0.00	0.00	0.00
Comunicaciones	0.00	0.00	0.00	0.00	0.00	0.00
Turismo	0.00	0.00	0.00	0.00	0.00	0.00
Ciencia, Tecnología e Innovación	0.00	0.00	0.00	0.00	0.00	0.00
Otras Industrias y Otros Asuntos Económicos	0.00	0.00	0.00	0.00	0.00	0.00
Otras No Clasificadas en Funciones Anteriores	0.00	0.00	0.00	0.00	0.00	0.00
Transacciones de la Deuda Pública /Costo Financiero de la Deuda	0.00	0.00	0.00	0.00	0.00	0.00
Transferencias, Participaciones y Aportaciones entre Diferentes Niveles y Órdenes de Gobierno	0.00	0.00	0.00	0.00	0.00	0.00
Saneamiento del Sistema Financiero	0.00	0.00	0.00	0.00	0.00	0.00
Adeudos de Ejercicios Fiscales Anteriores	0.00	0.00	0.00	0.00	0.00	0.00
Total del Gasto	523,524,190.00	149,183,995.91	672,708,185.91	437,653,105.42	425,963,250.14	235,055,080.49



LIC. PEDRO JOAQUÍN SÁNCHEZ CABRALES
DIRECTOR GENERAL



M.A.P.P. LUIS ENRIQUE ALVAREZ RUIZ
TITULAR DE LA DIRECCIÓN DE PLANEACIÓN

Endeudamiento Neto
Del 01 de enero al 30 de septiembre de 2024

Identificación de Crédito o Instrumento	Contratación / Colocación	Amortización	Endeudamiento Neto
	A	B	C = A - B
Créditos Bancarios			
	0.00	0.00	0.00
	0.00	0.00	0.00
	0.00	0.00	0.00
	0.00	0.00	0.00
	0.00	0.00	0.00
	0.00	0.00	0.00
Total Créditos Bancarios	0.00	0.00	0.00
Otros Instrumentos de Deuda			
	0.00	0.00	0.00
	0.00	0.00	0.00
	0.00	0.00	0.00
	0.00	0.00	0.00
	0.00	0.00	0.00
	0.00	0.00	0.00
Total Otros Instrumentos de Deuda	0.00	0.00	0.00
TOTAL	0.00	0.00	0.00

LIC. PEDRO JOAQUÍN SÁNCHEZ CABRALES
DIRECTOR GENERAL

M.A.P.P. LUIS ENRIQUE ALVAREZ RUIZ
TITULAR DE LA DIRECCIÓN DE PLANEACIÓN

Intereses de la Deuda
Del 01 de enero al 30 de septiembre de 2024

Identificación de Crédito o Instrumento	Devengado	Pagado
Créditos Bancarios		
	0.00	0.00
	0.00	0.00
	0.00	0.00
	0.00	0.00
	0.00	0.00
	0.00	0.00
	0.00	0.00
Total Créditos Bancarios	0.00	0.00
Otros Instrumentos de Deuda		
	0.00	0.00
	0.00	0.00
	0.00	0.00
	0.00	0.00
	0.00	0.00
	0.00	0.00
	0.00	0.00
Total Otros Instrumentos de Deuda	0.00	0.00
TOTAL	0.00	0.00

LIC. PEDRO JOAQUÍN SÁNCHEZ CABRALES
DIRECTOR GENERAL

M.A.P.P. LUIS ENRIQUE ALVÁREZ RUIZ
TITULAR DE LA DIRECCIÓN DE PLANEACIÓN

**Gasto por Categoría Programática
Del 01 de enero al 30 de septiembre de 2024**

Concepto	Egresos					Subejercicio
	Aprobado	Ampliaciones/ (Reducciones)	Modificado	Devengado	Pagado	
	1	2	3 = (1 + 2)	4	5	
Programas	523,524,190.00	149,183,995.91	672,708,185.91	437,653,105.42	425,963,250.14	235,055,080.49
Subsidios: Sector Social y Privado o Entidades Federativas y Municipios	0.00	0.00	0.00	0.00	0.00	0.00
Sujetos a Reglas de Operación	0.00	0.00	0.00	0.00	0.00	0.00
Otros Subsidios	0.00	0.00	0.00	0.00	0.00	0.00
Desempeño de las Funciones	523,524,190.00	149,020,969.66	672,545,159.66	437,490,079.17	425,800,223.89	235,055,080.49
Prestación de Servicios Públicos	523,524,190.00	149,020,969.66	672,545,159.66	437,490,079.17	425,800,223.89	235,055,080.49
Provisión de Bienes Públicos	0.00	0.00	0.00	0.00	0.00	0.00
Planeación, seguimiento y evaluación de políticas públicas	0.00	0.00	0.00	0.00	0.00	0.00
Promoción y fomento	0.00	0.00	0.00	0.00	0.00	0.00
Regulación y supervisión	0.00	0.00	0.00	0.00	0.00	0.00
Funciones de las Fuerzas Armadas (Únicamente Gobierno Federal)	0.00	0.00	0.00	0.00	0.00	0.00
Específicos	0.00	0.00	0.00	0.00	0.00	0.00
Proyectos de Inversión	0.00	0.00	0.00	0.00	0.00	0.00
Administrativos y de Apoyo	0.00	0.00	0.00	0.00	0.00	0.00
Apoyo al proceso presupuestario y para mejorar la eficiencia institucional	0.00	0.00	0.00	0.00	0.00	0.00
Apoyo a la función pública y al mejoramiento de la gestión	0.00	0.00	0.00	0.00	0.00	0.00
Operaciones ajenas	0.00	0.00	0.00	0.00	0.00	0.00
Compromisos	0.00	163,026.25	163,026.25	163,026.25	163,026.25	0.00
Obligaciones de cumplimiento de resolución jurisdiccional	0.00	163,026.25	163,026.25	163,026.25	163,026.25	0.00
Desastres Naturales	0.00	0.00	0.00	0.00	0.00	0.00
Obligaciones	0.00	0.00	0.00	0.00	0.00	0.00
Pensiones y jubilaciones	0.00	0.00	0.00	0.00	0.00	0.00
Aportaciones a la seguridad social	0.00	0.00	0.00	0.00	0.00	0.00
Aportaciones a fondos de estabilización	0.00	0.00	0.00	0.00	0.00	0.00
Aportaciones a fondos de inversión y reestructura de pensiones	0.00	0.00	0.00	0.00	0.00	0.00
Programas de Gasto Federalizado	0.00	0.00	0.00	0.00	0.00	0.00
Gasto Federalizado	0.00	0.00	0.00	0.00	0.00	0.00
Participaciones a entidades federativas y municipios	0.00	0.00	0.00	0.00	0.00	0.00
Costo financiero, deuda o apoyos a deudores y ahorradores de la banca	0.00	0.00	0.00	0.00	0.00	0.00
Adeudos de ejercicios fiscales anteriores	0.00	0.00	0.00	0.00	0.00	0.00
Total del Gasto	523,524,190.00	149,183,995.91	672,708,185.91	437,653,105.42	425,963,250.14	235,055,080.49


LIC. PEDRO JOAQUÍN SÁNCHEZ CABRALES
DIRECTOR GENERAL

M.A.P.P. LUIS ENRIQUE ALVAREZ RUIZ
TITULAR DE LA DIRECCIÓN DE PLANEACIÓN

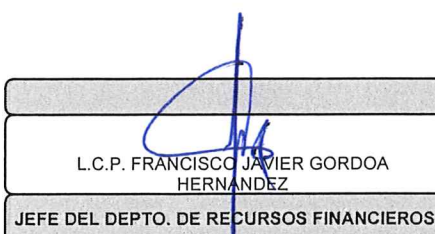


COLEGIO DE ESTUDIOS CIENTIFICOS Y TECNOLOGICOS DEL ESTADO DE TABASCO
PROGRAMAS Y PROYECTOS DE INVERSIÓN
CORTE AL MES DE SEPTIEMBRE 2024

En este periodo el Colegio de Estudios Científicos y Tecnológicos del Estado de Tabasco no cuenta con Proyectos y Programas de Inversión.


LIC. PEDRO JOAQUÍN SÁNCHEZ CABRALES
DIRECTOR GENERAL


LCP. EDDIE OLAN SOBERANES
TITULAR DE LA DIRECCION FINANCIERA



L.C.P. FRANCISCO JAVIER GORDOA HERNANDEZ
JEFE DEL DEPTO. DE RECURSOS FINANCIEROS

Indicadores de Postura Fiscal
Del 01 de enero al 30 de septiembre de 2024
(Cifras en Pesos)

Concepto	Estimado/Aprobado	Devengado	Recaudado/Pagado
I. Ingresos Presupuestarios	523,524,190.00	498,099,038.33	498,099,038.33
1. Ingresos del Gobierno de la Entidad Federativa	0.00	0.00	0.00
2. Ingresos del Sector Paraestatal	523,524,190.00	498,099,038.33	498,099,038.33
II. Egresos Presupuestarios	523,524,190.00	437,653,105.42	425,963,250.14
3. Egresos del Gobierno de la Entidad Federativa	0.00	0.00	0.00
4. Egresos del Sector Paraestatal	523,524,190.00	437,653,105.42	425,963,250.14
III. Balance Presupuestario (Superávit o Déficit) (III = I - II)	0.00	60,445,932.91	72,135,788.19

Concepto	Estimado/Aprobado	Devengado	Recaudado/Pagado
III. Balance presupuestario (Superávit o Déficit)	0.00	60,445,932.91	72,135,788.19
IV. Intereses, Comisiones y Gastos de la Deuda	0.00	0.00	0.00
V. Balance Primario (Superávit o Déficit) (V= III - IV)	0.00	60,445,932.91	72,135,788.19

Concepto	Estimado/Aprobado	Devengado	Recaudado/Pagado
A. Financiamiento	0.00	0.00	0.00
B. Amortización de la deuda	0.00	0.00	0.00
C. Financiamiento Neto	0.00	0.00	0.00



LIC. PEDRO JOAQUÍN SÁNCHEZ CABRALES
 DIRECTOR GENERAL



M.A.P.P. LUIS ENRIQUE ALVAREZ RUIZ
 TITULAR DE LA DIRECCIÓN DE PLANEACIÓN



L.C.P. FRANCISCO JAVIER GORDO HERNANDEZ
 JEFE DEL DEPARTAMENTO DE RECURSOS FINANCIEROS



L.C.P. EDDIE OLAN SOBERANES
 TITULAR DE LA DIRECCIÓN FINANCIERA

Colegio de Estudios Científicos y Tecnológicos del Estado de Tabasco



ANEXO DE BANCO AL 30 DE SEPTIEMBRE DE 2024

BANCO BANCOMER
CTA. DE CHEQUES No. 0113552616

SALDO SEGÚN LIBROS 115,450.00

MAS:

CHEQUES EN TRANSITO 0.00

FECHA	CHEQUE	BENEFICIARIO	IMPORTE
-------	--------	--------------	---------

DEPOSITOS BANCARIOS NO CONSIDERADOS POR NOSOTROS


MENOS:

COMISIONES NO CONSIDERADAS POR NOSOTROS


MENOS:

DEPOSITOS EN LIBROS NO CONSIDERADOS POR EL BANCO

SALDO SEGÚN BANCOS 115,450.00


LCP. FCO. JAVIER GORDOA HERNANDEZ
JEFE DE DEPTO DE RECURSOS


LCP. EDDIE OLAN SOBERANES
TITULAR DE LA DIRECCION FINANCIERA


LIC. PEDRO JOAQUIN SANCHEZ GABRALES
DIRECTOR GENERAL



COLEGIO DE ESTUDIOS CIENTI Y TECNOLOGICOS DEL
DEPOSITO EN GARANTIA
RIO MEZCALAPA 106 C
CASA BLANCA

MEXICO

CP 86060

Periodo	DEL 01/09/2024 AL 30/09/2024
Fecha de Corte	30/09/2024
No. de Cuenta	0113552616
No. de Cliente	B5423388
R.F.C	CEC941119F94
No. Cuenta CLABE	012790001135526167

SUCURSAL : 7681 GOBIERNO TABASCO
DIRECCION: PAGES LLERGO S/N COL. NUEVA
VILLAHERMOSA MEX TA
PLAZA: VILLA HERMOSA
TELEFONO: 3102107

Información Financiera

Rendimiento		
Saldo Promedio		84,691.47
Días del Periodo		30
Tasa Bruta Anual	%	0.010
Saldo Promedio Gravable		0.00
Intereses a Favor (+)		0.71
ISR Retenido (-)		0.00
Comisiones de la cuenta		
Cheques pagados	0	0.00
Manejo de Cuenta		0.00
Anualidad		0.00
Operaciones	0	0.00
Total Comisiones		0.00
Cargos Objetados	0	0.00
Abonos Objetados	0	0.00

MONEDA NACIONAL

Comportamiento		
Saldo de Liquidación Inicial		82,470.00
Saldo de Operación Inicial		82,470.00
Depósitos / Abonos (+)	4	32,980.82
Retiros / Cargos (-)	1	0.82
Saldo Final (+)		115,450.00
Saldo de Operación Final		115,450.00
Saldo Promedio Mínimo Mensual Hasta:		0

Otros productos incluidos en el estado de cuenta (Inversiones)

Contrato	Producto	Tasa de Interés anual	GAT	GAT	Total de comisiones
			Nominal	Real	
Antes de Impuestos					
N/A	N/A	N/A	N/A	N/A	N/A

Detalle de Movimientos Realizados

FECHA		COD. DESCRIPCIÓN	REFERENCIA	CARGOS	ABONOS	SALDO	
OPER	LIQ					OPERACIÓN	LIQUIDACIÓN
02/SEP	01/SEP	C19 INTERESES GANADOS			0.82	82,470.82	82,470.82
06/SEP	06/SEP	W41 TRASPASO ENTRE CUENTAS		0.82		82,470.00	82,470.00
TRASPASO0123386163 BMRCASH Ref. REFBNTC00474150							

Estimado Cliente,
Su Estado de Cuenta ha sido modificado y ahora tiene más detalle de información.
También le informamos que su Contrato ha sido modificado,
el cual puede consultarlo en cualquier sucursal o www.bbva.mx
Con BBVA adelante.

Colegio de Estudios Científicos y Tecnológicos del Estado de Tabasco



ANEXO DE BANCO AL 30 DE SEPTIEMBRE DE 2024

BANCO BANCOMER
CTA. DE CHEQUES No.0121940821

SALDO SEGÚN LIBROS 0.00

MAS:

CHEQUES EN TRANSITO 346,480.62

FECHA	CHEQUE	BENEFICIARIO	IMPORTE
15/07/2024	62	BEATRIZ MORALES IZQUIERDO	15,443.30
15/07/2024	63	BEATRIZ MORALES IZQUIERDO	1,300.00
16/07/2024	65	BEATRIZ MORALES IZQUIERDO	5,199.85
16/07/2024	64	BEATRIZ MORALES IZQUIERDO	6,350.99
14/08/2024	69	MARIA DEL CARMEN SANCHEZ CASTRO	12,200.00
14/08/2024	74	BEATRIZ MORALES IZQUIERDO	10,680.83
21/08/2024	112	Juan Guzman Perez	29,572.15
21/08/2024	111	Juan Guzman Perez	19,974.70
28/08/2024	119	CRISTIAN ANAHIS NARANJO MARQUEZ	4,726.65
28/08/2024	120	CRISTIAN ANAHIS NARANJO MARQUEZ	4,072.83
28/08/2024	113	Adriana Patricia Balcazar Ramos	106,258.04
28/08/2024	114	Adriana Patricia Balcazar Ramos	2,912.79
28/08/2024	115	Manuel Narvaez Cruz	16,758.13
28/08/2024	116	Manuel Narvaez Cruz	14,440.04
27/09/2024	131	LUZ DEL ALBA PRIEGO FLOTA	95,320.32
27/09/2024	134	Julio Cesar De La Cruz Alvarez	1,270.00

DEPOSITOS BANCARIOS NO CONSIDERADOS POR NOSOTROS

MENOS:

COMISIONES NO CONSIDERADAS POR NOSOTROS


MENOS:

DEPOSITOS EN LIBROS NO CONSIDERADOS POR EL BANCO

SALDO SEGÚN BANCOS 346,480.62


LCP. FCO. JAVIER GORDOA HERNANDEZ
JEFE DE DEPTO DE RECURSOS


LCP. EDDIE OLAN SOBERANES
TITULAR DE LA DIRECCION FINANCIERA


LIC. PEDRO JOAQUIN SANCHEZ CABRALES
DIRECTOR GENERAL



COLEGIO DE ESTUDIOS CIENTI Y TECNOLOGICOS DEL
CHEQUES 2024
RIO MEZCALAPA 106 C
CASA BLANCA

MEXICO

CP 86060

Periodo	DEL 01/09/2024 AL 30/09/2024
Fecha de Corte	30/09/2024
No. de Cuenta	0121940821
No. de Cliente	B5423388
R.F.C	CEC941119F94
No. Cuenta CLABE	012790001219408211

SUCURSAL : 7681 GOBIERNO TABASCO
DIRECCION: PAGES LLERGO S/N COL. NUEVA
VILLAHERMOSA MEX TA
PLAZA: VILLA HERMOSA
TELEFONO: 3102107

Información Financiera

Rendimiento		
Saldo Promedio		407,393.45
Días del Periodo		30
Tasa Bruta Anual	%	0.000
Saldo Promedio Gravable		0.00
Intereses a Favor (+)		0.00
ISR Retenido (-)		0.00
Comisiones de la cuenta		
Cheques pagados	13	0.00
Manejo de Cuenta		0.00
Anualidad		0.00
Operaciones	0	0.00
Total Comisiones		0.00
Cargos Objetados	0	0.00
Abonos Objetados	0	0.00

MONEDA NACIONAL

Comportamiento		
Saldo de Liquidación Inicial		395,081.45
Saldo de Operación Inicial		395,081.45
Depósitos / Abonos (+)	11	178,248.59
Retiros / Cargos (-)	13	226,849.42
Saldo Final (+)		346,480.62
Saldo de Operación Final		346,480.62
Saldo Promedio Mínimo Mensual Hasta:		0

Otros productos incluidos en el estado de cuenta (Inversiones)

Contrato	Producto	Tasa de Interes anual	GAT	GAT	Total de comisiones
			Nominal	Real	
Antes de Impuestos					
N/A	N/A	N/A	N/A	N/A	N/A

Detalle de Movimientos Realizados

FECHA		COD. DESCRIPCIÓN	REFERENCIA	CARGOS	ABONOS	SALDO	
OPER	LIQ					OPERACIÓN	LIQUIDACIÓN
05/SEP	05/SEP	W42 TRASPASO ENTRE CUENTAS			875.00		
		TRASPASO0123385833 BMRCASH Ref. REFBNTC00474150					
05/SEP	05/SEP	W42 TRASPASO ENTRE CUENTAS			875.00	396,831.45	396,831.45
		TRASPASO0123386023 BMRCASH Ref. REFBNTC00474150					

Estimado Cliente,
Su Estado de Cuenta ha sido modificado y ahora tiene más detalle de información.
También le informamos que su Contrato ha sido modificado,
el cual puede consultarlo en cualquier sucursal o www.bbva.mx
Con BBVA adelante.

Colegio de Estudios Científicos y Tecnológicos del Estado de Tabasco



ANEXO DE BANCO AL 30 DE SEPTIEMBRE DE 2024

BANCO BANCOMER
CTA. DE CHEQUES No. 0123385833

SALDO SEGÚN LIBROS 3,682,800.14

MAS:

CHEQUES EN TRANSITO 0.00

FECHA	CHEQUE	BENEFICIARIO	IMPORTE
-------	--------	--------------	---------

DEPOSITOS BANCARIOS NO CONSIDERADOS POR NOSOTROS

MENOS:

COMISIONES NO CONSIDERADAS POR NOSOTROS

MENOS:

DEPOSITOS EN LIBROS NO CONSIDERADOS POR EL BANCO

SALDO SEGÚN BANCOS 3,682,800.14

LCP. FCO. JAVIER GORDOA HERNANDEZ
JEFE DE DEPTO DE RECURSOS

LCP. EDDIE OLAN SOBERANES
TITULAR DE LA DIRECCION FINANCIERA

LIC. PEDRO JOAQUIN SANCHEZ CABRALES
DIRECTOR GENERAL



COLEGIO DE ESTUDIOS CIENTI Y TECNOLOGICOS DEL
ESTATAL 2024 NUEVA
RIO MEZCALAPA 106 C
CASA BLANCA

MEXICO CP 86060

Periodo	DEL 01/09/2024 AL 30/09/2024
Fecha de Corte	30/09/2024
No. de Cuenta	0123385833
No. de Cliente	B5423388
R.F.C	CEC941119F94
No. Cuenta CLABE	012790001233858339

SUCURSAL : 7681 GOBIERNO TABASCO
DIRECCION: PAGES LLERGO S/N COL. NUEVA
VILLAHERMOSA MEX TA
PLAZA: VILLA HERMOSA
TELEFONO: 3102107

Información Financiera

MONEDA NACIONAL

Rendimiento		
Saldo Promedio		9,251,519.99
Días del Periodo		30
Tasa Bruta Anual	%	0.040
Saldo Promedio Gravable		0.00
Intereses a Favor (+)		308.38
ISR Retenido (-)		0.00
Comisiones de la cuenta		
Cheques pagados	0	0.00
Manejo de Cuenta		0.00
Anualidad		0.00
Operaciones	0	0.00
Total Comisiones		0.00
Cargos Objetados	0	0.00
Abonos Objetados	0	0.00

Comportamiento		
Saldo de Liquidación Inicial		8,470,161.36
Saldo de Operación Inicial		8,470,161.36
Depósitos / Abonos (+)	11	25,585,701.19
Retiros / Cargos (-)	38	30,373,062.41
Saldo Final (+)		3,693,300.14
Saldo de Operación Final		3,682,800.14
Saldo Promedio Mínimo Mensual Hasta:		0

Otros productos incluidos en el estado de cuenta (Inversiones)

Contrato	Producto	Tasa de Interés anual	GAT	GAT	Total de comisiones
			Nominal	Real	
			Antes de Impuestos		
N/A	N/A	N/A	N/A	N/A	N/A

Detalle de Movimientos Realizados

FECHA		COD. DESCRIPCIÓN	REFERENCIA	CARGOS	ABONOS	SALDO	
OPER	LIQ					OPERACIÓN	LIQUIDACIÓN
02/SEP	01/SEP	C19 INTERESES GANADOS			241.43		
02/SEP	02/SEP	W41 TRASPASO ENTRE CUENTAS		7,396.52			
		TRASPASO0123386198 BMRCASH Ref. REFBNTC00474150					

Estimado Cliente,
Su Estado de Cuenta ha sido modificado y ahora tiene más detalle de información.
También le informamos que su Contrato ha sido modificado,
el cual puede consultarlo en cualquier sucursal o www.bbva.mx
Con BBVA adelante.

Colegio de Estudios Científicos y Tecnológicos del Estado de Tabasco



ANEXO DE BANCO AL 30 DE SEPTIEMBRE DE 2024

BANCO BANCOMER
CTA. DE CHEQUES No. 0123386023

SALDO SEGÚN LIBROS 23,402,202.40

MAS:

CHEQUES EN TRANSITO 0.00

FECHA	CHEQUE	BENEFICIARIO	IMPORTE
-------	--------	--------------	---------

DEPOSITOS BANCARIOS NO CONSIDERADOS POR NOSOTROS

MENOS:

COMISIONES NO CONSIDERADAS POR NOSOTROS

MENOS:

DEPOSITOS EN LIBROS NO CONSIDERADOS POR EL BANCO

SALDO SEGÚN BANCOS 23,402,202.40


LCP. FCO. JAVIER GORDOA HERNANDEZ
JEFE DE DEPTO DE RECURSOS


LCP. EDIE OLAN SOBERANES
TITULAR DE LA DIRECCIÓN FINANCIERA


LIC. PEDRO JOAQUIN SANCHEZ CABRALES
DIRECTOR GENERAL



COLEGIO DE ESTUDIOS CIENTI Y TECNOLOGICOS DEL
FEDERAL 2024 NUEVA
RIO MEZCALAPA 106 C
CASA BLANCA

MEXICO

CP 86060

Periodo	DEL 01/09/2024 AL 30/09/2024
Fecha de Corte	30/09/2024
No. de Cuenta	0123386023
No. de Cliente	B5423388
R.F.C	CEC941119F94
No. Cuenta CLABE	012790001233860233

SUCURSAL : 7681 GOBIERNO TABASCO
DIRECCION: PAGES LLERGO S/N COL. NUEVA
VILLAHERMOSA MEX TA
PLAZA: VILLA HERMOSA
TELEFONO: 3102107

Información Financiera

Rendimiento		
Saldo Promedio		22,289,346.25
Días del Periodo		30
Tasa Bruta Anual	%	0.040
Saldo Promedio Gravable		0.00
Intereses a Favor (+)		742.98
ISR Retenido (-)		0.00
Comisiones de la cuenta		
Cheques pagados	0	0.00
Manejo de Cuenta		0.00
Anualidad		0.00
Operaciones	0	0.00
Total Comisiones		0.00
Cargos Objetados	0	0.00
Abonos Objetados	0	0.00

MONEDA NACIONAL

Comportamiento		
Saldo de Liquidación Inicial		27,213,609.93
Saldo de Operación Inicial		27,213,609.93
Depósitos / Abonos (+)	5	32,707,412.25
Retiros / Cargos (-)	24	36,518,819.78
Saldo Final (+)		23,402,202.40
Saldo de Operación Final		23,402,202.40
Saldo Promedio Mínimo Mensual Hasta:		0

Otros productos incluidos en el estado de cuenta (Inversiones)


Contrato	Producto	Tasa de Interés anual	GAT	GAT	Total de comisiones
			Nominal	Real	
			Antes de Impuestos		
N/A	N/A	N/A	N/A	N/A	N/A

Detalle de Movimientos Realizados

FECHA					SALDO		
OPER	LIQ	COD. DESCRIPCIÓN	REFERENCIA	CARGOS	ABONOS	OPERACIÓN	LIQUIDACIÓN
02/SEP	01/SEP	C19 INTERESES GANADOS			1,010.69		
02/SEP	02/SEP	W41 TRASPASO ENTRE CUENTAS		7,396.53			
		TRASPASO0123386198 BMRCASH Ref. REFBNTC00474150					

Estimado Cliente,
Su Estado de Cuenta ha sido modificado y ahora tiene más detalle de información.
También le informamos que su Contrato ha sido modificado,
el cual puede consultarlo en cualquier sucursal o www.bbva.mx
Con BBVA adelante.

Colegio de Estudios Científicos y Tecnológicos del Estado de Tabasco



ANEXO DE BANCO AL 30 DE SEPTIEMBRE DE 2024

BANCO BANCOMER
CTA. DE CHEQUES No.0123386058

SALDO SEGÚN LIBROS 152,874.24

MAS:

CHEQUES EN TRANSITO 0.00

FECHA	CHEQUE	BENEFICIARIO	IMPORTE
-------	--------	--------------	---------

DEPOSITOS BANCARIOS NO CONSIDERADOS POR NOSOTROS

MENOS:

COMISIONES NO CONSIDERADAS POR NOSOTROS

MENOS:

DEPOSITOS EN LIBROS NO CONSIDERADOS POR EL BANCO

SALDO SEGÚN BANCOS 152,874.24


LCP. FCO. JAVIER GORDA HERNANDEZ
JEFE DE DEPTO DE RECURSOS


LCP. EDDIE OLÁN SOBRANES
TITULAR DE LA DIRECCION FINANCIERA


LIC. PEDRO JOAQUIN SANCHEZ CABRALES
DIRECTOR GENERAL



COLEGIO DE ESTUDIOS CIENTI Y TECNOLOGICOS DEL
GASTOS DE OPERACION ESTATAL 2024 NUEVA
RIO MEZCALAPA 106 C
CASA BLANCA

MEXICO CP 86060

Periodo	DEL 01/09/2024 AL 30/09/2024
Fecha de Corte	30/09/2024
No. de Cuenta	0123386058
No. de Cliente	B5423388
R.F.C	CEC941119F94
No. Cuenta CLABE	012790001233860589

SUCURSAL : 7681 GOBIERNO TABASCO
DIRECCION: PAGES LLERGO S/N COL. NUEVA
VILLAHERMOSA MEX TA
PLAZA: VILLA HERMOSA
TELEFONO: 3102107

Información Financiera

Rendimiento		
Saldo Promedio		739,273.20
Días del Periodo		30
Tasa Bruta Anual	%	0.010
Saldo Promedio Gravable		0.00
Intereses a Favor (+)		6.16
ISR Retenido (-)		0.00
Comisiones de la cuenta		
Cheques pagados	0	0.00
Manejo de Cuenta		0.00
Anualidad		0.00
Operaciones	0	0.00
Total Comisiones		0.00
Cargos Objetados	0	0.00
Abonos Objetados	0	0.00

MONEDA NACIONAL

Comportamiento		
Saldo de Liquidación Inicial		1,076,811.68
Saldo de Operación Inicial		1,076,811.68
Depósitos / Abonos (+)	5	734,984.10
Retiros / Cargos (-)	11	1,658,921.54
Saldo Final (+)		152,874.24
Saldo de Operación Final		152,874.24
Saldo Promedio Mínimo Mensual Hasta:		0

Otros productos incluidos en el estado de cuenta (Inversiones)

Contrato	Producto	Tasa de Interés anual	GAT	GAT	Total de comisiones
			Nominal	Real	
Antes de Impuestos					
N/A	N/A	N/A	N/A	N/A	N/A

Detalle de Movimientos Realizados

FECHA							SALDO	
OPER	LIQ	COD.	DESCRIPCIÓN	REFERENCIA	CARGOS	ABONOS	OPERACIÓN	LIQUIDACIÓN
02/SEP	01/SEP	C19	INTERESES GANADOS			18.59		
02/SEP	01/SEP	Y45	COMPENSACION POR RETRASO Ref. COMP SPEI			1.51	1,076,831.78	1,076,831.78

Estimado Cliente,
Su Estado de Cuenta ha sido modificado y ahora tiene más detalle de información.
También le informamos que su Contrato ha sido modificado,
el cual puede consultarlo en cualquier sucursal o www.bbva.mx
Con BBVA adelante.

Colegio de Estudios Científicos y Tecnológicos del Estado de Tabasco



ANEXO DE BANCO AL 30 DE SEPTIEMBRE DE 2024

BANCO BANCOMER
CTA. DE CHEQUES No.0123386120

SALDO SEGÚN LIBROS 1,371,528.85

MAS:

CHEQUES EN TRANSITO 0.00

FECHA	CHEQUE	BENEFICIARIO	IMPORTE
-------	--------	--------------	---------

DEPOSITOS BANCARIOS NO CONSIDERADOS POR NOSOTROS

MENOS:

COMISIONES NO CONSIDERADAS POR NOSOTROS

MENOS:

DEPOSITOS EN LIBROS NO CONSIDERADOS POR EL BANCO

SALDO SEGÚN BANCOS 1,371,528.85


LCP. FCO. JAVIER GORDOA HERNANDEZ
JEFE DE DEPTO DE RECURSOS


LCP. EDDIE OLAN SOBERANES
TITULAR DE LA DIRECCION FINANCIERA


LIC. PEDRO JOAQUIN SANCHEZ CABRALES
DIRECTOR GENERAL



COLEGIO DE ESTUDIOS CIENTI Y TECNOLOGICOS DEL
GASTOS DE OPERACION FEDERAL 2024 NUEVA
RIO MEZCALAPA 106 C
CASA BLANCA

MEXICO CP 86060

Periodo	DEL 01/09/2024 AL 30/09/2024
Fecha de Corte	30/09/2024
No. de Cuenta	0123386120
No. de Cliente	B5423388
R.F.C	CEC941119F94
No. Cuenta CLABE	012790001233861203

SUCURSAL : 7681 GOBIERNO TABASCO
DIRECCION: PAGES LLERGO S/N COL. NUEVA
VILLAHERMOSA MEX TA
PLAZA: VILLA HERMOSA
TELEFONO: 3102107

Información Financiera

Rendimiento		
Saldo Promedio		1,422,796.68
Días del Periodo		30
Tasa Bruta Anual	%	0.020
Saldo Promedio Gravable		0.00
Intereses a Favor (+)		23.71
ISR Retenido (-)		0.00
Comisiones de la cuenta		
Cheques pagados	0	0.00
Manejo de Cuenta		0.00
Anualidad		0.00
Operaciones	0	0.00
Total Comisiones		0.00
Cargos Objetados	0	0.00
Abonos Objetados	0	0.00

MONEDA NACIONAL

Comportamiento		
Saldo de Liquidación Inicial		1,742,781.84
Saldo de Operación Inicial		1,742,781.84
Depósitos / Abonos (+)	10	1,118,085.26
Retiros / Cargos (-)	41	1,489,338.25
Saldo Final (+)		1,371,528.85
Saldo de Operación Final		1,371,528.85
Saldo Promedio Mínimo Mensual Hasta:		0

Otros productos incluidos en el estado de cuenta (Inversiones)

Contrato	Producto	Tasa de Interés anual	GAT	GAT	Total de comisiones
			Nominal	Real	
Antes de Impuestos					
N/A	N/A	N/A	N/A	N/A	N/A

Detalle de Movimientos Realizados

FECHA					SALDO		
OPER	LIQ	COD. DESCRIPCIÓN	REFERENCIA	CARGOS	ABONOS	OPERACIÓN	LIQUIDACIÓN
02/SEP	01/SEP	C19 INTERESES GANADOS			36.62	1,742,818.46	1,742,818.46
03/SEP	03/SEP	T17 SPEI ENVIADO HSBC		2,644.80		1,740,173.66	1,740,173.66
0000002OP640 IMPRESION BANDERINES Ref. 0000853037 021							

Estimado Cliente,
Su Estado de Cuenta ha sido modificado y ahora tiene más detalle de información.
También le informamos que su Contrato ha sido modificado,
el cual puede consultarlo en cualquier sucursal o www.bbva.mx
Con BBVA adelante.

Colegio de Estudios Científicos y Tecnológicos del Estado de Tabasco



ANEXO DE BANCO AL 30 DE SEPTIEMBRE DE 2024

BANCO BANCOMER
CTA. DE CHEQUES No.0123386163

SALDO SEGÚN LIBROS 3,122,894.25

MAS:

CHEQUES EN TRANSITO 0.00

FECHA	CHEQUE	BENEFICIARIO	IMPORTE
-------	--------	--------------	---------

DEPOSITOS BANCARIOS NO CONSIDERADOS POR NOSOTROS

MENOS:

COMISIONES NO CONSIDERADAS POR NOSOTROS

MENOS:

DEPOSITOS EN LIBROS NO CONSIDERADOS POR EL BANCO

SALDO SEGÚN BANCOS 3,122,894.25


LCP. FCO. JAVIER GORDOA HERNANDEZ
JEFE DE DEPTO DE RECURSOS


LCP. EDDIE OLAN SOBERANES
TITULAR DE LA DIRECCION FINANCIERA


LIC. PEDRO JOAQUIN SANCHEZ CABRALES
DIRECTOR GENERAL



COLEGIO DE ESTUDIOS CIENTI Y TECNOLOGICOS DEL
RECURSOS PROPIOS 2024 NUEVA
RIO MEZCALAPA 106 C
CASA BLANCA

MEXICO

CP 86060

Estado de Cuenta
CASH MANAGEMENT MORALES MN
PAGINA 1 / 19

Periodo	DEL 01/09/2024 AL 30/09/2024
Fecha de Corte	30/09/2024
No. de Cuenta	0123386163
No. de Cliente	B5423388
R.F.C	CEC941119F94
No. Cuenta CLABE	012790001233861630

SUCURSAL : 7681 GOBIERNO TABASCO
DIRECCION: PAGES LLERGO S/N COL. NUEVA
VILLAHERMOSA MEX TA
PLAZA: VILLA HERMOSA
TELEFONO: 3102107

Información Financiera

Rendimiento		
Saldo Promedio		2,985,765.39
Días del Periodo		30
Tasa Bruta Anual	%	0.020
Saldo Promedio Gravable		0.00
Intereses a Favor (+)		49.76
ISR Retenido (-)		0.00
Comisiones de la cuenta		
Cheques pagados	3	0.00
Manejo de Cuenta		0.00
Anualidad		0.00
Operaciones	0	0.00
Total Comisiones		5,039.80
Cargos Objetados	0	0.00
Abonos Objetados	0	0.00

MONEDA NACIONAL

Comportamiento		
Saldo de Liquidación Inicial		2,477,392.36
Saldo de Operación Inicial		2,477,392.36
Depósitos / Abonos (+)	301	1,262,706.32
Retiros / Cargos (-)	24	617,204.43
Saldo Final (+)		3,122,894.25
Saldo de Operación Final		3,122,894.25
Saldo Promedio Mínimo Mensual Hasta:		0

Otros productos incluidos en el estado de cuenta (Inversiones)

Contrato	Producto	Tasa de Interés anual	GAT	GAT	Total de comisiones
			Nominal	Real	
Antes de Impuestos					
N/A	N/A	N/A	N/A	N/A	N/A

Detalle de Movimientos Realizados

FECHA							SALDO	
OPER	LIQ	COD.	DESCRIPCIÓN	REFERENCIA	CARGOS	ABONOS	OPERACIÓN	LIQUIDACIÓN
02/SEP	01/SEP	C19	INTERESES GANADOS			43.27		
02/SEP	02/SEP	Y15	CE19CERTDEESTUDIO5			309.00		
			19CERTDEESTUDIO5 1403184 Ref. 8909613					

Estimado Cliente,
Su Estado de Cuenta ha sido modificado y ahora tiene más detalle de información.
También le informamos que su Contrato ha sido modificado,
el cual puede consultarlo en cualquier sucursal o www.bbva.mx
Con BBVA adelante.

Colegio de Estudios Científicos y Tecnológicos del Estado de Tabasco



ANEXO DE BANCO AL 30 DE SEPTIEMBRE DE 2024

BANCO BANCOMER
CTA. DE CHEQUES No.0123386198

SALDO SEGÚN LIBROS 0.00

MAS:

CHEQUES EN TRANSITO 0.00

FECHA	CHEQUE	BENEFICIARIO	IMPORTE
-------	--------	--------------	---------

DEPOSITOS BANCARIOS NO CONSIDERADOS POR NOSOTROS

MENOS:

COMISIONES NO CONSIDERADAS POR NOSOTROS

MENOS:

DEPOSITOS EN LIBROS NO CONSIDERADOS POR EL BANCO

SALDO SEGÚN BANCOS

LCP. FCO. JAVIER GORDOA HERNANDEZ
JEFE DE DEPTO DE RECURSOS

LCP. EDDIE OLAN SOBERANES
TITULAR DE LA DIRECCION FINANCIERA

LIC. PEDRO JOAQUIN SANCHEZ CABRALES
DIRECTOR GENERAL



COLEGIO DE ESTUDIOS CIENTI Y TECNOLOGICOS DEL
CONCENTRADORA 2024 NUEVA
RIO MEZCALAPA 106 C
CASA BLANCA

MEXICO

CP 86060

Periodo	DEL 01/09/2024 AL 30/09/2024
Fecha de Corte	30/09/2024
No. de Cuenta	0123386198
No. de Cliente	B5423388
R.F.C	CEC941119F94
No. Cuenta CLABE	012790001233861986

SUCURSAL : 7681 GOBIERNO TABASCO
DIRECCION: PAGES LLERGO S/N COL. NUEVA
VILLAHERMOSA MEX TA
PLAZA: VILLA HERMOSA
TELEFONO: 3102107

Información Financiera

Rendimiento		
Saldo Promedio		211,993.99
Días del Periodo		30
Tasa Bruta Anual	%	0.000
Saldo Promedio Gravable		0.00
Intereses a Favor (+)		0.00
ISR Retenido (-)		0.00
Comisiones de la cuenta		
Cheques pagados	0	0.00
Manejo de Cuenta		0.00
Anualidad		0.00
Operaciones	0	0.00
Total Comisiones		0.00
Cargos Objetados	0	0.00
Abonos Objetados	0	0.00

MONEDA NACIONAL

Comportamiento		
Saldo de Liquidación Inicial		0.00
Saldo de Operación Inicial		0.00
Depósitos / Abonos (+)	26	49,505,732.10
Retiros / Cargos (-)	69	49,505,732.10
Saldo Final (+)		9,699.28
Saldo de Operación Final		0.00
Saldo Promedio Mínimo Mensual Hasta:		0

Otros productos incluidos en el estado de cuenta (Inversiones)

Contrato	Producto	Tasa de Interés anual	GAT	GAT	Total de comisiones
			Nominal	Real	
Antes de Impuestos					
N/A	N/A	N/A	N/A	N/A	N/A

Detalle de Movimientos Realizados

FECHA					SALDO	
OPER	LIQ	COD. DESCRIPCIÓN	REFERENCIA	CARGOS	ABONOS	OPERACIÓN LIQUIDACIÓN
02/SEP	02/SEP	W42 TRASPASO ENTRE CUENTAS			7,396.52	
		TRASPASO0123385833 BMRCASH Ref. REFBNTC00474150				
02/SEP	02/SEP	W42 TRASPASO ENTRE CUENTAS			7,396.53	
		TRASPASO0123386023 BMRCASH Ref. REFBNTC00474150				

Estimado Cliente,
Su Estado de Cuenta ha sido modificado y ahora tiene más detalle de información.
También le informamos que su Contrato ha sido modificado,
el cual puede consultarlo en cualquier sucursal o www.bbva.mx
Con BBVA adelante.

Colegio de Estudios Científicos y Tecnológicos del Estado de Tabasco



ANEXO DE BANCO AL 30 DE SEPTIEMBRE DE 2024

BANCO BANCOMER
CTA. DE CHEQUES No.0123387631

SALDO SEGÚN LIBROS 2,166,939.59

MAS:

CHEQUES EN TRANSITO 0.00

FECHA	CHEQUE	BENEFICIARIO	IMPORTE
-------	--------	--------------	---------

DEPOSITOS BANCARIOS NO CONSIDERADOS POR NOSOTROS

MENOS:

COMISIONES NO CONSIDERADAS POR NOSOTROS

MENOS:

DEPOSITOS EN LIBROS NO CONSIDERADOS POR EL BANCO

SALDO SEGÚN BANCOS 2,166,939.59

LCP. FCO. JAVIER GORDOA HERNANDEZ
JEFE DE DEPTO DE RECURSOS

LCP. EDDIE OLAN SOBERANES
TITULAR DE LA DIRECCION FINANCIERA

LIC. PEDRO JOAQUIN SANCHEZ CABRALES
DIRECTOR GENERAL



COLEGIO DE ESTUDIOS CIENTI Y TECNOLOGICOS DEL
RETENCION EN RESGUARDO NUEVA
RIO MEZCALAPA 106 C
CASA BLANCA

MEXICO

CP 86060

Periodo	DEL 01/09/2024 AL 30/09/2024
Fecha de Corte	30/09/2024
No. de Cuenta	0123387631
No. de Cliente	B5423388
R.F.C	CEC941119F94
No. Cuenta CLABE	012790001233876311

SUCURSAL : 7681 GOBIERNO TABASCO
DIRECCION: PAGES LLERGO S/N COL. NUEVA
VILLAHERMOSA MEX TA
PLAZA: VILLA HERMOSA
TELEFONO: 3102107

Información Financiera

Rendimiento		
Saldo Promedio		2,347,996.46
Días del Periodo		30
Tasa Bruta Anual	%	0.000
Saldo Promedio Gravable		0.00
Intereses a Favor (+)		0.00
ISR Retenido (-)		0.00
Comisiones de la cuenta		
Cheques pagados	0	0.00
Manejo de Cuenta		0.00
Anualidad		0.00
Operaciones	0	0.00
Total Comisiones		0.00
Cargos Objetados	0	0.00
Abonos Objetados	0	0.00

MONEDA NACIONAL

Comportamiento		
Saldo de Liquidación Inicial		2,616,829.41
Saldo de Operación Inicial		2,616,829.41
Depósitos / Abonos (+)	10	25,635.05
Retiros / Cargos (-)	3	475,524.87
Saldo Final (+)		2,166,939.59
Saldo de Operación Final		2,166,939.59
Saldo Promedio Mínimo Mensual Hasta:		0

Otros productos incluidos en el estado de cuenta (Inversiones)

Contrato	Producto	Tasa de Interés anual	GAT	GAT	Total de comisiones
			Nominal	Real	
			Antes de Impuestos		
N/A	N/A	N/A	N/A	N/A	N/A

Detalle de Movimientos Realizados

FECHA		COD. DESCRIPCIÓN	REFERENCIA	CARGOS	ABONOS	SALDO	
OPER	LIQ					OPERACIÓN	LIQUIDACIÓN
02/SEP	02/SEP	W42 TRASPASO ENTRE CUENTAS			1,311.58		
		TRASPASO0123385833 BMRCASH Ref. REFBNTC00474150					
02/SEP	02/SEP	W42 TRASPASO ENTRE CUENTAS			1,311.58	2,619,452.57	2,619,452.57
		TRASPASO0123386023 BMRCASH Ref. REFBNTC00474150					

Estimado Cliente,
Su Estado de Cuenta ha sido modificado y ahora tiene más detalle de información.
También le informamos que su Contrato ha sido modificado,
el cual puede consultarlo en cualquier sucursal o www.bbva.mx
Con BBVA adelante.

Colegio de Estudios Científicos y Tecnológicos del Estado de Tabasco



ANEXO DE BANCO AL 30 DE SEPTIEMBRE DE 2024

BANCO BANCOMER
CTA. DE CHEQUES No.0123396401

SALDO SEGÚN LIBROS 9,653,480.96

MAS:

CHEQUES EN TRANSITO 0.00

FECHA	CHEQUE	BENEFICIARIO	IMPORTE
-------	--------	--------------	---------

DEPOSITOS BANCARIOS NO CONSIDERADOS POR NOSOTROS

MENOS:

COMISIONES NO CONSIDERADAS POR NOSOTROS


MENOS:

DEPOSITOS EN LIBROS NO CONSIDERADOS POR EL BANCO

SALDO SEGÚN BANCOS 9,653,480.96


LCP. FCO. JAVIER GORDOA HERNANDEZ
JEFE DE DEPTO DE RECURSOS


LCP. EDDIE OLAM SOBERANES
TITULAR DE LA DIRECCION FINANCIERA


LIC. PEDRO JOAQUIN SANCHEZ CABRALES
DIRECTOR GENERAL



COLEGIO DE ESTUDIOS CIENTI Y TECNOLOGICOS DEL
INGRESO ESTATAL 2024
RIO MEZCALAPA 106 C
CASA BLANCA

MEXICO

CP 86060

Periodo	DEL 01/09/2024 AL 30/09/2024
Fecha de Corte	30/09/2024
No. de Cuenta	0123396401
No. de Cliente	B5423388
R.F.C	CEC941119F94
No. Cuenta CLABE	012790001233964016

SUCURSAL : 7681 GOBIERNO TABASCO
DIRECCION: PAGES LLERGO S/N COL. NUEVA
VILLAHERMOSA MEX TA
PLAZA: VILLA HERMOSA
TELEFONO: 3102107

Información Financiera

Rendimiento		
Saldo Promedio		11,800,810.77
Días del Periodo		30
Tasa Bruta Anual	%	0.000
Saldo Promedio Gravable		0.00
Intereses a Favor (+)		0.00
ISR Retenido (-)		0.00
Comisiones de la cuenta		
Cheques pagados	0	0.00
Manejo de Cuenta		0.00
Anualidad		0.00
Operaciones	0	0.00
Total Comisiones		0.00
Cargos Objetados	0	0.00
Abonos Objetados	0	0.00

MONEDA NACIONAL

Comportamiento		
Saldo de Liquidación Inicial		12,522,314.00
Saldo de Operación Inicial		12,522,314.00
Depósitos / Abonos (+)	0	0.00
Retiros / Cargos (-)	2	2,868,833.04
Saldo Final (+)		9,653,480.96
Saldo de Operación Final		9,653,480.96
Saldo Promedio Mínimo Mensual Hasta:		0

Otros productos incluidos en el estado de cuenta (Inversiones)

Contrato	Producto	Tasa de Interes anual	GAT	GAT	Total de comisiones
			Nominal	Real	
N/A	N/A	N/A	N/A	N/A	N/A

Detalle de Movimientos Realizados

FECHA		COD. DESCRIPCIÓN	REFERENCIA	CARGOS	ABONOS	SALDO	
OPER	LIQ					OPERACIÓN	LIQUIDACIÓN
23/SEP	23/SEP	W41 TRASPASO ENTRE CUENTAS		2,542,441.16		9,979,872.84	9,979,872.84
		TRASPASO0123386198 BMRCASH Ref. REFBNTC00474150					
27/SEP	27/SEP	W41 TRASPASO ENTRE CUENTAS		326,391.88		9,653,480.96	9,653,480.96
		TRASPASO0123386198 BMRCASH Ref. REFBNTC00474150					

Estimado Cliente,
Su Estado de Cuenta ha sido modificado y ahora tiene más detalle de información.
También le informamos que su Contrato ha sido modificado,
el cual puede consultarlo en cualquier sucursal o www.bbva.mx
Con BBVA adelante.

Colegio de Estudios Científicos y Tecnológicos del Estado de Tabasco



ANEXO DE BANCO AL 30 DE SEPTIEMBRE DE 2024

BANCO BANCOMER
CTA. DE CHEQUES No. 0123515982

SALDO SEGÚN LIBROS 0.77

MAS:

CHEQUES EN TRANSITO 0.00

FECHA	CHEQUE	BENEFICIARIO	IMPORTE
-------	--------	--------------	---------

DEPOSITOS BANCARIOS NO CONSIDERADOS POR NOSOTROS

MENOS:

COMISIONES NO CONSIDERADAS POR NOSOTROS

MENOS:

DEPOSITOS EN LIBROS NO CONSIDERADOS POR EL BANCO

SALDO SEGÚN BANCOS 0.77

LCP. FCO. JAVIER GORDOA HERNANDEZ
JEFE DE DEPTO DE RECURSOS

LCP. EDDIE OLAN SOBERANES
TITULAR DE LA DIRECCION FINANCIERA

LIC. PEDRO JOAQUIN SANCHEZ CABRALES
DIRECTOR GENERAL



COLEGIO DE ESTUDIOS CIENTI Y TECNOLOGICOS DEL
PAPEMS
RIO MEZCALAPA 106 C
CASA BLANCA

MEXICO

CP 86060

Estado de Cuenta
CASH MANAGEMENT MORALES MN
PAGINA 1 / 6

Periodo	DEL 01/09/2024 AL 30/09/2024
Fecha de Corte	30/09/2024
No. de Cuenta	0123515982
No. de Cliente	B5423388
R.F.C	CEC941119F94
No. Cuenta CLABE	012790001235159829

SUCURSAL : 7681 GOBIERNO TABASCO
DIRECCION: PAGES LLERGO S/N COL. NUEVA
VILLAHERMOSA MEX TA
PLAZA: VILLA HERMOSA
TELEFONO: 3102107

Información Financiera

Rendimiento		
Saldo Promedio		148,264.10
Días del Periodo		30
Tasa Bruta Anual	%	0.010
Saldo Promedio Gravable		0.00
Intereses a Favor (+)		1.24
ISR Retenido (-)		0.00
Comisiones de la cuenta		
Cheques pagados	0	0.00
Manejo de Cuenta		0.00
Anualidad		0.00
Operaciones	0	0.00
Total Comisiones		0.00
Cargos Objetados	0	0.00
Abonos Objetados	0	0.00

MONEDA NACIONAL

Comportamiento		
Saldo de Liquidación Inicial		212,050.00
Saldo de Operación Inicial		212,050.00
Depósitos / Abonos (+)	1	0.77
Retiros / Cargos (-)	14	212,050.00
Saldo Final (+)		0.77
Saldo de Operación Final		0.77
Saldo Promedio Mínimo Mensual Hasta:		0

Otros productos incluidos en el estado de cuenta (Inversiones)

Contrato	Producto	Tasa de Interés anual	GAT	GAT	Total de comisiones
			Nominal	Real	
Antes de Impuestos					
N/A	N/A	N/A	N/A	N/A	N/A

Detalle de Movimientos Realizados

FECHA					SALDO		
OPER	LIQ	COD. DESCRIPCIÓN	REFERENCIA	CARGOS	ABONOS	OPERACIÓN	LIQUIDACIÓN
02/SEP	01/SEP	C19 INTERESES GANADOS			0.77	212,050.77	212,050.77
20/SEP	20/SEP	W01 TRASPASO A TERCEROS		18,560.00			
OP729 PIZARRONES PL8 BMRCASH Ref. REFBNTC00474150							

Estimado Cliente,
Su Estado de Cuenta ha sido modificado y ahora tiene más detalle de información.
También le informamos que su Contrato ha sido modificado,
el cual puede consultarlo en cualquier sucursal o www.bbva.mx
Con BBVA adelante.

COLEGIO DE ESTUDIOS CIENTÍFICOS Y TECNOLÓGICOS DEL ESTADO DE TABASCO

**Estado de Situación Financiera Detallado - LDF
Al 31 de diciembre de 2023 y al 30 de septiembre de 2024
(PESOS)**

Concepto	2024	31 de Diciembre de 2023	Concepto	2024	31 de Diciembre de 2023
ACTIVO			PASIVO		
Activo Circulante			Activo Circulante		
a. Efectivo y Equivalentes (a=a1+a2+a3+a4+a5+a6+a7)	43,668,171.20	35,416,790.89	a. Cuentas por Pagar a Corto Plazo (a=a1+a2+a3+a4+a5+a6+a7+a8+a9)	19,369,184.03	27,125,273.12
a1) Efectivo	0.00	0.00	a1) Servicios Personales por Pagar a Corto Plazo	11,686,044.16	3,829,820.12
a2) Bancos/Tesorería	43,668,171.20	35,416,790.89	a2) Proveedores por Pagar a Corto Plazo	0.00	0.00
a3) Bancos/Dependencias y Otros	0.00	0.00	a3) Contratistas por Obras Públicas por Pagar a Corto Plazo	0.00	0.00
a4) Inversiones Temporales (Hasta 3 Meses)	0.00	0.00	a4) Participaciones y Aportaciones por Pagar a Corto Plazo	0.00	0.00
a5) Fondos con Afectación Específica	0.00	0.00	a5) Transferencias Otorgadas por Pagar a Corto Plazo	0.00	0.00
a6) Depósitos de Fondos de Terceros en Garantía y/o Administración	0.00	0.00	a6) Intereses, Comisiones y Otros Gastos de la Deuda Pública por Pagar a Corto Plazo	0.00	0.00
a7) Otros Efectivos y Equivalentes	0.00	0.00	a7) Retenciones y Contribuciones por Pagar a Corto Plazo	7,683,139.87	23,295,453.00
b. Derechos a Recibir Efectivo o Equivalentes (b=b1+b2+b3+b4+b5+b6+b7)	38,531,913.10	3,624.61	a8) Devoluciones de la Ley de Ingresos por Pagar a Corto Plazo	0.00	0.00
b1) Inversiones Financieras de Corto Plazo	0.00	0.00	a9) Otras Cuentas por Pagar a Corto Plazo	0.00	0.00
b2) Cuentas por Cobrar a Corto Plazo	0.00	0.00	b. Documentos por Pagar a Corto Plazo (b=b1+b2+b3)	0.00	0.00
b3) Deudores Diversos por Cobrar a Corto Plazo	38,530,989.44	958.49	b1) Documentos Comerciales por Pagar a Corto Plazo	0.00	0.00
b4) Ingresos por Recuperar a Corto Plazo	0.00	0.00	b2) Documentos con Contratistas por Obras Públicas por Pagar a Corto Plazo	0.00	0.00
b5) Deudores por Anticipos de la Tesorería a Corto Plazo	0.00	0.00	b3) Otros Documentos por Pagar a Corto Plazo	0.00	0.00
b6) Préstamos Otorgados a Corto Plazo	0.00	0.00	c. Porción a Corto Plazo de la Deuda Pública a Largo Plazo (c=c1+c2)	0.00	0.00
b7) Otros Derechos a Recibir Efectivo o Equivalentes a Corto Plazo	923.66	2,666.12	c1) Porción a Corto Plazo de la Deuda Pública	0.00	0.00
c. Derechos a Recibir Bienes o Servicios (c=c1+c2+c3+c4+c5)	0.00	0.00	c2) Porción a Corto Plazo de Arrendamiento Financiero	0.00	0.00
c1) Anticipo a Proveedores por Adquisición de Bienes y Prestación de Servicios a Corto Plazo	0.00	0.00	d. Títulos y Valores a Corto Plazo	0.00	0.00
c2) Anticipo a Proveedores por Adquisición de Bienes Inmuebles y Muebles a Corto Plazo	0.00	0.00	e. Pasivos Diferidos a Corto Plazo (e=e1+e2+e3)	93,883.46	348,198.71
c3) Anticipo a Proveedores por Adquisición de Bienes Intangibles a Corto Plazo	0.00	0.00	e1) Ingresos Cobrados por Adelantado a Corto Plazo	0.00	0.00
c4) Anticipo a Contratistas por Obras Públicas a Corto Plazo	0.00	0.00	e2) Intereses Cobrados por Adelantado a Corto Plazo	0.00	0.00
c5) Otros Derechos a Recibir Bienes o Servicios a Corto Plazo	0.00	0.00	e3) Otros Pasivos Diferidos a Corto Plazo	93,883.46	348,198.71
d. Inventarios (d=d1+d2+d3+d4+d5)	0.00	0.00	f. Fondos y Bienes de Terceros en Garantía y/o Administración a Corto Plazo (f=f1+f2+f3+f4+f5+f6)	0.00	0.00
d1) Inventario de Mercancías para Venta	0.00	0.00	f1) Fondos en Garantía a Corto Plazo	0.00	0.00
d2) Inventario de Mercancías Terminadas	0.00	0.00	f2) Fondos en Administración a Corto Plazo	0.00	0.00
d3) Inventario de Mercancías en Proceso de Elaboración	0.00	0.00	f3) Fondos Contingentes a Corto Plazo	0.00	0.00
d4) Inventario de Materias Primas, Materiales y Suministros para Producción	0.00	0.00	f4) Fondos de Fideicomisos, Mandatos y Contratos Análogos a Corto Plazo	0.00	0.00
d5) Bienes en Tránsito	0.00	0.00	f5) Otros Fondos de Terceros en Garantía y/o Administración a Corto Plazo	0.00	0.00
e. Almacenes	563,223.70	166,707.04	f6) Valores y Bienes en Garantía a Corto Plazo	0.00	0.00
f. Estimación por Pérdida o Deterioro de Activos Circulantes (f=f1+f2)	0.00	0.00	g. Provisiones a Corto Plazo (g=g1+g2+g3)	0.00	0.00
f1) Estimaciones para Cuentas Incobrables por Derechos a Recibir Efectivo o Equivalentes	0.00	0.00	g1) Provisión para Demandas y Juicios a Corto Plazo	0.00	0.00
f2) Estimación por Deterioro de Inventarios	0.00	0.00	g2) Provisión para Contingencias a Corto Plazo	0.00	0.00
g. Otros Activos Circulantes (g=g1+g2+g3+g4)	0.00	0.00	g3) Otras Provisiones a Corto Plazo	0.00	0.00
g1) Valores en Garantía	0.00	0.00	h. Otros Pasivos a Corto Plazo (h=h1+h2+h3)	16,847.69	832,525.69
g2) Bienes en Garantía (Excluye Depósitos de Fondos)	0.00	0.00	h1) Ingresos por Clasificar	1,008.38	45,817.27
g3) Bienes Derivados de Embargos, Decomisos, Aseguramientos y Dación en Pago	0.00	0.00	h2) Recaudación por Participar	0.00	0.00
g4) Adquisición con Fondos de Terceros	0.00	0.00	h3) Otros Pasivos Circulantes	15,839.31	786,708.42
IA. Total de Activos Circulantes (IA = a + b + c + d + e + f + g)	82,763,308.00	35,587,122.54	IA. Total de Pasivos Circulantes (IIA = a + b + c + d + e + f + g + h)	19,479,915.18	28,305,997.52
Activo no Circulante			Pasivo no Circulante		
a. Inversiones Financieras a Largo Plazo	0.00	0.00	a. Cuentas por Pagar a Largo Plazo	111,102,349.30	131,562,100.30
b. Derechos a Recibir Efectivo o Equivalentes a Largo Plazo	101,467.04	18,850,818.92	b. Documentos por Pagar a Largo Plazo	0.00	0.00
c. Bienes Inmuebles, Infraestructura y Construcciones en Proceso	89,301,742.37	89,301,742.37	c. Deuda Pública a Largo Plazo	0.00	0.00
d. Bienes Muebles	30,982,374.41	30,931,567.41	d. Pasivos Diferidos a Largo Plazo	0.00	0.00
e. Activos Intangibles	0.00	0.00	e. Fondos y Bienes de Terceros en Garantía y/o en Administración a Largo Plazo	116,450.00	108,470.00
f. Depreciación, Deterioro y Amortización Acumulada de Bienes	31,961,251.32	27,209,943.27	f. Provisiones a Largo Plazo	0.00	0.00
g. Activos Diferidos	0.00	0.00	II. Total de Pasivos No Circulantes (IIIB = a + b + c + d + e + f)	111,218,799.30	131,670,570.30
h. Estimación por Pérdida o Deterioro de Activos no Circulantes	0.00	0.00	II. Total del Pasivo (II = IIA + IIIB)	130,698,714.48	159,976,567.82
i. Otros Activos no Circulantes	0.00	0.00	HACIENDA PÚBLICA/PATRIMONIO		
IB. Total de Activos No Circulantes (IB = a + b + c + d + e + f + g + h + i)	88,424,332.50	111,874,185.43	IIIA. Hacienda Pública/Patrimonio Contribuido (IIIA = a + b + c)	42,588,135.36	42,576,744.39
I. Total del Activo (I = IA + IB)	171,187,640.50	147,461,307.97	a. Aportaciones	16,005,695.22	16,005,695.22
			b. Donaciones de Capital	26,582,440.14	26,571,049.17
			c. Actualización de la Hacienda Pública/Patrimonio	0.00	0.00
			IIIB. Hacienda Pública/Patrimonio Generado (IIIB = a + b + c + d + e)	-2,099,209.34	-55,092,004.24
			a. Resultados del Ejercicio (Ahorro/ Desahorro)	56,130,557.55	-3,283,542.18
			b. Resultados de Ejercicios Anteriores	-14,372,686.43	-7,591,491.28
			c. Revalúos	69,912,831.93	69,912,831.93
			d. Reservas	0.00	0.00
			e. Rectificaciones de Resultados de Ejercicios Anteriores	-113,769,912.39	-114,129,802.71
			IIIC. Exceso o Insuficiencia en la Actualización de la Hacienda Pública/Patrimonio (IIIC=a+b)	0.00	0.00
			a. Resultado por Posición Monetaria	0.00	0.00
			b. Resultado por Tenencia de Activos no Monetarios	0.00	0.00
			III. Total Hacienda Pública/Patrimonio (III = IIIA + IIIB + IIIC)	40,488,926.02	-12,515,259.85
			IV. Total del Pasivo y Hacienda Pública/Patrimonio (IV = II + III)	171,187,640.50	147,461,307.97

COLEGIO DE ESTUDIOS CIENTÍFICOS Y TECNOLÓGICOS DEL ESTADO DE TABASCO

Informe Analítico de la Deuda Pública y Otros Pasivos - LDF

Del 01 de enero al 30 de septiembre de 2024

(PESOS)

Denominación de la Deuda Pública y Otros Pasivos (c)	Saldo al 31 de diciembre de 2023 (d)	Disposiciones del Periodo (e)	Amortizaciones del Periodo (f)	Revaluaciones, Reclasificaciones y Otros Ajustes (g)	Saldo Final del Periodo (h) h=d+e-f+g	Pago de Intereses del Periodo (i)	Pago de Comisiones y demás costos asociados durante el Periodo (j)
1. Deuda Pública (1=A+B)	0.00	0.00	0.00	0.00	0.00	0.00	0.00
A. Corto Plazo (A=a1+a2+a3)	0.00	0.00	0.00	0.00	0.00	0.00	0.00
a1) Instituciones de Crédito	0.00	0.00	0.00	0.00	0.00	0.00	0.00
a2) Títulos y Valores	0.00	0.00	0.00	0.00	0.00	0.00	0.00
a3) Arrendamientos Financieros	0.00	0.00	0.00	0.00	0.00	0.00	0.00
B. Largo Plazo (B=b1+b2+b3)	0.00	0.00	0.00	0.00	0.00	0.00	0.00
b1) Instituciones de Crédito	0.00	0.00	0.00	0.00	0.00	0.00	0.00
b2) Títulos y Valores	0.00	0.00	0.00	0.00	0.00	0.00	0.00
b3) Arrendamientos Financieros	0.00	0.00	0.00	0.00	0.00	0.00	0.00
2. Otros Pasivos	159,976,567.82	475,430,458.10	504,708,311.44	0.00	130,698,714.48	0.00	0.00
3. Total de la Deuda Pública y Otros Pasivos (3=1+2)	0.00	0.00	0.00	0.00	0.00	0.00	0.00
4. Deuda Contingente ¹ (Informativo)	0.00	0.00	0.00	0.00	0.00	0.00	0.00
A. Deuda Contingente 1	0.00	0.00	0.00	0.00	0.00	0.00	0.00
B. Deuda Contingente 2	0.00	0.00	0.00	0.00	0.00	0.00	0.00
C. Deuda Contingente XX	0.00	0.00	0.00	0.00	0.00	0.00	0.00
5. Valor de Instrumentos Bono Cupón Cero ² (Informativo)	0.00	0.00	0.00	0.00	0.00	0.00	0.00
A. Instrumento Bono Cupón Cero 1	0.00	0.00	0.00	0.00	0.00	0.00	0.00
B. Instrumento Bono Cupón Cero 2	0.00	0.00	0.00	0.00	0.00	0.00	0.00
C. Instrumento Bono Cupón Cero XX	0.00	0.00	0.00	0.00	0.00	0.00	0.00

Obligaciones a Corto Plazo (k)	Monto Contratado (l)	Plazo Pactado (m)	Tasa de Interés (n)	Comisiones y Costos Relacionados (o)	Tasa Efectiva (p)
6. Obligaciones a Corto Plazo (Informativo)	0.00	0	0.00%	0.00	0.00%
A. Crédito 1	0.00	0	0.00%	0.00	0.00%
B. Crédito 2	0.00	0	0.00%	0.00	0.00%
C. Crédito XX	0.00	0	0.00%	0.00	0.00%


COLEGIO DE ESTUDIOS CIENTÍFICOS Y TECNOLÓGICOS DEL ESTADO DE TABASCO

Informe Analítico de Obligaciones Diferentes de Financiamientos - LDF

Del 01 de enero al 30 de septiembre de 2024

(PESOS)

Denominación de las Obligaciones Diferentes de Financiamiento (c)	Fecha del Contrato (d)	Fecha de inicio de operación del proyecto (e)	Fecha de vencimiento (f)	Monto de la inversión pactado (g)	Plazo pactado (h)	Monto promedio mensual del pago de la contraprestación (i)	Monto promedio mensual del pago de la contraprestación correspondiente al pago de inversión (j)	Monto pagado de la inversión al 30 de septiembre de 2024	Monto pagado de la inversión actualizado al 30 de septiembre de 2024	Saldo pendiente por pagar de la inversión al 30 de septiembre de 2024 (m = g - l)
A. Asociaciones Público Privadas (APP's) (A=a+b+c+d) a) APP 1 b) APP 2 c) APP 3 d) APP XX				0.00 0.00 0.00 0.00 0.00	0 0 0 0	0.00 0.00 0.00 0.00 0.00	0.00 0.00 0.00 0.00 0.00	0.00 0.00 0.00 0.00 0.00	0.00 0.00 0.00 0.00 0.00	0.00 0.00 0.00 0.00 0.00
B. Otros Instrumentos (B=a+b+c+d) a) Otro Instrumento 1 b) Otro Instrumento 2 c) Otro Instrumento 3 d) Otro Instrumento XX				0.00 0.00 0.00 0.00	0 0 0 0	0.00 0.00 0.00 0.00	0.00 0.00 0.00 0.00	0.00 0.00 0.00 0.00	0.00 0.00 0.00 0.00	0.00 0.00 0.00 0.00
C. Total de Obligaciones Diferentes de Financiamiento (C=A+B)				0.00		0.00	0.00	0.00	0.00	0.00



COLEGIO DE ESTUDIOS CIENTÍFICOS Y TECNOLÓGICOS DEL ESTADO DE TABASCO

Balance Presupuestario - LDF

Del 1 de enero al 30 de septiembre de 2024

(PESOS)

Concepto	Estimado / Aprobado	Devengado	Recaudado / Pagado
A. Ingresos Totales (A = A1+A2+A3)	523,524,190.00	498,099,038.33	498,099,038.33
A1. Ingresos de Libre Disposición	264,587,595.00	276,695,217.33	276,695,217.33
A2. Transferencias Federales Etiquetadas	258,936,595.00	221,403,821.00	221,403,821.00
A3. Financiamiento Neto	0.00	0.00	0.00
B. Egresos Presupuestarios (B=B1+B2)	523,524,190.00	437,653,105.42	425,963,250.14
B1. Gasto no Etiquetado (sin incluir Amortización de la deuda pública)	264,587,595.00	245,720,668.02	234,030,812.74
B2. Gasto Etiquetado (sin incluir Amortización de la Deuda Pública)	258,936,595.00	191,932,437.40	191,932,437.40
C. Remanentes del Ejercicio Anterior (C=C1+C2)	0.00	0.00	0.00
C1. Remanentes de Ingresos de Libre Disposición aplicados en el periodo	0.00	0.00	0.00
C2. Remanentes de Transferencias Federales Etiquetadas aplicados en el periodo	0.00	0.00	0.00
I. Balance Presupuestario (I = A - B + C)	0.00	60,445,932.91	72,135,788.19
II. Balance Presupuestario sin Financiamiento Neto (II = I - A3)	0.00	60,445,932.91	72,135,788.19
III. Balance Presupuestario sin Financiamiento Neto y sin Remanentes del Ejercicio Anterior (III= II - C)	0.00	60,445,932.91	72,135,788.19

Concepto	Aprobado	Devengado	Pagado
E. Intereses, Comisiones y Gastos de la Deuda (E = E1+E2)	0.00	0.00	0.00
E1. Intereses, Comisiones y Gastos de la Deuda con Gasto No Etiquetado	0.00	0.00	0.00
E2. Intereses, Comisiones y Gastos de la Deuda con Gasto Etiquetado	0.00	0.00	0.00
IV. Balance Primario (IV = III + E)	0.00	60,445,932.91	72,135,788.19

Concepto	Estimado / Aprobado	Devengado	Recaudado / Pagado
F. Financiamiento (F = F1 + F2)	0.00	0.00	0.00
F1. Financiamiento con Fuente de Pago de Ingresos de Libre Disposición	0.00	0.00	0.00
F2. Financiamiento con Fuente de Pago de Transferencias Federales Etiquetadas	0.00	0.00	0.00
G. Amortización de la Deuda (G = G1 + G2)	0.00	0.00	0.00
G1. Amortización de la Deuda Pública con Gasto No Etiquetado	0.00	0.00	0.00
G2. Amortización de la Deuda Pública con Gasto Etiquetado	0.00	0.00	0.00
A3. Financiamiento Neto (A3 = F - G)	0.00	0.00	0.00

Concepto	Estimado / Aprobado	Devengado	Recaudado / Pagado
A1. Ingresos de Libre Disposición	264,587,595.00	276,695,217.33	276,695,217.33
A3.1 Financiamiento Neto con Fuente de Pago de Ingresos de Libre Disposición (A3.1 = F1 - G1)	0.00	0.00	0.00
F1. Financiamiento con Fuente de Pago de Ingresos de Libre Disposición	0.00	0.00	0.00
G1. Amortización de la Deuda Pública con Gasto No Etiquetado	0.00	0.00	0.00
B1. Gasto No Etiquetado (sin incluir Amortización de la Deuda Pública)	264,587,595.00	245,720,668.02	234,030,812.74
C1. Remanentes de Ingresos de Libre Disposición aplicados en el periodo	0.00	0.00	0.00
V. Balance Presupuestario de Recursos Disponibles (V = A1 + A3.1 - B1 + C1)	0.00	30,974,549.31	42,664,404.59
VI. Balance Presupuestario de Recursos Disponibles sin Financiamiento Neto (VI = V - A3.1)	0.00	30,974,549.31	42,664,404.59

Concepto	Estimado / Aprobado	Devengado	Recaudado / Pagado
A2. Transferencias Federales Etiquetadas	258,936,595.00	221,403,821.00	221,403,821.00
A3.2 Financiamiento Neto con Fuente de Pago de Transferencias Federales Etiquetadas (A3.2 = F2 - G2)	0.00	0.00	0.00
F2. Financiamiento con Fuente de Pago de Transferencias Federales Etiquetadas	0.00	0.00	0.00
G2. Amortización de la Deuda Pública con Gasto Etiquetado	0.00	0.00	0.00
B2. Gasto Etiquetado (sin incluir Amortización de la Deuda Pública)	258,936,595.00	191,932,437.40	191,932,437.40
C2. Remanentes de Transferencias Federales Etiquetadas aplicados en el periodo	0.00	0.00	0.00
VII. Balance Presupuestario de Recursos Etiquetados (VII = A2 + A3.2 - B2 + C2)	0.00	29,471,383.60	29,471,383.60
VIII. Balance Presupuestario de Recursos Etiquetados sin Financiamiento Neto (VIII = VII - A3.2)	0.00	29,471,383.60	29,471,383.60

COLEGIO DE ESTUDIOS CIENTÍFICOS Y TECNOLÓGICOS DEL ESTADO DE TABASCO

Estado Analítico de Ingresos Detallado - LDF

Del 01 de enero al 30 de septiembre de 2024

(PESOS)

Concepto (c)	Ingreso					Diferencia (e)
	Estimado (d)	Ampliaciones/ (Reducciones)	Modificado	Devengado	Recaudado	
Ingresos de Libre Disposición	264,587,595.00	111,782,312.02	376,369,907.02	276,695,217.33	276,695,217.33	12,107,622.33
A. Impuestos	0.00	0.00	0.00	0.00	0.00	0.00
B. Cuotas y Aportaciones de Seguridad Social	0.00	0.00	0.00	0.00	0.00	0.00
C. Contribuciones de Mejoras	0.00	0.00	0.00	0.00	0.00	0.00
D. Derechos	5,651,000.00	874,215.07	6,525,215.07	6,525,215.07	6,525,215.07	874,215.07
E. Productos	0.00	0.00	0.00	0.00	0.00	0.00
F. Aprovechamientos	0.00	94,100.00	94,100.00	94,100.00	94,100.00	94,100.00
G. Ingresos por Ventas de Bienes y Prestación de Servicios	0.00	0.00	0.00	0.00	0.00	0.00
H. Participaciones (H=h1+h2+h3+h4+h5+h6+h7+h8+h9+h10+h11)	0.00	0.00	0.00	0.00	0.00	0.00
h1) Fondo General de Participaciones	0.00	0.00	0.00	0.00	0.00	0.00
h2) Fondo de Fomento Municipal	0.00	0.00	0.00	0.00	0.00	0.00
h3) Fondo de Fiscalización y Recaudación	0.00	0.00	0.00	0.00	0.00	0.00
h4) Fondo de Compensación	0.00	0.00	0.00	0.00	0.00	0.00
h5) Fondo de Extracción de Hidrocarburos	0.00	0.00	0.00	0.00	0.00	0.00
h6) Impuesto Especial Sobre Producción y Servicios	0.00	0.00	0.00	0.00	0.00	0.00
h7) 0.136% de la Recaudación Federal Participable	0.00	0.00	0.00	0.00	0.00	0.00
h8) 3.17% Sobre Extracción de Petróleo	0.00	0.00	0.00	0.00	0.00	0.00
h9) Gasolinas y Diésel	0.00	0.00	0.00	0.00	0.00	0.00
h10) Fondo del Impuesto Sobre la Renta	0.00	0.00	0.00	0.00	0.00	0.00
h11) Fondo de Estabilización de los Ingresos de las Entidades Federativas	0.00	0.00	0.00	0.00	0.00	0.00
I. Incentivos Derivados de la Colaboración Fiscal (I=i1+i2+i3+i4+i5)	0.00	0.00	0.00	0.00	0.00	0.00
i1) Tenencia o Uso de Vehículos	0.00	0.00	0.00	0.00	0.00	0.00
i2) Fondo de Compensación ISAN	0.00	0.00	0.00	0.00	0.00	0.00
i3) Impuesto Sobre Automóviles Nuevos	0.00	0.00	0.00	0.00	0.00	0.00
i4) Fondo de Compensación de Repecos-Intermedios	0.00	0.00	0.00	0.00	0.00	0.00
i5) Otros Incentivos Económicos	0.00	0.00	0.00	0.00	0.00	0.00
J. Transferencias y Asignaciones	258,936,595.00	110,813,996.95	369,750,591.95	270,075,902.26	270,075,902.26	11,139,307.26
K. Convenios	0.00	0.00	0.00	0.00	0.00	0.00
k1) Otros Convenios y Subsidios	0.00	0.00	0.00	0.00	0.00	0.00
L. Otros Ingresos de Libre Disposición (L=l1+l2)	0.00	0.00	0.00	0.00	0.00	0.00
l1) Participaciones en Ingresos Locales	0.00	0.00	0.00	0.00	0.00	0.00
l2) Otros Ingresos de Libre Disposición	0.00	0.00	0.00	0.00	0.00	0.00
I. Total de Ingresos de Libre Disposición (I=A+B+C+D+E+F+G+H+I+J+K+L)	264,587,595.00	111,782,312.02	376,369,907.02	276,695,217.33	276,695,217.33	12,107,622.33
Ingresos Excedentes de Ingresos de Libre Disposición	0.00	0.00	0.00	0.00	0.00	0.00
Transferencias Federales Etiquetadas	258,936,595.00	37,691,765.00	296,628,360.00	221,403,821.00	221,403,821.00	-37,532,774.00
A. Aportaciones (A=a1+a2+a3+a4+a5+a6+a7+a8)	0.00	0.00	0.00	0.00	0.00	0.00
a1) Fondo de Aportaciones para la Nómina Educativa y Gasto Operativo	0.00	0.00	0.00	0.00	0.00	0.00
a2) Fondo de Aportaciones para los Servicios de Salud	0.00	0.00	0.00	0.00	0.00	0.00
a3) Fondo de Aportaciones para la Infraestructura Social	0.00	0.00	0.00	0.00	0.00	0.00
a4) Fondo de Aportaciones para el Fortalecimiento de los Municipios y de las Demarcaciones Territoriales del Distrito Federal	0.00	0.00	0.00	0.00	0.00	0.00
a5) Fondo de Aportaciones Múltiples	0.00	0.00	0.00	0.00	0.00	0.00
a6) Fondo de Aportaciones para la Educación Tecnológica y de Adultos	0.00	0.00	0.00	0.00	0.00	0.00
a7) Fondo de Aportaciones para la Seguridad Pública de los Estados y del Distrito Federal	0.00	0.00	0.00	0.00	0.00	0.00
a8) Fondo de Aportaciones para el Fortalecimiento de las Entidades Federativas	0.00	0.00	0.00	0.00	0.00	0.00
B. Convenios (B=b1+b2+b3+b4)	0.00	0.00	0.00	0.00	0.00	0.00
b1) Convenios de Protección Social en Salud	0.00	0.00	0.00	0.00	0.00	0.00
b2) Convenios de Descentralización	0.00	0.00	0.00	0.00	0.00	0.00
b3) Convenios de Reasignación	0.00	0.00	0.00	0.00	0.00	0.00
b4) Otros Convenios y Subsidios	0.00	0.00	0.00	0.00	0.00	0.00
C. Fondos Distintos de Aportaciones (C=c1+c2)	0.00	0.00	0.00	0.00	0.00	0.00
c1) Fondo para Entidades Federativas y Municipios Productores de Hidrocarburos	0.00	0.00	0.00	0.00	0.00	0.00
c2) Fondo Minero	0.00	0.00	0.00	0.00	0.00	0.00
D. Transferencias, Asignaciones, Subsidios y Subvenciones, y Pensiones y Jubilaciones	258,936,595.00	37,691,765.00	296,628,360.00	221,403,821.00	221,403,821.00	-37,532,774.00
E. Otras Transferencias Federales Etiquetadas	0.00	0.00	0.00	0.00	0.00	0.00
II. Total de Transferencias Federales Etiquetadas (II = A + B + C + D + E)	258,936,595.00	37,691,765.00	296,628,360.00	221,403,821.00	221,403,821.00	-37,532,774.00
III. Ingresos Derivados de Financiamientos (III = A)	0.00	0.00	0.00	0.00	0.00	0.00
A. Ingresos Derivados de Financiamientos	0.00	0.00	0.00	0.00	0.00	0.00
IV. Total de Ingresos (IV = I + II + III)	523,524,190.00	149,474,077.02	672,998,267.02	498,099,038.33	498,099,038.33	-25,425,151.67
Datos Informativos	0.00	0.00	0.00	0.00	0.00	0.00
1. Ingresos Derivados de Financiamientos con Fuente de Pago de Ingresos de Libre Disposición	0.00	0.00	0.00	0.00	0.00	0.00
2. Ingresos Derivados de Financiamientos con Fuente de Pago de Transferencias Federales Etiquetadas	0.00	0.00	0.00	0.00	0.00	0.00
3. Ingresos Derivados de Financiamientos (3 = 1 + 2)	0.00	0.00	0.00	0.00	0.00	0.00

COLEGIO DE ESTUDIOS CIENTÍFICOS Y TECNOLÓGICOS DEL ESTADO DE TABASCO

Estado Analítico del Ejercicio del Presupuesto de Egresos Detallado - LDF

Clasificación por Objeto del Gasto (Capítulo y Concepto)

Del 01 de enero al 30 de septiembre de 2024

(PESOS)

Concepto (c)	Egresos					Subejercicio (e)
	Aprobado (d)	Ampliaciones/ (Reducciones)	Modificado	Devengado	Pagado	
I. Gasto No Etiquetado (I=A+B+C+D+E+F+G+H+I)	264,587,595.00	111,492,230.91	376,079,825.91	245,720,668.02	234,030,812.74	130,359,157.89
A. Servicios Personales (A=a1+a2+a3+a4+a5+a6+a7)	244,231,214.00	61,929,865.69	306,161,079.69	181,990,069.19	170,304,025.03	124,171,010.50
a1) Remuneraciones al Personal de Carácter Permanente	113,699,883.75	67,126,294.81	180,826,178.56	103,659,527.74	103,659,527.74	77,166,650.82
a2) Remuneraciones al Personal de Carácter Transitorio	0.00	0.00	0.00	0.00	0.00	0.00
a3) Remuneraciones Adicionales y Especiales	39,556,000.00	13,270,716.42	52,826,716.42	46,294,205.31	46,294,205.31	6,532,511.11
a4) Seguridad Social	73,123,613.70	-18,388,524.70	54,735,089.00	18,267,769.35	6,581,725.19	36,467,319.65
a5) Otras Prestaciones Sociales y Económicas	15,828,698.32	-826,410.31	15,002,288.01	11,038,643.39	11,038,643.39	3,963,644.62
a6) Previsiones	0.00	0.00	0.00	0.00	0.00	0.00
a7) Pago de Estímulos a Servidores Públicos	2,023,018.23	747,789.47	2,770,807.70	2,729,923.40	2,729,923.40	40,884.30
B. Materiales y Suministros (B=b1+b2+b3+b4+b5+b6+b7+b8+b9)	3,654,324.00	150,000.00	3,804,324.00	3,003,791.27	3,003,791.27	800,532.73
b1) Materiales de Administración, Emisión de Documentos y Artículos Oficiales	1,760,630.46	894,467.88	2,655,098.34	2,093,310.71	2,093,310.71	561,787.63
b2) Alimentos y Utensilios	422,876.13	-38,697.25	384,178.88	315,178.78	315,178.78	69,000.10
b3) Materias Primas y Materiales de Producción y Comercialización	0.00	0.00	0.00	0.00	0.00	0.00
b4) Materiales y Artículos de Construcción y de Reparación	688,756.96	-104,237.28	584,519.68	499,874.68	499,874.68	84,645.00
b5) Productos Químicos, Farmacéuticos y de Laboratorio	253,202.35	-243,102.35	10,100.00	0.00	0.00	10,100.00
b6) Combustibles, Lubricantes y Aditivos	60,000.00	49,984.40	109,984.40	49,984.40	49,984.40	60,000.00
b7) Vestuario, Blancos, Prendas de Protección y Artículos Deportivos	195,735.88	-180,735.88	15,000.00	0.00	0.00	15,000.00
b8) Materiales y Suministros Para Seguridad	0.00	0.00	0.00	0.00	0.00	0.00
b9) Herramientas, Refacciones y Accesorios Menores	273,122.22	-227,679.52	45,442.70	45,442.70	45,442.70	0.00
C. Servicios Generales (C=c1+c2+c3+c4+c5+c6+c7+c8+c9)	16,702,057.00	5,928,131.22	22,630,188.22	17,242,573.56	17,238,762.44	5,387,614.66
c1) Servicios Básicos	2,718,637.00	-29,766.04	2,688,870.96	1,227,033.98	1,227,033.98	1,461,836.98
c2) Servicios de Arrendamiento	812.00	4,738.01	5,550.01	5,550.01	5,550.01	0.00
c3) Servicios Profesionales, Científicos, Técnicos y Otros Servicios	1,533,707.14	1,103,700.53	2,637,407.67	1,148,287.19	1,148,287.19	1,489,120.48
c4) Servicios Financieros, Bancarios y Comerciales	52,724.68	-1,366.53	51,358.15	40,377.76	36,566.64	10,980.39
c5) Servicios de Instalación, Reparación, Mantenimiento y Conservación	2,369,033.78	-26,398.33	2,342,635.45	1,976,473.06	1,976,473.06	366,162.39
c6) Servicios de Comunicación Social y Publicidad	0.00	0.00	0.00	0.00	0.00	0.00
c7) Servicios de Traslado y Viáticos	285,205.80	-260,997.45	24,208.35	4,537.83	4,537.83	19,670.52
c8) Servicios Oficiales	593,910.35	-342,158.23	251,752.12	112,208.48	112,208.48	139,543.64
c9) Otros Servicios Generales	9,148,026.25	5,480,379.26	14,628,405.51	12,728,105.25	12,728,105.25	1,900,300.26
D. Transferencias, Asignaciones, Subsidios y Otras Ayudas (D=d1+d2+d3+d4+d5+d6+d7+d8+d9)	0.00	43,484,234.00	43,484,234.00	43,484,234.00	43,484,234.00	0.00
d1) Transferencias Internas y Asignaciones al Sector Público	0.00	0.00	0.00	0.00	0.00	0.00
d2) Transferencias al Resto del Sector Público	0.00	0.00	0.00	0.00	0.00	0.00
d3) Subsidios y Subvenciones	0.00	43,484,234.00	43,484,234.00	43,484,234.00	43,484,234.00	0.00
d4) Ayudas Sociales	0.00	0.00	0.00	0.00	0.00	0.00
d5) Pensiones y Jubilaciones	0.00	0.00	0.00	0.00	0.00	0.00
d6) Transferencias a Fideicomisos, Mandatos y Otros Análogos	0.00	0.00	0.00	0.00	0.00	0.00
d7) Transferencias a la Seguridad Social	0.00	0.00	0.00	0.00	0.00	0.00
d8) Donativos	0.00	0.00	0.00	0.00	0.00	0.00
d9) Transferencias al Exterior	0.00	0.00	0.00	0.00	0.00	0.00
E. Bienes Muebles, Inmuebles e Intangibles (E=e1+e2+e3+e4+e5+e6+e7+e8+e9)	0.00	0.00	0.00	0.00	0.00	0.00
e1) Mobiliario y Equipo de Administración	0.00	0.00	0.00	0.00	0.00	0.00
e2) Mobiliario y Equipo Educativo y Recreativo	0.00	0.00	0.00	0.00	0.00	0.00
e3) Equipo e Instrumental Médico y de Laboratorio	0.00	0.00	0.00	0.00	0.00	0.00
e4) Vehículos y Equipo de Transporte	0.00	0.00	0.00	0.00	0.00	0.00
e5) Equipo de Defensa y Seguridad	0.00	0.00	0.00	0.00	0.00	0.00
e6) Maquinaria, Otros Equipos y Herramientas	0.00	0.00	0.00	0.00	0.00	0.00
e7) Activos Biológicos	0.00	0.00	0.00	0.00	0.00	0.00
e8) Bienes Inmuebles	0.00	0.00	0.00	0.00	0.00	0.00
e9) Activos Intangibles	0.00	0.00	0.00	0.00	0.00	0.00
F. Inversión Pública (F=f1+f2+f3)	0.00	0.00	0.00	0.00	0.00	0.00
f1) Obra Pública en Bienes de Dominio Público	0.00	0.00	0.00	0.00	0.00	0.00
f2) Obra Pública en Bienes Propios	0.00	0.00	0.00	0.00	0.00	0.00
f3) Proyectos Productivos y Acciones de Fomento	0.00	0.00	0.00	0.00	0.00	0.00
G. Inversiones Financieras y Otras Provisiones (G=g1+g2+g3+g4+g5+g6+g7)	0.00	0.00	0.00	0.00	0.00	0.00
g1) Inversiones Para el Fomento de Actividades Productivas	0.00	0.00	0.00	0.00	0.00	0.00
g2) Acciones y Participaciones de Capital	0.00	0.00	0.00	0.00	0.00	0.00
g3) Compra de Títulos y Valores	0.00	0.00	0.00	0.00	0.00	0.00
g4) Concesión de Préstamos	0.00	0.00	0.00	0.00	0.00	0.00
g5) Inversiones en Fideicomisos, Mandatos y Otros Análogos	0.00	0.00	0.00	0.00	0.00	0.00
Fideicomiso de Desastres Naturales (Informativo)	0.00	0.00	0.00	0.00	0.00	0.00
g6) Otras Inversiones Financieras	0.00	0.00	0.00	0.00	0.00	0.00
g7) Provisiones para Contingencias y Otras Erogaciones Especiales	0.00	0.00	0.00	0.00	0.00	0.00
H. Participaciones y Aportaciones (H=h1+h2+h3)	0.00	0.00	0.00	0.00	0.00	0.00
h1) Participaciones	0.00	0.00	0.00	0.00	0.00	0.00
h2) Aportaciones	0.00	0.00	0.00	0.00	0.00	0.00
h3) Convenios	0.00	0.00	0.00	0.00	0.00	0.00
I. Deuda Pública (I=i1+i2+i3+i4+i5+i6+i7)	0.00	0.00	0.00	0.00	0.00	0.00
i1) Amortización de la Deuda Pública	0.00	0.00	0.00	0.00	0.00	0.00
i2) Intereses de la Deuda Pública	0.00	0.00	0.00	0.00	0.00	0.00
i3) Comisiones de la Deuda Pública	0.00	0.00	0.00	0.00	0.00	0.00
i4) Gastos de la Deuda Pública	0.00	0.00	0.00	0.00	0.00	0.00
i5) Costo por Coberturas	0.00	0.00	0.00	0.00	0.00	0.00
i6) Apoyos Financieros	0.00	0.00	0.00	0.00	0.00	0.00
i7) Adeudos de Ejercicios Fiscales Anteriores (ADEFAS)	0.00	0.00	0.00	0.00	0.00	0.00
II. Gasto Etiquetado II=A+B+C+D+E+F+G+H+I)	258,936,595.00	37,691,765.00	296,628,360.00	191,932,437.40	191,932,437.40	104,695,922.60
A. Servicios Personales (A=a1+a2+a3+a4+a5+a6+a7)	244,231,214.00	37,479,715.00	281,710,929.00	181,990,069.33	181,990,069.33	99,720,859.67
a1) Remuneraciones al Personal de Carácter Permanente	149,310,261.07	14,695,179.18	164,005,440.25	103,659,527.88	103,659,527.88	60,345,912.37
a2) Remuneraciones al Personal de Carácter Transitorio	0.00	0.00	0.00	0.00	0.00	0.00
a3) Remuneraciones Adicionales y Especiales	51,397,030.00	21,390,506.98	72,787,536.98	46,294,205.32	46,294,205.32	26,493,331.66

COLEGIO DE ESTUDIOS CIENTÍFICOS Y TECNOLÓGICOS DEL ESTADO DE TABASCO

Estado Analítico del Ejercicio del Presupuesto de Egresos Detallado - LDF

Clasificación por Objeto del Gasto (Capítulo y Concepto)

Del 01 de enero al 30 de septiembre de 2024

(PESOS)

Concepto (c)	Egresos					Subejercicio (e)
	Aprobado (d)	Ampliaciones/ (Reducciones)	Modificado	Devengado	Pagado	
a4) Seguridad Social	25,630,249.20	887,363.26	26,517,612.46	18,267,769.28	18,267,769.28	8,249,843.18
a5) Otras Prestaciones Sociales y Económicas	15,870,655.50	-1,371,861.36	14,498,794.14	11,038,643.43	11,038,643.43	3,460,150.71
a6) Previsiones	0.00	0.00	0.00	0.00	0.00	0.00
a7) Pago de Estímulos a Servidores Públicos	2,023,018.23	1,878,526.94	3,901,545.17	2,729,923.42	2,729,923.42	1,171,621.75
B. Materiales y Suministros (B=b1+b2+b3+b4+b5+b6+b7+b8+b9)	4,035,097.00	140,050.00	4,175,147.00	2,752,490.24	2,752,490.24	1,422,656.76
b1) Materiales de Administración, Emisión de Documentos y Artículos Oficiales	1,561,046.96	368,417.88	1,929,464.84	1,452,256.54	1,452,256.54	477,208.30
b2) Alimentos y Utensilios	118,023.52	-81,212.97	36,810.55	7,810.55	7,810.55	29,000.00
b3) Materias Primas y Materiales de Producción y Comercialización	0.00	0.00	0.00	0.00	0.00	0.00
b4) Materiales y Artículos de Construcción y de Reparación	882,465.42	151,632.18	1,034,097.60	675,907.94	675,907.94	358,189.66
b5) Productos Químicos, Farmacéuticos y de Laboratorio	90,107.84	-63,707.28	26,400.56	0.00	0.00	26,400.56
b6) Combustibles, Lubricantes y Aditivos	810,000.00	83.24	810,083.24	540,033.45	540,033.45	270,049.79
b7) Vestuario, Blancos, Prendas de Protección y Artículos Deportivos	158,116.76	-51,006.72	107,110.04	54,869.39	54,869.39	52,240.65
b8) Materiales y Suministros Para Seguridad	0.00	0.00	0.00	0.00	0.00	0.00
b9) Herramientas, Refacciones y Accesorios Menores	415,336.50	-184,156.33	231,180.17	21,612.37	21,612.37	209,567.80
C. Servicios Generales (C=c1+c2+c3+c4+c5+c6+c7+c8+c9)	10,670,284.00	12,150.00	10,682,434.00	7,130,027.83	7,130,027.83	3,552,406.17
c1) Servicios Básicos	6,761,433.82	-259,852.21	6,501,581.61	4,006,873.44	4,006,873.44	2,494,708.17
c2) Servicios de Arrendamiento	1,424,600.00	89,900.19	1,514,500.19	1,103,650.19	1,103,650.19	410,850.00
c3) Servicios Profesionales, Científicos, Técnicos y Otros Servicios	764,512.00	278,127.43	1,042,639.43	867,791.43	867,791.43	174,848.00
c4) Servicios Financieros, Bancarios y Comerciales	150,000.00	-54,320.79	95,679.21	95,679.21	95,679.21	0.00
c5) Servicios de Instalación, Reparación, Mantenimiento y Conservación	593,855.00	-169,713.07	424,141.93	224,141.93	224,141.93	200,000.00
c6) Servicios de Comunicación Social y Publicidad	348,000.00	0.00	348,000.00	261,000.00	261,000.00	87,000.00
c7) Servicios de Traslado y Viáticos	275,000.00	174,505.05	449,505.05	364,505.05	364,505.05	85,000.00
c8) Servicios Oficiales	337,883.18	-51,255.60	286,627.58	186,627.58	186,627.58	100,000.00
c9) Otros Servicios Generales	15,000.00	4,759.00	19,759.00	19,759.00	19,759.00	0.00
D. Transferencias, Asignaciones, Subsidios y Otras Ayudas (D=d1+d2+d3+d4+d5+d6+d7+d8+d9)	0.00	0.00	0.00	0.00	0.00	0.00
d1) Transferencias Internas y Asignaciones al Sector Público	0.00	0.00	0.00	0.00	0.00	0.00
d2) Transferencias al Resto del Sector Público	0.00	0.00	0.00	0.00	0.00	0.00
d3) Subsidios y Subvenciones	0.00	0.00	0.00	0.00	0.00	0.00
d4) Ayudas Sociales	0.00	0.00	0.00	0.00	0.00	0.00
d5) Pensiones y Jubilaciones	0.00	0.00	0.00	0.00	0.00	0.00
d6) Transferencias a Fideicomisos, Mandatos y Otros Análogos	0.00	0.00	0.00	0.00	0.00	0.00
d7) Transferencias a la Seguridad Social	0.00	0.00	0.00	0.00	0.00	0.00
d8) Donativos	0.00	0.00	0.00	0.00	0.00	0.00
d9) Transferencias al Exterior	0.00	0.00	0.00	0.00	0.00	0.00
E. Bienes Muebles, Inmuebles e Intangibles (E=e1+e2+e3+e4+e5+e6+e7+e8+e9)	0.00	59,850.00	59,850.00	59,850.00	59,850.00	0.00
e1) Mobiliario y Equipo de Administración	0.00	27,561.40	27,561.40	27,561.40	27,561.40	0.00
e2) Mobiliario y Equipo Educativo y Recreativo	0.00	32,288.60	32,288.60	32,288.60	32,288.60	0.00
e3) Equipo e Instrumental Médico y de Laboratorio	0.00	0.00	0.00	0.00	0.00	0.00
e4) Vehículos y Equipo de Transporte	0.00	0.00	0.00	0.00	0.00	0.00
e5) Equipo de Defensa y Seguridad	0.00	0.00	0.00	0.00	0.00	0.00
e6) Maquinaria, Otros Equipos y Herramientas	0.00	0.00	0.00	0.00	0.00	0.00
e7) Activos Biológicos	0.00	0.00	0.00	0.00	0.00	0.00
e8) Bienes Inmuebles	0.00	0.00	0.00	0.00	0.00	0.00
e9) Activos Intangibles	0.00	0.00	0.00	0.00	0.00	0.00
F. Inversión Pública (F=f1+f2+f3)	0.00	0.00	0.00	0.00	0.00	0.00
f1) Obra Pública en Bienes de Dominio Público	0.00	0.00	0.00	0.00	0.00	0.00
f2) Obra Pública en Bienes Propios	0.00	0.00	0.00	0.00	0.00	0.00
f3) Proyectos Productivos y Acciones de Fomento	0.00	0.00	0.00	0.00	0.00	0.00
G. Inversiones Financieras y Otras Provisiones (G=g1+g2+g3+g4+g5+g6+g7)	0.00	0.00	0.00	0.00	0.00	0.00
g1) Inversiones Para el Fomento de Actividades Productivas	0.00	0.00	0.00	0.00	0.00	0.00
g2) Acciones y Participaciones de Capital	0.00	0.00	0.00	0.00	0.00	0.00
g3) Compra de Títulos y Valores	0.00	0.00	0.00	0.00	0.00	0.00
g4) Concesión de Préstamos	0.00	0.00	0.00	0.00	0.00	0.00
g5) Inversiones en Fideicomisos, Mandatos y Otros Análogos	0.00	0.00	0.00	0.00	0.00	0.00
Fideicomiso de Desastres Naturales (Informativo)	0.00	0.00	0.00	0.00	0.00	0.00
g6) Otras Inversiones Financieras	0.00	0.00	0.00	0.00	0.00	0.00
g7) Provisiones para Contingencias y Otras Erogaciones Especiales	0.00	0.00	0.00	0.00	0.00	0.00
H. Participaciones y Aportaciones (H=h1+h2+h3)	0.00	0.00	0.00	0.00	0.00	0.00
h1) Participaciones	0.00	0.00	0.00	0.00	0.00	0.00
h2) Aportaciones	0.00	0.00	0.00	0.00	0.00	0.00
h3) Convenios	0.00	0.00	0.00	0.00	0.00	0.00
I. Deuda Pública (I=i1+i2+i3+i4+i5+i6+i7)	0.00	0.00	0.00	0.00	0.00	0.00
i1) Amortización de la Deuda Pública	0.00	0.00	0.00	0.00	0.00	0.00
i2) Intereses de la Deuda Pública	0.00	0.00	0.00	0.00	0.00	0.00
i3) Comisiones de la Deuda Pública	0.00	0.00	0.00	0.00	0.00	0.00
i4) Gastos de la Deuda Pública	0.00	0.00	0.00	0.00	0.00	0.00
i5) Costo por Coberturas	0.00	0.00	0.00	0.00	0.00	0.00
i6) Apoyos Financieros	0.00	0.00	0.00	0.00	0.00	0.00
i7) Adeudos de Ejercicios Fiscales Anteriores (ADEFAS)	0.00	0.00	0.00	0.00	0.00	0.00
III. Total de Egresos (III = I + II)	523,524,190.00	149,183,995.91	672,708,185.91	437,653,105.42	425,963,250.14	235,055,080.49

COLEGIO DE ESTUDIOS CIENTÍFICOS Y TECNOLÓGICOS DEL ESTADO DE TABASCO
Estado Analítico del Ejercicio del Presupuesto de Egresos Detallado - LDF
Clasificación Administrativa
Del 01 de enero al 30 de septiembre de 2024
(PESOS)

Concepto (c)	Egresos					Subejercicio (e)
	Aprobado (d)	Ampliaciones/ (Reducciones)	Modificado	Devengado	Pagado	
I. Gasto No Etiquetado (I=A+B+C)	264,587,595.00	111,492,230.91	376,079,825.91	245,720,668.02	234,030,812.74	130,359,157.89
A. COLEGIO DE ESTUDIOS CIENTÍFICOS Y TECNOLÓGICOS DEL ESTADO DE TABASCO	0.00	0.00	0.00	0.00	0.00	0.00
B. DIRECCIÓN FINANCIERA	20,356,381.00	49,562,365.22	69,918,746.22	63,730,598.83	63,726,787.71	6,188,147.39
C. DIRECCIÓN GENERAL	244,231,214.00	61,929,865.69	306,161,079.69	181,990,069.19	170,304,025.03	124,171,010.50
II. Gasto Etiquetado II=A+B+C)	258,936,595.00	37,691,765.00	296,628,360.00	191,932,437.40	191,932,437.40	104,695,922.60
A. COLEGIO DE ESTUDIOS CIENTÍFICOS Y TECNOLÓGICOS DEL ESTADO DE TABASCO	0.00	0.00	0.00	0.00	0.00	0.00
B. DIRECCIÓN FINANCIERA	14,705,381.00	212,050.00	14,917,431.00	9,942,368.07	9,942,368.07	4,975,062.93
C. DIRECCIÓN GENERAL	244,231,214.00	37,479,715.00	281,710,929.00	181,990,069.33	181,990,069.33	99,720,859.67
III. Total de Egresos (III = I + II)	523,524,190.00	149,183,995.91	672,708,185.91	437,653,105.42	425,963,250.14	235,055,080.49

COLEGIO DE ESTUDIOS CIENTÍFICOS Y TECNOLÓGICOS DEL ESTADO DE TABASCO

Estado Analítico del Ejercicio del Presupuesto de Egresos Detallado - LDF

Clasificación Funcional (Finalidad y Función)

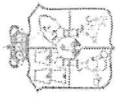
Del 01 de enero al 30 de septiembre de 2024

(PESOS)

Concepto (c)	Egresos					Subejercicio (e)
	Aprobado (d)	Ampliaciones/ (Reducciones)	Modificado	Devengado	Pagado	
I. Gasto No Etiquetado (I=A+B+C+D)	264,587,595.00	111,492,230.91	376,079,825.91	245,720,668.02	234,030,812.74	130,359,157.89
A. Gobierno (A=a1+a2+a3+a4+a5+a6+a7+a8)	0.00	0.00	0.00	0.00	0.00	0.00
a1) Legislación	0.00	0.00	0.00	0.00	0.00	0.00
a2) Justicia	0.00	0.00	0.00	0.00	0.00	0.00
a3) Coordinación de la Política de Gobierno	0.00	0.00	0.00	0.00	0.00	0.00
a4) Relaciones Exteriores	0.00	0.00	0.00	0.00	0.00	0.00
a5) Asuntos Financieros y Hacendarios	0.00	0.00	0.00	0.00	0.00	0.00
a6) Seguridad Nacional	0.00	0.00	0.00	0.00	0.00	0.00
a7) Asuntos de Orden Público y de Seguridad Interior	0.00	0.00	0.00	0.00	0.00	0.00
a8) Otros Servicios Generales	0.00	0.00	0.00	0.00	0.00	0.00
B. Desarrollo Social (B=b1+b2+b3+b4+b5+b6+b7)0	264,587,595.00	111,492,230.91	376,079,825.91	245,720,668.02	234,030,812.74	130,359,157.89
b1) Protección Ambiental	0.00	0.00	0.00	0.00	0.00	0.00
b2) Vivienda y Servicios a la Comunidad	0.00	0.00	0.00	0.00	0.00	0.00
b3) Salud	0.00	0.00	0.00	0.00	0.00	0.00
b4) Recreación, Cultura y Otras Manifestaciones Sociales	0.00	0.00	0.00	0.00	0.00	0.00
b5) Educación	264,587,595.00	111,492,230.91	376,079,825.91	245,720,668.02	234,030,812.74	130,359,157.89
b6) Protección Social	0.00	0.00	0.00	0.00	0.00	0.00
b7) Otros Asuntos Sociales	0.00	0.00	0.00	0.00	0.00	0.00
C. Desarrollo Económico (C=c1+c2+c3+c4+c5+c6+c7+c8+c9)0	0.00	0.00	0.00	0.00	0.00	0.00
c1) Asuntos Económicos, Comerciales y Laborales en General	0.00	0.00	0.00	0.00	0.00	0.00
c2) Agropecuaria, Silvicultura, Pesca y Caza	0.00	0.00	0.00	0.00	0.00	0.00
c3) Combustibles y Energía	0.00	0.00	0.00	0.00	0.00	0.00
c4) Minería, Manufacturas y Construcción	0.00	0.00	0.00	0.00	0.00	0.00
c5) Transporte	0.00	0.00	0.00	0.00	0.00	0.00
c6) Comunicaciones	0.00	0.00	0.00	0.00	0.00	0.00
c7) Turismo	0.00	0.00	0.00	0.00	0.00	0.00
c8) Ciencia, Tecnología e Innovación	0.00	0.00	0.00	0.00	0.00	0.00
c9) Otras Industrias y Otros Asuntos Económicos	0.00	0.00	0.00	0.00	0.00	0.00
D. Otras No Clasificadas en Funciones Anteriores (D=d1+d2+d3+d4)0	0.00	0.00	0.00	0.00	0.00	0.00
d1) Transacciones de la Deuda Publica / Costo Financiero de la Deuda	0.00	0.00	0.00	0.00	0.00	0.00
d2) Transferencias, Participaciones y Aportaciones Entre Diferentes Niveles y Ordenes de Gobierno	0.00	0.00	0.00	0.00	0.00	0.00
d3) Saneamiento del Sistema Financiero	0.00	0.00	0.00	0.00	0.00	0.00
d4) Adeudos de Ejercicios Fiscales Anteriores	0.00	0.00	0.00	0.00	0.00	0.00
II. Gasto Etiquetado (II=A+B+C+D)	258,936,595.00	37,691,765.00	296,628,360.00	191,932,437.40	191,932,437.40	104,695,922.60
A. Gobierno (A=a1+a2+a3+a4+a5+a6+a7+a8)	0.00	0.00	0.00	0.00	0.00	0.00
a1) Legislación	0.00	0.00	0.00	0.00	0.00	0.00
a2) Justicia	0.00	0.00	0.00	0.00	0.00	0.00
a3) Coordinación de la Política de Gobierno	0.00	0.00	0.00	0.00	0.00	0.00
a4) Relaciones Exteriores	0.00	0.00	0.00	0.00	0.00	0.00
a5) Asuntos Financieros y Hacendarios	0.00	0.00	0.00	0.00	0.00	0.00
a6) Seguridad Nacional	0.00	0.00	0.00	0.00	0.00	0.00
a7) Asuntos de Orden Público y de Seguridad Interior	0.00	0.00	0.00	0.00	0.00	0.00
a8) Otros Servicios Generales	0.00	0.00	0.00	0.00	0.00	0.00
B. Desarrollo Social (B=b1+b2+b3+b4+b5+b6+b7)0	258,936,595.00	37,691,765.00	296,628,360.00	191,932,437.40	191,932,437.40	104,695,922.60
b1) Protección Ambiental	0.00	0.00	0.00	0.00	0.00	0.00
b2) Vivienda y Servicios a la Comunidad	0.00	0.00	0.00	0.00	0.00	0.00
b3) Salud	0.00	0.00	0.00	0.00	0.00	0.00
b4) Recreación, Cultura y Otras Manifestaciones Sociales	0.00	0.00	0.00	0.00	0.00	0.00
b5) Educación	258,936,595.00	37,691,765.00	296,628,360.00	191,932,437.40	191,932,437.40	104,695,922.60
b6) Protección Social	0.00	0.00	0.00	0.00	0.00	0.00
b7) Otros Asuntos Sociales	0.00	0.00	0.00	0.00	0.00	0.00
C. Desarrollo Económico (C=c1+c2+c3+c4+c5+c6+c7+c8+c9)0	0.00	0.00	0.00	0.00	0.00	0.00
c1) Asuntos Económicos, Comerciales y Laborales en General	0.00	0.00	0.00	0.00	0.00	0.00
c2) Agropecuaria, Silvicultura, Pesca y Caza	0.00	0.00	0.00	0.00	0.00	0.00
c3) Combustibles y Energía	0.00	0.00	0.00	0.00	0.00	0.00
c4) Minería, Manufacturas y Construcción	0.00	0.00	0.00	0.00	0.00	0.00
c5) Transporte	0.00	0.00	0.00	0.00	0.00	0.00
c6) Comunicaciones	0.00	0.00	0.00	0.00	0.00	0.00
c7) Turismo	0.00	0.00	0.00	0.00	0.00	0.00
c8) Ciencia, Tecnología e Innovación	0.00	0.00	0.00	0.00	0.00	0.00
c9) Otras Industrias y Otros Asuntos Económicos	0.00	0.00	0.00	0.00	0.00	0.00
D. Otras No Clasificadas en Funciones Anteriores (D=d1+d2+d3+d4)0	0.00	0.00	0.00	0.00	0.00	0.00
d1) Transacciones de la Deuda Publica / Costo Financiero de la Deuda	0.00	0.00	0.00	0.00	0.00	0.00
d2) Transferencias, Participaciones y Aportaciones Entre Diferentes Niveles y Ordenes de Gobierno	0.00	0.00	0.00	0.00	0.00	0.00
d3) Saneamiento del Sistema Financiero	0.00	0.00	0.00	0.00	0.00	0.00
d4) Adeudos de Ejercicios Fiscales Anteriores	0.00	0.00	0.00	0.00	0.00	0.00
III. Total de Egresos (III = I + II)	523,524,190.00	149,183,995.91	672,708,185.91	437,653,105.42	425,963,250.14	235,055,080.49

COLEGIO DE ESTUDIOS CIENTÍFICOS Y TECNOLÓGICOS DEL ESTADO DE TABASCO
Estado Analítico del Ejercicio del Presupuesto de Egresos Detallado - LDF
Clasificación de Servicios Personales por Categoría
Del 01 de enero al 30 de septiembre de 2024
(PESOS)

Concepto (c)	Egresos				Subejercicio (e)	
	Aprobado (d)	Ampliaciones/ (Reducciones)	Modificado	Devengado		Pagado
I. Gasto No Etiquetado (I=A+B+C+D+E+F)	244,231,214.00	61,929,865.69	306,161,079.69	181,990,069.19	170,304,025.03	124,171,010.50
A. Personal Administrativo y de Servicio Público	244,231,214.00	61,929,865.69	306,161,079.69	181,990,069.19	170,304,025.03	124,171,010.50
B. Magisterio	0.00	0.00	0.00	0.00	0.00	0.00
C. Servicios de Salud (C=c1+c2)	0.00	0.00	0.00	0.00	0.00	0.00
c1) Personal Administrativo	0.00	0.00	0.00	0.00	0.00	0.00
c2) Personal Médico, Paramédico y afín	0.00	0.00	0.00	0.00	0.00	0.00
D. Seguridad Pública	0.00	0.00	0.00	0.00	0.00	0.00
E. Gastos asociados a la implementación de nuevas leyes federales o reformas a las mismas (E = e1 + e2)	0.00	0.00	0.00	0.00	0.00	0.00
e1) Nombre del Programa o Ley 1	0.00	0.00	0.00	0.00	0.00	0.00
e2) Nombre del Programa o Ley 2	0.00	0.00	0.00	0.00	0.00	0.00
F. Sentencias laborales definitivas	0.00	0.00	0.00	0.00	0.00	0.00
II. Gasto Etiquetado (II=A+B+C+D+E+F)	244,231,214.00	37,479,715.00	281,710,929.00	181,990,069.33	181,990,069.33	99,720,859.67
A. Personal Administrativo y de Servicio Público	244,231,214.00	37,479,715.00	281,710,929.00	181,990,069.33	181,990,069.33	99,720,859.67
B. Magisterio	0.00	0.00	0.00	0.00	0.00	0.00
C. Servicios de Salud (C=c1+c2)	0.00	0.00	0.00	0.00	0.00	0.00
c1) Personal Administrativo	0.00	0.00	0.00	0.00	0.00	0.00
c2) Personal Médico, Paramédico y afín	0.00	0.00	0.00	0.00	0.00	0.00
D. Seguridad Pública	0.00	0.00	0.00	0.00	0.00	0.00
E. Gastos asociados a la implementación de nuevas leyes federales o reformas a las mismas (E = e1 + e2)	0.00	0.00	0.00	0.00	0.00	0.00
e1) Nombre del Programa o Ley 1	0.00	0.00	0.00	0.00	0.00	0.00
e2) Nombre del Programa o Ley 2	0.00	0.00	0.00	0.00	0.00	0.00
F. Sentencias laborales definitivas	0.00	0.00	0.00	0.00	0.00	0.00
III. Total del Gasto en Servicios Personales (III = I + II)	488,462,428.00	99,409,580.69	587,872,008.69	363,980,138.52	352,294,094.36	223,891,870.17



TABASCO



DEPENDENCIA;
CIFRAS AL:
RUBRO:

CEDULA DE ANALISIS DE ANTIGÜEDAD DE SALDOS
F-1

COLEGIO DE ESTUDIOS CIENTIFICOS Y TECNOLOGICOS DE TABASCO
30 DE SEPTIEMBRE DE 2024
ACTIVO CIRCULANTE

NUMERO	CUESTA	SALDOS	DIAS DE ANTIGÜEDAD HASTA				MAS DE 120 DIAS
			10	30	60	90	
111	EFFECTIVO Y EQUIVALENTES	43,668,171.20	43,668,171.20	-	-	-	-
1.1.1.2	BANCOS/TESORERIA	43,668,171.20	43,668,171.20	-	-	-	-
1.1.1.2	INGRESO ESTATAL 2024 0123396401	9,653,480.96	9,653,480.96	-	-	-	-
1.1.1.2	DEPOSITOS EN GARANTIA 0113552616	115,450.00	115,450.00	-	-	-	-
1.1.1.2	Recursos Propios 2024 Nueva 0123386163	3,122,894.25	3,122,894.25	-	-	-	-
1.1.1.2	Retención en Resguardo Nueva 0123387631	2,166,939.59	2,166,939.59	-	-	-	-
1.1.1.2	Estatal 2024 Nueva 0123385833	3,682,800.14	3,682,800.14	-	-	-	-
1.1.1.2	Gastos de Operación Estatal 2024 Nueva 0123386058	152,874.24	152,874.24	-	-	-	-
1.1.1.2	PAPPEMS 0123515982	0.77	0.77	-	-	-	-
1.1.1.2	Federal 2024 Nueva 0123386023	23,402,202.40	23,402,202.40	-	-	-	-
1.1.1.2	Gastos de Operación Federal 2024 Nueva 0123386120	1,371,528.85	1,371,528.85	-	-	-	-
1.1.2	Derechos a Recibir Efectivo o Equivalentes	38,531,913.10	38,531,913.10	-	-	-	-
1.1.2.3	Deudores Diversos por Cobrar a Corto Plazo	38,530,989.44	38,530,989.44	-	-	-	-
1.1.2.3	SECRETARIA DE FINANZAS PAGOS EXTRAORDINARIOS	38,530,989.44	38,530,989.44	-	-	-	-
1.1.2.9	OTROS DERECHOS A RECIBIR EFFECTIVO O EQUIVALENTES A CORTO PLAZO	923.66	923.66	-	-	-	-
1.1.2.9	IMPUESTO ACREDITABLE(SUBSIDIO AL EMPLEO)	923.66	923.66	0	0	0.00	0
1.1.5	ALMACENES	563,223.70	563,223.70	-	-	-	-
1.1.5	Equipos menores de oficina	320,257.12	320,257.12	-	-	-	-
1.1.5	Material de limpieza	77,187.10	77,187.10	-	-	-	-
1.1.5	Materiales y útiles de oficina	149,530.82	149,530.82	-	-	-	-
1.1.5	Materiales y útiles para el procesamiento en equipos y bienes informáticos	846.80	846.80	-	-	-	-
1.1.5	Otros materiales y artículos de construcción y reparación	12,594.66	12,594.66	-	-	-	-
1.1.5	Productos alimenticios para el personal en las instalaciones de las dependencias y entidades	2,807.20	2,807.20	-	-	-	-
1.1.5	TOTAL	82,763,308.00	82,763,308.00	-	-	-	-

BAJO PROTESTA DE DECIR VERDAD

LCP EDDIE OLAN SOBERANES
DIRECTOR FINANCIERO

VILLAHERMOSA, TABASCO A 30 DE SEPTIEMBRE DE 2024



CEDULA DE ANÁLISIS DE ANTIGÜEDAD DE SALDOS F-1

DEPENDENCIA: COLEGIO DE ESTUDIOS CIENTÍFICOS Y TECNOLÓGICOS DE TABASCO
CIFRAS AL: 30 DE SEPTIEMBRE DE 2024
RUBRO: PASIVO CIRCULANTE

NUMERO	CUESTA	NOMBRE	SALDOS	DIAS DE ANTIGÜEDAD HASTA					MAS DE 120 DIAS
				10	30	60	90	120	
211		CUENTAS POR PAGAR A CORTO PLAZO	19,369,184.03	19,001,267.17	12,264.39	-	-	186,753.91	168,898.56
2.1.1.1		SERVICIOS PERSONALES POR PAGAR A CORTO PLAZO	11,686,044.16	-	-	-	-	-	-
2.1.1.1		SEGURIDAD SOCIAL	11,686,044.16	-	-	-	-	-	-
2.1.1.7		RETENCIONES Y CONTRIBUCIONES POR PAGAR A CORTO PLAZO	7,683,139.87	7,315,223.01	12,264.39	-	-	186,753.91	168,898.56
2.1.1.7		AJUSTE AL SUBSIDIO CAUSADO	314.03	314.03	-	-	-	-	-
2.1.1.7		AJUSTE EN SUBSIDIO PARA EL EMPLEO	417.17	417.17	-	-	-	-	-
2.1.1.7		DEV X CAMBIO HSM	5,548.96	-	5,548.96	-	-	-	-
2.1.1.7		EXPEDIENTE CIVIL	199,412.96	30,514.40	-	-	-	-	-
2.1.1.7		FALTA	299,029.73	299,029.73	-	-	-	-	168,898.56
2.1.1.7		Impuesto Sobre la Renta	6,774,367.11	6,774,367.11	-	-	-	-	-
2.1.1.7		ISR ACT EMP	448.92	418.84	30.08	-	-	-	-
2.1.1.7		ISR AJUSTE MENSUAL	898.53	898.53	-	-	-	-	-
2.1.1.7		ISR ASIMILADOS A SALARIOS	110,577.89	110,577.89	-	-	-	-	-
2.1.1.7		ISR POR ARRENDAMIENTO	6,685.35	-	6,685.35	-	-	-	-
2.1.1.7		ISR SERVICIO PROFESIONAL	2,346.11	2,346.11	-	-	-	-	-
2.1.1.7		PENSION ALIMENTICIA	263,093.10	96,339.19	-	-	-	186,753.91	-
2.1.1.7		PRESTAMO CAJA DE AHORRO STEMS	0.01	0.01	-	-	-	-	-
2.1.5		PASIVOS DIFERIDOS A CORTO PLAZO	93,883.46	93,883.46	-	-	-	-	-
2.1.5		CHEQUES CANCELADOS EJERCICIOS ANTERIORES	93,883.46	93,883.46	0.00	0.00	0.00	0.00	0.00
2.1.9.9		OTROS PASIVOS A CORTO PLAZO	16,847.69	15,841.64	1,006.05	-	-	-	-
2.1.9.1		PRODUCTOS FINANCIEROS POR REINTEGRAR	1,008.38	2.33	1,006.05	-	-	-	-
2.1.9.1		SUELDO EN RESGUARDO	15,839.31	15,839.31	-	-	-	-	-
TOTAL			19,479,915.18	19,110,992.27	13,270.44	-	-	186,753.91	168,898.56

BAJO PROTESTA DE DECIR VERDAD



LCP EDDIE OLAN SOBERANES
DIRECTOR FINANCIERO

VILLAHERMOSA, TABASCO A 30 DE SEPTIEMBRE DE 2024

GOBIERNO DEL ESTADO DE TABASCO
MATRIZ DE INDICADORES PARA RESULTADOS

FECHA DE IMPRESIÓN 12-10-2024

UNIDAD RESPONSABLE	1108 - Colegio de Estudios Científicos y Tecnológicos del Estado de Tabasco
PROGRAMA PRESUPUESTARIO	E087 - Atención Educativa al Nivel Medio Superior - 2024

DEFINICIÓN DE PROGRAMA		BENEFICIARIOS				
RESPONSABLE	Mtro. Miguel Ángel Contreras Verdugo	POBLACIÓN	TIPO	MUJERES	HOMBRES	TOTAL
RECURSO	MIXTO	POTENCIAL	JÓVENES	1	1	2
EJERCICIO	2024	OBJETIVO	JÓVENES	5611	6238	11849
		REFERENCIA	JÓVENES			

INDICADORES DE PROGRAMA

	RESUMEN NARRATIVO	SUPUESTO
FIN	Contribuir a refrendar a la población el derecho pleno a una educación de calidad, en condiciones de inclusión, equidad e igualdad sustantiva mediante estrategias educativas que despierte el interés de los estudiantes a continuar con sus estudios.	Que los estudiantes de educación básica elijan los planteles de CECyTE Tabasco para continuar sus estudios.

INDICADOR	TIPO/DIMENSIÓN/ FRECUENCIA	MÉTODO DE CÁLCULO	FORMULA Y VARIABLES	UNIDAD DE MEDIDA	VALOR INICIAL	VALOR PROGRAMADO
<u>Porcentaje de Cobertura Educativa.</u> Mide el número de alumnos inscritos durante el ciclo escolar con respecto al número de población entre 15 y 17 años, en edad de cursar bachillerato.	ESTRATÉGICO - EFICACIA - ANUAL	PORCENTUAL	$(AI/NP15y17)*100$ NP15y17 = Número de Población entre 15 y 17 años. AI = Alumnos inscritos.	Resultado POBLACIÓN ALUMNOS	9 134923 12154	9.01 134980 12170

	RESUMEN NARRATIVO	SUPUESTO
PROPOSITO	Alumnos del CECyTE Tabasco concluyen sus estudios.	Alumnos concluyen sus estudios satisfactoriamente.

INDICADOR	TIPO/DIMENSIÓN/ FRECUENCIA	MÉTODO DE CÁLCULO	FORMULA Y VARIABLES	UNIDAD DE MEDIDA	VALOR INICIAL	VALOR PROGRAMADO
<u>Porcentaje de Eficiencia Terminal Educativa</u> Mide el porcentaje de alumnos que terminan el nivel educativo respecto del total de alumnos que ingresaron en esa generación.	ESTRATÉGICO - EFICACIA - ANUAL	PORCENTUAL	$(NAEGn/TAIGN)*100$ NAEGn = Número de alumnos egresados de la generación n. TAIGN = Total de alumnos inscritos en la generación n.	Resultado ALUMNOS ALUMNOS	70 3417 4881	71.42 3500 4900

GOBIERNO DEL ESTADO DE TABASCO
MATRIZ DE INDICADORES PARA RESULTADOS

FECHA DE IMPRESIÓN 12-10-2024

UNIDAD RESPONSABLE	1108 - Colegio de Estudios Científicos y Tecnológicos del Estado de Tabasco
PROGRAMA PRESUPUESTARIO	E087 - Atención Educativa al Nivel Medio Superior - 2024

INDICADORES DE COMPONENTES Y ACTIVIDADES

COMPONENTE	RESUMEN NARRATIVO	SUPUESTO
C01	Educación de calidad, integral e inclusiva. Proporcionada.	Alumnos se ingresa al CECyTE para seguir con su EMS.

INDICADOR	TIPO/DIMENSIÓN/ FRECUENCIA	MÉTODO DE CÁLCULO	FORMULA Y VARIABLES	UNIDAD DE MEDIDA	VALOR INICIAL	VALOR PROGRAMADO
Atención a la demanda potencial Mide el porcentaje de matrícula atendida respecto de la matrícula potencial.	ESTRATÉGICO - EFICACIA - SEMESTRAL	PORCENTUAL	(MTAA/(MTACA-ECA+ESCA))*100 MTAA = Matrícula total atendida ciclo actual ECA = Egresados ciclo anterior ESCA = Egresados de secundaria ciclo anterior MTACA = Matrícula total atendida ciclo anterior.	Resultado MATRÍCULA EGRESADOS EGRESADOS MATRÍCULA	22.15 11849 3417 44752 12154	22.23 11950 3500 45100 12154

ACTIVIDAD	RESUMEN NARRATIVO	SUPUESTO
C0101	Operación de las áreas centrales y planteles.	Recursos manejados con eficiencia.

INDICADOR	TIPO/DIMENSIÓN/ FRECUENCIA	MÉTODO DE CÁLCULO	FORMULA Y VARIABLES	UNIDAD DE MEDIDA	VALOR INICIAL	VALOR PROGRAMADO
Porcentaje de presupuesto ejercicio para el pago de suministro y servicios a las áreas centrales, planteles y a la comunidad estudiantil. Mide el monto del presupuesto ejercido para el pago de suministros y servicios en el CECyTE respecto del presupuesto programado.	GESTIÓN - EFICIENCIA - TRIMESTRAL	PORCENTUAL	(PESSC/PP)*100 PESSC = Presupuesto ejercido en suministros y servicios en el CECyTE. PP = Presupuesto programado.	Resultado PRESUPUESTO PRESUPUESTO	100 34593211.03 34593211.03	100 34593211.03 34593211.03

ACTIVIDAD	RESUMEN NARRATIVO	SUPUESTO
C0102	Operación de los servicios personales.	Personal satisfecho con las remuneraciones.

INDICADOR	TIPO/DIMENSIÓN/ FRECUENCIA	MÉTODO DE CÁLCULO	FORMULA Y VARIABLES	UNIDAD DE MEDIDA	VALOR INICIAL	VALOR PROGRAMADO
Porcentaje de presupuesto ejercido al personal que integra el servicio directivo, docente y administrativo para el desarrollo de la educación. Mide el monto del presupuesto ejercido para el pago de remuneraciones al personal directivo, docente y administrativo del Colegio respecto del presupuesto programado.	GESTIÓN - EFICIENCIA - TRIMESTRAL	PORCENTUAL	(PEPRP/PP)*100 PEPRP = Presupuesto ejercido para el pago de remuneraciones al personal. PP = Presupuesto programado.	Resultado PRESUPUESTO PRESUPUESTO	100 486772224.46 486772224.46	100 486772224.46 486772224.46

ACTIVIDAD	RESUMEN NARRATIVO	SUPUESTO
C0103	Apoyar a los alumnos del CECyTE en trámites de becas.	Alumnos hacen buen uso de sus becas.

INDICADOR	TIPO/DIMENSIÓN/ FRECUENCIA	MÉTODO DE CÁLCULO	FORMULA Y VARIABLES	UNIDAD DE MEDIDA	VALOR INICIAL	VALOR PROGRAMADO
-----------	-------------------------------	----------------------	---------------------	---------------------	---------------	---------------------

GOBIERNO DEL ESTADO DE TABASCO
MATRIZ DE INDICADORES PARA RESULTADOS

FECHA DE IMPRESIÓN 12-10-2024

UNIDAD RESPONSABLE	1108 - Colegio de Estudios Científicos y Tecnológicos del Estado de Tabasco
PROGRAMA PRESUPUESTARIO	E087 - Atención Educativa al Nivel Medio Superior - 2024

INDICADOR	TIPO/DIMENSIÓN/ FRECUENCIA	MÉTODO DE CÁLCULO	FORMULA Y VARIABLES	UNIDAD DE MEDIDA	VALOR INICIAL	VALOR PROGRAMADO
Porcentaje de alumnos becados. Mide el número de alumnos que reciben algún tipo de beca respecto del total de alumnos inscritos.	GESTIÓN - EFICACIA - TRIMESTRAL	PORCENTUAL	(NAB/TAI)*100 TAI = Total de alumnos inscritos. NAB = Número de alumnos becados.	Resultado ALUMNOS ALUMNOS	100 11849 11849	100 11900 11900

ACTIVIDAD	RESUMEN NARRATIVO	SUPUESTO
C0104	Realización de programas de atención al alumno.	Que los alumnos asistan a los diferentes programas vigentes.

INDICADOR	TIPO/DIMENSIÓN/ FRECUENCIA	MÉTODO DE CÁLCULO	FORMULA Y VARIABLES	UNIDAD DE MEDIDA	VALOR INICIAL	VALOR PROGRAMADO
Porcentaje de estudiantes atendidos mediante los programas vigentes (tutorías, orientación educativa, asesorías, HSE, psicología, servicios médicos). Mide el número de alumnos atendidos mediante los programas vigentes respecto del total de la matrícula del Colegio.	GESTIÓN - EFICACIA - TRIMESTRAL	PORCENTUAL	(NEAPT/TMC)*100 TMC = Total de la matrícula del Colegio. NEAPT = Número alumnos atendidos mediante los programas.	Resultado MATRÍCULA ALUMNOS	83.12 11849 9850	83.61 11900 9950

ACTIVIDAD	RESUMEN NARRATIVO	SUPUESTO
C0105	Operación de los Comités Institucionales de vigilancia, supervisión y control.	Que todos los integrantes del comité asistan a las reuniones.

INDICADOR	TIPO/DIMENSIÓN/ FRECUENCIA	MÉTODO DE CÁLCULO	FORMULA Y VARIABLES	UNIDAD DE MEDIDA	VALOR INICIAL	VALOR PROGRAMADO
Porcentaje de sesiones de los Comités Institucionales de vigilancia, supervisión y control realizadas. Mide el número sesiones de los Comités Institucionales de vigilancia, supervisión y control realizadas respecto de las sesiones programadas.	GESTIÓN - EFICACIA - TRIMESTRAL	PORCENTUAL	(NSCIVSCR/SP)*100 SP = Sesiones programadas NSCIVSCR = Número de sesiones de los Comités Institucionales de vigilancia, supervisión y control realizadas.	Resultado SESIONES SESIONES	100 45 45	100 45 45

ACTIVIDAD	RESUMEN NARRATIVO	SUPUESTO
C0106	Realizar acciones de promoción de la salud.	Hay las condiciones y los insumos suficientes.

INDICADOR	TIPO/DIMENSIÓN/ FRECUENCIA	MÉTODO DE CÁLCULO	FORMULA Y VARIABLES	UNIDAD DE MEDIDA	VALOR INICIAL	VALOR PROGRAMADO
Porcentaje de acciones de promoción de la salud realizadas. Mide el número de acciones de promoción de la salud realizadas respecto de las acciones programadas.	GESTIÓN - EFICACIA - TRIMESTRAL	PORCENTUAL	(NAPSR/NAP)*100 NAP = Número de actividades programadas. NAPSR = Número de acciones promoción de la salud realizadas.	Resultado ACTIVIDADES ACCIONES	100 360 360	100 370 370

ACTIVIDAD	RESUMEN NARRATIVO	SUPUESTO
C0107	Otorgar capacitación a personal de apoyo y asistencia a la educación.	El personal administrativo asiste a las capacitaciones.

INDICADOR	TIPO/DIMENSIÓN/ FRECUENCIA	MÉTODO DE	FORMULA Y VARIABLES	UNIDAD DE	VALOR INICIAL	VALOR
-----------	-------------------------------	-----------	---------------------	-----------	---------------	-------

GOBIERNO DEL ESTADO DE TABASCO
MATRIZ DE INDICADORES PARA RESULTADOS

FECHA DE IMPRESIÓN 12-10-2024

UNIDAD RESPONSABLE	1108 - Colegio de Estudios Científicos y Tecnológicos del Estado de Tabasco
PROGRAMA PRESUPUESTARIO	E087 - Atención Educativa al Nivel Medio Superior - 2024

	FRECUENCIA	CÁLCULO	MEDIDA		PROGRAMADO	
Porcentaje de personal de apoyo y asistencia a la educación capacitado. Mide el número de personal de apoyo y asistencia a la educación capacitado entre el total de personal de apoyo y asistencia a la educación del Colegio.	GESTIÓN - EFICACIA - TRIMESTRAL	PORCENTUAL	(NPAyAC/TPAyA)*100	Resultado	43.47	57.54
			TPAyA = Total de personal de apoyo y asistencia a la educación del Colegio.	PERSONAL	782	782
			NPAyAC = Número de personal de apoyo y asistencia a la educación capacitado.	PERSONAL	340	450

COMPONENTE	RESUMEN NARRATIVO	SUPUESTO
C02	Educación Pertinente y de Excelencia. Operado.	Alumnos aplican sus conocimientos de acuerdo a las necesidades de su entorno.

INDICADOR	TIPO/DIMENSIÓN/FRECUENCIA	MÉTODO DE CÁLCULO	FORMULA Y VARIABLES	UNIDAD DE MEDIDA	VALOR INICIAL	VALOR PROGRAMADO
Porcentaje de planes y programas de estudio autorizados. Mide los planes y programas de estudios autorizados respecto del total de planes y programas operados.	GESTIÓN - EFICACIA - SEMESTRAL	PORCENTUAL	(TPPA/TPP)*100	Resultado	100	100
			TPPA = Total de planes y programas actualizados	PLANES	20	20
			TPP = Total de planes y programas	PLANES	20	20

ACTIVIDAD	RESUMEN NARRATIVO	SUPUESTO
C0201	Dar seguimiento de entrega de la ruta didáctica por los docentes.	Los docentes entregan sus rutas didácticas en tiempo y forma.

INDICADOR	TIPO/DIMENSIÓN/FRECUENCIA	MÉTODO DE CÁLCULO	FORMULA Y VARIABLES	UNIDAD DE MEDIDA	VALOR INICIAL	VALOR PROGRAMADO
Porcentaje de docentes que entregaron ruta didáctica. Mide el número de docentes que entregaron su ruta didáctica entre el total de docentes del Colegio.	GESTIÓN - EFICACIA - TRIMESTRAL	PORCENTUAL	(NDERD/TDC)*100	Resultado	100	100
			NDERD = Número de docentes que entregaron su ruta didáctica.	DOCENTES	417	425
			TDC = Total de docentes del Colegio.	DOCENTES	417	425

ACTIVIDAD	RESUMEN NARRATIVO	SUPUESTO
C0202	Participación en actividades para desarrollo de competencias (FEPAM, Olimpiadas de Conocimientos, Concursos)	Los alumnos desarrollan y presentan proyectos en diferentes eventos.

INDICADOR	TIPO/DIMENSIÓN/FRECUENCIA	MÉTODO DE CÁLCULO	FORMULA Y VARIABLES	UNIDAD DE MEDIDA	VALOR INICIAL	VALOR PROGRAMADO
Porcentaje de actividades realizadas para el desarrollo de competencias. Mide el número de actividades de desarrollo de competencias realizadas respecto de las actividades programadas.	GESTIÓN - EFICACIA - TRIMESTRAL	PORCENTUAL	(NADCR/NAP)*100	Resultado	100	100
			NAP = Número de actividades programadas.	ACTIVIDADES	4	4
			NADCR = Número de actividades para el desarrollo de competencias realizadas.	ACTIVIDADES	4	4

ACTIVIDAD	RESUMEN NARRATIVO	SUPUESTO
C0203	Realizar reuniones de academias locales y/o nacionales.	Que se realicen convocatorias de participación para las reuniones de academias.

GOBIERNO DEL ESTADO DE TABASCO
MATRIZ DE INDICADORES PARA RESULTADOS

FECHA DE IMPRESIÓN 12-10-2024

UNIDAD RESPONSABLE	1108 - Colegio de Estudios Científicos y Tecnológicos del Estado de Tabasco
PROGRAMA PRESUPUESTARIO	E087 - Atención Educativa al Nivel Medio Superior - 2024

INDICADOR	TIPO/DIMENSIÓN/ FRECUENCIA	MÉTODO DE CÁLCULO	FORMULA Y VARIABLES	UNIDAD DE MEDIDA	VALOR INICIAL	VALOR PROGRAMADO
Porcentaje de reuniones de academias locales y/o nacionales realizadas. Mide el número de reuniones de academias locales y/o nacionales realizadas respecto de las reuniones de academias programadas.	GESTIÓN - EFICACIA - TRIMESTRAL	PORCENTUAL	$(NRALyNR/NRAP)*100$	Resultado	100	100
			NRAP = Número de reuniones de academias programadas.	ACADEMIAS	131	131
			NRALyNR = Número de reuniones de academias locales y/o nacionales realizadas.	ACADEMIAS	131	131

COMPONENTE	RESUMEN NARRATIVO	SUPUESTO
C03	Revalorización y Desarrollo Profesional Docente. Implementado.	Los docentes asisten a las diferentes capacitaciones.

INDICADOR	TIPO/DIMENSIÓN/ FRECUENCIA	MÉTODO DE CÁLCULO	FORMULA Y VARIABLES	UNIDAD DE MEDIDA	VALOR INICIAL	VALOR PROGRAMADO
Porcentaje de docentes en programas de formación, actualización y capacitación Mide el número de docentes en forma capacitados respecto del total de docentes.	ESTRATÉGICO - EFICACIA - SEMESTRAL	PORCENTUAL	$(NDPFAC/TD)*100$	Resultado	100	100
			TD = Total de docentes	DOCENTES	417	425
			NDPFAC = Número de docentes en programas de formación, actualización y capacitación.	DOCENTES	417	425

ACTIVIDAD	RESUMEN NARRATIVO	SUPUESTO
C0301	Realización de cursos de capacitación docente.	Que los docentes asistan a las diferentes capacitaciones.

INDICADOR	TIPO/DIMENSIÓN/ FRECUENCIA	MÉTODO DE CÁLCULO	FORMULA Y VARIABLES	UNIDAD DE MEDIDA	VALOR INICIAL	VALOR PROGRAMADO
Porcentaje de capacitaciones docentes realizadas. Mide número de capacitaciones otorgadas al personal docente respecto del total de capacitaciones programadas.	GESTIÓN - EFICACIA - TRIMESTRAL	PORCENTUAL	$(NCOPD/TCP)*100$	Resultado	100	100
			TCP = Total de capacitaciones programadas.	CAPACITACIONES	20	22
			NCOPD = Número de capacitaciones otorgadas al personal docente.	CAPACITACIONES	20	22

ACTIVIDAD	RESUMEN NARRATIVO	SUPUESTO
C0302	Otorgar apoyos para la actualización profesional del docente y directivo.	Docentes y personal del Colegio se actualizan profesionalmente.

INDICADOR	TIPO/DIMENSIÓN/ FRECUENCIA	MÉTODO DE CÁLCULO	FORMULA Y VARIABLES	UNIDAD DE MEDIDA	VALOR INICIAL	VALOR PROGRAMADO
Porcentaje de Docentes y directivos apoyados en su actualización profesional (maestría, especialidades y doctorados). Mide el número de docentes y/o directivos apoyados en su actualización profesional respecto de la plantilla laboral.	GESTIÓN - EFICACIA - TRIMESTRAL	PORCENTUAL	$(NDyDAAP/TPL)*100$	Resultado	0	.42
			TPL = Total de la plantilla laboral	PLANTILLAS	1185	1185
			NDyDAAP = Número de docentes y/o directivos apoyados en su actualización profesional.	DOCENTES	0	5

GOBIERNO DEL ESTADO DE TABASCO
MATRIZ DE INDICADORES PARA RESULTADOS

FECHA DE IMPRESIÓN 12-10-2024

UNIDAD RESPONSABLE	1108 - Colegio de Estudios Científicos y Tecnológicos del Estado de Tabasco
PROGRAMA PRESUPUESTARIO	E087 - Atención Educativa al Nivel Medio Superior - 2024

ACTIVIDAD	RESUMEN NARRATIVO	SUPUESTO
C0303	Participación de docentes en las convocatorias de los programas de la USICAMM.	Hay vacantes de plazas y horas.

INDICADOR	TIPO/DIMENSIÓN/ FRECUENCIA	MÉTODO DE CÁLCULO	FORMULA Y VARIABLES	UNIDAD DE MEDIDA	VALOR INICIAL	VALOR PROGRAMADO
Porcentaje de Docentes beneficiados en los diferentes programas de la USICAMM. Mide el número de docentes beneficiados en los diferentes programas de la USICAMM respecto del número de docentes participantes.	GESTIÓN - EFICACIA - TRIMESTRAL	PORCENTUAL	(NDBPU/TDP)*100	Resultado	93.33	89.23
			TDP = Total de docentes participantes.	DOCENTES	60	65
			NDBPU = Número de docentes beneficiados en los diferentes programas de la USICAMM.	DOCENTES	56	58

COMPONENTE	RESUMEN NARRATIVO	SUPUESTO
C04	Infraestructura y equipamiento, fortalecido.	El gobierno prioriza la atención de infraestructura y equipamiento en la Institución Educativa.

INDICADOR	TIPO/DIMENSIÓN/ FRECUENCIA	MÉTODO DE CÁLCULO	FORMULA Y VARIABLES	UNIDAD DE MEDIDA	VALOR INICIAL	VALOR PROGRAMADO
Planteles beneficiados en los diferentes programas internos, estatales y federales para el fortalecimiento a equipamiento y espacios educativos. Mide el porcentaje de planteles beneficiados en los diferentes programas internos, estatales y federales para el fortalecimiento a equipamiento y espacios educativos.	ESTRATÉGICO - EFICIENCIA - SEMESTRAL	PORCENTUAL	(PPBPI/TPC)*100	Resultado	100	100
			TPC = Total de planteles del Colegio.	PLANTELES	21	21
			PPBPI = Número de planteles beneficiados en programas de Infraestructura.	PLANTELES	21	21

ACTIVIDAD	RESUMEN NARRATIVO	SUPUESTO
C0401	Seguimiento del servicio de internet a planteles y áreas centrales.	Energía eléctrica adecuada para el soporte de la conectividad educativa.

INDICADOR	TIPO/DIMENSIÓN/ FRECUENCIA	MÉTODO DE CÁLCULO	FORMULA Y VARIABLES	UNIDAD DE MEDIDA	VALOR INICIAL	VALOR PROGRAMADO
Porcentaje de servicio de internet adecuado. Mide el porcentaje de planteles y áreas centrales con servicio de internet adecuado respecto del total de planteles.	GESTIÓN - EFICACIA - TRIMESTRAL	PORCENTUAL	(NPSIA/TP) *100	Resultado	100	100
			NPSIA = Número de planteles con servicio de internet adecuado.	PLANTELES	21	21
			TP = Total de planteles.	PLANTELES	21	21

ACTIVIDAD	RESUMEN NARRATIVO	SUPUESTO
C0402	Gestionar la mejora en la infraestructura y equipamiento en las áreas y los planteles del Colegio.	Personal y alumnos hacen buen uso del equipamiento y la infraestructura educativa.

INDICADOR	TIPO/DIMENSIÓN/ FRECUENCIA	MÉTODO DE CÁLCULO	FORMULA Y VARIABLES	UNIDAD DE MEDIDA	VALOR INICIAL	VALOR PROGRAMADO
Porcentaje de planteles con infraestructura y equipamiento mejorado. Mide el número de planteles que cuentan con infraestructura y equipamiento mejorado respecto del total de planteles del Colegio.	GESTIÓN - EFICACIA - TRIMESTRAL	PORCENTUAL	(NPClyEM/TPC)*100	Resultado	71.42	85.71
			NPClyEM = Número de planteles que cuentan con infraestructura y equipamiento mejorado.	PLANTELES	15	18
			TPC = Total de planteles del Colegio.	PLANTELES	21	21

GOBIERNO DEL ESTADO DE TABASCO
MATRIZ DE INDICADORES PARA RESULTADOS

FECHA DE IMPRESIÓN 12-10-2024

UNIDAD RESPONSABLE	1108 - Colegio de Estudios Científicos y Tecnológicos del Estado de Tabasco
PROGRAMA PRESUPUESTARIO	E087 - Atención Educativa al Nivel Medio Superior - 2024

INDICADOR	TIPO/DIMENSIÓN/ FRECUENCIA	MÉTODO DE CÁLCULO	FORMULA Y VARIABLES	UNIDAD DE MEDIDA	VALOR INICIAL	VALOR PROGRAMADO
-----------	-------------------------------	----------------------	---------------------	---------------------	---------------	---------------------

ACTIVIDAD	RESUMEN NARRATIVO	SUPUESTO
C0403	Dar seguimiento a las necesidades de mantenimiento.	Existen los insumos suficientes para otorgar mantenimiento a la infraestructura y equipos tecnológicos del Colegio.

INDICADOR	TIPO/DIMENSIÓN/ FRECUENCIA	MÉTODO DE CÁLCULO	FORMULA Y VARIABLES	UNIDAD DE MEDIDA	VALOR INICIAL	VALOR PROGRAMADO
Porcentaje de actividades realizadas en el programa de mantenimiento general. Mide el número de actividades de mantenimiento general realizados respecto de las actividades programadas.	GESTIÓN - EFICACIA - TRIMESTRAL	PORCENTUAL	(NAMGR/TAP)*100	Resultado	100	100
			TAP = Total de actividades programadas.	ACTIVIDADES	100	105
			NAMGR = Número de actividades de mantenimiento general realizados.	MANTENIMIENTOS	100	105

COMPONENTE	RESUMEN NARRATIVO	SUPUESTO
C05	Programa de educación integral e inclusiva.	Empresas firman convenios de colaboración con el CECyTE.

INDICADOR	TIPO/DIMENSIÓN/ FRECUENCIA	MÉTODO DE CÁLCULO	FORMULA Y VARIABLES	UNIDAD DE MEDIDA	VALOR INICIAL	VALOR PROGRAMADO
Programa de educación integral e inclusiva. Mide el número de alumnos participantes en actividades de educación integral e inclusiva respecto del total de alumnos del Colegio.	ESTRATÉGICO - EFICACIA - SEMESTRAL	PORCENTUAL	(NAPAEIeI/TAC)*100	Resultado	0	16.52
			NAPAEIeI = Número de alumnos participantes en actividades de educación integral e inclusiva.	ALUMNOS	0	2000
			TAC = Total de alumnos del Colegio	ALUMNOS	11849	12100

ACTIVIDAD	RESUMEN NARRATIVO	SUPUESTO
C0501	Realizar actividades de formación integral del Alumno (Actividades extracurriculares).	Alumnos participan en las actividades de formación integral.

INDICADOR	TIPO/DIMENSIÓN/ FRECUENCIA	MÉTODO DE CÁLCULO	FORMULA Y VARIABLES	UNIDAD DE MEDIDA	VALOR INICIAL	VALOR PROGRAMADO
Porcentaje actividades para la formación integral del estudiante. Mide el número de actividades realizadas para la formación integral del estudiante respecto de las actividades programadas.	GESTIÓN - EFICACIA - TRIMESTRAL	PORCENTUAL	(NARFIA/TAP)*100	Resultado	89.66	85.93
			NARFIA = Número de actividades realizadas para la formación integral del alumno.	ACTIVIDADES	269	275
			TAP = Total de actividades programadas.	ACTIVIDADES	300	320

ACTIVIDAD	RESUMEN NARRATIVO	SUPUESTO
C0502	Realización de actividades sociales, de igualdad y cuidados del medio ambiente.	Alumnos participan en los eventos convocados.

INDICADOR	TIPO/DIMENSIÓN/ FRECUENCIA	MÉTODO DE CÁLCULO	FORMULA Y VARIABLES	UNIDAD DE MEDIDA	VALOR INICIAL	VALOR PROGRAMADO
Porcentaje de realización de actividades sociales, de igualdad y	GESTIÓN -	PORCENTUAL	(NASlyCMAR/TAP)*100	Resultado	0	83.33

GOBIERNO DEL ESTADO DE TABASCO
MATRIZ DE INDICADORES PARA RESULTADOS

FECHA DE IMPRESIÓN 12-10-2024

UNIDAD RESPONSABLE	1108 - Colegio de Estudios Científicos y Tecnológicos del Estado de Tabasco
PROGRAMA PRESUPUESTARIO	E087 - Atención Educativa al Nivel Medio Superior - 2024

INDICADOR	TIPO/DIMENSIÓN/ FRECUENCIA	MÉTODO DE CÁLCULO	FORMULA Y VARIABLES	UNIDAD DE MEDIDA	VALOR INICIAL	VALOR PROGRAMADO
cuidados del medio ambiente. Mide el número de actividades sociales, de igualdad y cuidados del medio ambiente realizadas respecto de las actividades programadas.	EFICACIA - TRIMESTRAL		NASlyCMAR = Número de actividades sociales, de igualdad y cuidados del medio ambiente realizadas.	ACTIVIDADES	0	25
			TAP = Total de actividades programadas.	ACTIVIDADES	0	30

COMPONENTE	RESUMEN NARRATIVO	SUPUESTO
C06	Gobernanza, Gestión Estratégica e Innovación. Implementada.	Empresas firman convenios de colaboración con el CECyTE.

INDICADOR	TIPO/DIMENSIÓN/ FRECUENCIA	MÉTODO DE CÁLCULO	FORMULA Y VARIABLES	UNIDAD DE MEDIDA	VALOR INICIAL	VALOR PROGRAMADO
Porcentaje de alumnos vinculados con los sectores productivos Mide el número de alumnos vinculados con el sector productivo respecto del total de alumnos programados del Colegio.	ESTRATÉGICO - EFICACIA - SEMESTRAL	PORCENTUAL	(NAVSP/TAC)*100	Resultado	18.29	18.57
			NAVSP = Número de alumnos vinculados con el sector productivo.	ALUMNOS	622	650
			TAC = Total de alumnos programados del Colegio.	ALUMNOS	3400	3500

ACTIVIDAD	RESUMEN NARRATIVO	SUPUESTO
C0601	Firmar convenios de vinculación de alumnos con los diversos sectores.	Alumnos aprovechan las oportunidades de vinculación con otros sectores educativos y productivos.

INDICADOR	TIPO/DIMENSIÓN/ FRECUENCIA	MÉTODO DE CÁLCULO	FORMULA Y VARIABLES	UNIDAD DE MEDIDA	VALOR INICIAL	VALOR PROGRAMADO
Porcentaje de convenios firmados. Mide el número de convenios firmados respecto de los convenios programados.	GESTIÓN - EFICACIA - TRIMESTRAL	PORCENTUAL	(NCF/NCP)*100	Resultado	20	50
			NCF = Número de convenios firmados.	CONVENIOS	2	5
			NCP = Número de convenios programados.	CONVENIOS	10	10

ACTIVIDAD	RESUMEN NARRATIVO	SUPUESTO
C0602	Participación de alumnos en programa de Educación Dual.	Empresas aceptan participar en el programa de Educación Dual.

INDICADOR	TIPO/DIMENSIÓN/ FRECUENCIA	MÉTODO DE CÁLCULO	FORMULA Y VARIABLES	UNIDAD DE MEDIDA	VALOR INICIAL	VALOR PROGRAMADO
Porcentaje de alumnos en el Programa de Educación Dual. Mide el número de alumnos en el programa de educación Dual respecto del total de alumnos programados por cien.	GESTIÓN - EFICACIA - TRIMESTRAL	PORCENTUAL	(NAPED/TAP)*100	Resultado	59.8	63.49
			NAPED = Número de alumnos en el programa de educación Dual.	ALUMNOS	61	80
			TAP = Total de alumnos programados.	ALUMNOS	102	126

ACTIVIDAD	RESUMEN NARRATIVO	SUPUESTO
C0603	Desarrollar un mecanismo de seguimiento a egresados.	Egresados contestan la encuesta.

INDICADOR	TIPO/DIMENSIÓN/ FRECUENCIA	MÉTODO DE	FORMULA Y VARIABLES	UNIDAD DE	VALOR INICIAL	VALOR
-----------	-------------------------------	-----------	---------------------	-----------	---------------	-------

GOBIERNO DEL ESTADO DE TABASCO
MATRIZ DE INDICADORES PARA RESULTADOS

FECHA DE IMPRESIÓN 12-10-2024

UNIDAD RESPONSABLE	1108 - Colegio de Estudios Científicos y Tecnológicos del Estado de Tabasco
PROGRAMA PRESUPUESTARIO	E087 - Atención Educativa al Nivel Medio Superior - 2024

	FRECUENCIA	CÁLCULO	MEDIDA		PROGRAMADO	
Porcentaje de alumnos egresados encuestados. Mide el número de egresados encuestados para conocer su situación laboral respecto del total de egresados.	GESTIÓN - EFICACIA - TRIMESTRAL	PORCENTUAL	(NEESSL/TE) *100	Resultado	17.96	20
			TE = Total de egresados	EGRESADOS	3463	3500
			NEESSL = Número de egresados encuestados sobre su situación laboral.	EGRESADOS	622	700

ACTIVIDAD	RESUMEN NARRATIVO	SUPUESTO
C0604	Participación de todos los planteles con proyectos en las diferentes categorías, del Concurso Estatal de Creatividad e Innovación Tecnológica.	Alumnos participan en las diferentes convocatorias.

INDICADOR	TIPO/DIMENSIÓN/ FRECUENCIA	MÉTODO DE CÁLCULO	FORMULA Y VARIABLES	UNIDAD DE MEDIDA	VALOR INICIAL	VALOR PROGRAMADO
Porcentaje de proyectos que participan en el concurso de creatividad e innovación Tecnológica. Mide el número de proyectos que participan en el concurso de Creatividad e Innovación Tecnológica respecto de los proyectos existentes.	GESTIÓN - EFICACIA - TRIMESTRAL	PORCENTUAL	(NPPCCeIT/TPE)*100	Resultado	50	60
			TPE = Total de proyectos existentes.	PROYECTOS	10	10
			NPPCCeIT = Número de proyectos que participan en el concurso de Creatividad e Innovación Tecnológica.	PROYECTOS	5	6
