


**COLEGIO DE ESTUDIOS CIENTÍFICOS Y TECNOLÓGICOS DEL ESTADO DE TABASCO**
**Estado de Actividades**
**Del 01 de Enero al 31 de Diciembre de 2024**
**(Cifras en Pesos)**


Concepto	2024 Diciembre	2023 Diciembre
<b>INGRESOS Y OTROS BENEFICIOS</b>		
<b>Ingresos de Gestión</b>	<b>8,252,072.80</b>	<b>6,843,936.37</b>
Impuestos	0.00	0.00
Cuotas y Aportaciones de Seguridad Social	0.00	0.00
Contribuciones de Mejoras	0.00	0.00
Derechos	7,387,872.80	5,768,335.92
Productos	0.00	0.00
Aprovechamientos	864,200.00	1,075,600.45
Ingresos por Venta de Bienes y Prestación de Servicios	0.00	0.00
<b>Participaciones, Aportaciones, Convenios, Incentivos Derivados de la Colaboración Fiscal, Fondos Distintos de Aportaciones, Transferencias, Asignaciones, Subsidios y Subvenciones, y Pensiones y Jubilaciones</b>	<b>684,568,008.76</b>	<b>631,265,964.59</b>
Participaciones, Aportaciones, Convenios, Incentivos Derivados de la Colaboración Fiscal y Fondos Distintos de Aportaciones	0.00	0.00
Transferencias, Asignaciones, Subsidios y Subvenciones, y Pensiones y Jubilaciones	684,568,008.76	631,265,964.59
<b>Otros Ingresos y Beneficios</b>	<b>0.00</b>	<b>0.00</b>
Ingresos Financieros	0.00	0.00
Incremento por Variación de Inventarios	0.00	0.00
Disminución del Exceso de Estimaciones por Pérdida o Deterioro u Obsolescencia	0.00	0.00
Disminución del Exceso de Provisiones	0.00	0.00
Otros Ingresos y Beneficios Varios	0.00	0.00
<b>Total de Ingresos y Otros Beneficios</b>	<b>692,820,081.56</b>	<b>638,109,900.96</b>
<b>GASTOS Y OTRAS PÉRDIDAS</b>		
<b>Gastos de Funcionamiento</b>	<b>647,578,563.18</b>	<b>634,206,403.18</b>
Servicios Personales	606,061,065.50	598,369,549.47
Materiales y Suministros	8,204,875.72	10,689,486.36
Servicios Generales	33,312,621.96	25,147,367.35
<b>Transferencias, Asignaciones, Subsidios y Otras Ayudas</b>	<b>43,484,234.00</b>	<b>0.00</b>
Transferencias Internas y Asignaciones al Sector Público	0.00	0.00
Transferencias al Resto del Sector Público	0.00	0.00
Subsidios y Subvenciones	43,484,234.00	0.00
Ayudas Sociales	0.00	0.00
Pensionamientos y Jubilaciones	0.00	0.00
Transferencias a Fideicomisos, Mandatos y Contratos Análogos	0.00	0.00
Transferencias a la Seguridad Social	0.00	0.00
Donativos	0.00	0.00
Transferencias al Exterior	0.00	0.00
<b>Participaciones y Aportaciones</b>	<b>0.00</b>	<b>0.00</b>
Participaciones	0.00	0.00
Aportaciones	0.00	0.00
Convenios	0.00	0.00
<b>Intereses, Comisiones y Otros Gastos De La Deuda Publica</b>	<b>0.00</b>	<b>0.00</b>
Intereses de la Deuda Pública	0.00	0.00
Comisiones de la Deuda Pública	0.00	0.00
Gastos de la Deuda Pública	0.00	0.00
Costo por Coberturas	0.00	0.00
Apoyos Financieros	0.00	0.00
<b>Otros Gastos y Pérdidas Extraordinarias</b>	<b>6,389,270.68</b>	<b>7,187,039.96</b>
Estimaciones, Depreciaciones, Deterioros, Obsolescencia y Amortizaciones	6,389,270.68	7,187,039.96
Provisiones	0.00	0.00
Disminución de Inventarios	0.00	0.00
Otros Gastos	0.00	0.00
<b>Inversion Pública</b>	<b>0.00</b>	<b>0.00</b>
Inversión Pública no Capitalizable	0.00	0.00


**COLEGIO DE ESTUDIOS CIENTÍFICOS Y TECNOLÓGICOS DEL ESTADO DE TABASCO**  
**Estado de Actividades**  
**Del 01 de Enero al 31 de Diciembre de 2024**  
**(Cifras en Pesos)**

Concepto	2024 Diciembre	2023 Diciembre
Total de Gastos y Otras Pérdidas	697,452,067.86	641,393,443.14
Resultados del Ejercicio (Ahorro/Desahorro)	-4,631,986.30	-3,283,542.18

Bajo protesta de decir verdad declaramos que los Estados Financieros y sus notas, son razonablemente correctos y son responsabilidad del emisor.

DIRECTOR GENERAL

C. DANIEL OCHOA LEYVA

ENCARGADO DEL DEPARTAMENTO DE RECURSOS FINANCIEROS

L.A. NEPTALI FRIAS PEREZ

ENCARGADA DE LA DIRECCIÓN FINANCIERA

LC.P. TERESITA DEL CARMEN RAMÓN PADRÓN


4

**COLEGIO DE ESTUDIOS CIENTÍFICOS Y TECNOLÓGICOS DEL ESTADO DE TABASCO**  
**Estado de Situación Financiera**  
**Al 31 de Diciembre de 2024**  
**(Cifras en Pesos)**

Concepto	2024 Diciembre	2023 Diciembre	Concepto	2024 Diciembre	2023 Diciembre
<b>ACTIVO</b>			<b>PASIVO</b>		
<b>Activo Circulante</b>			<b>Pasivo Circulante</b>		
Efectivo y Equivalentes	51,909,470.22	35,416,790.89	Cuentas por Pagar a Corto Plazo	49,758,845.18	27,125,273.12
Derechos a Recibir Efectivo o Equivalentes	3,390.72	3,624.61	Documentos por Pagar a Corto Plazo	0.00	0.00
Derechos a Recibir Bienes o Servicios	0.00	0.00	Porción a Corto Plazo de la Deuda Pública a Largo Plazo	0.00	0.00
Inventarios	0.00	0.00	Títulos y Valores a Corto Plazo	0.00	0.00
Almacenes	64,777.91	166,707.04	Pasivos Diferidos a Corto Plazo	93,883.46	348,198.71
Estimación por Pérdida o Deterioro de Activos Circulantes	0.00	0.00	Fondos y Bienes de Terceros en Garantía y/o Administración a Corto Plazo	0.00	0.00
Otros Activos Circulantes	0.00	0.00	Provisiones a Corto Plazo	0.00	0.00
			Otros Pasivos a Corto Plazo	83,214.54	832,525.69
<b>Total de Activos Circulantes</b>	<b>51,977,638.85</b>	<b>35,587,122.54</b>	<b>Total de Pasivos Circulantes</b>	<b>49,935,943.18</b>	<b>28,305,997.52</b>
<b>Activo No Circulante</b>			<b>Pasivo No Circulante</b>		
Inversiones Financieras a Largo Plazo	0.00	0.00	Cuentas por Pagar a Largo Plazo	111,102,349.30	131,562,100.30
Derechos a Recibir Efectivo o Equivalentes a Largo Plazo	178,565.16	18,850,818.92	Documentos por Pagar a Largo Plazo	0.00	0.00
Bienes Inmuebles, Infraestructura y Construcciones en Proceso	89,301,742.37	89,301,742.37	Deuda Pública a Largo Plazo	0.00	0.00
Bienes Muebles	33,010,152.25	30,931,567.41	Pasivos Diferidos a Largo Plazo	0.00	0.00
Activos Intangibles	0.00	0.00	Fondos y Bienes de Terceros en Garantía y/o Administración a Largo Plazo	124,644.00	108,470.00
Depreciación, Deterioro y Amortización Acumulada de Bienes	33,578,779.98	27,209,943.27	Provisiones a Largo Plazo	0.00	0.00
Activos Diferidos	0.00	0.00			
Estimación por Pérdida o Deterioro de Activos no Circulantes	0.00	0.00			
Otros Activos no Circulantes	0.00	0.00	<b>Total de Pasivos No Circulantes</b>	<b>111,226,993.30</b>	<b>131,670,570.30</b>
<b>Total de Activos No Circulantes</b>	<b>88,911,679.80</b>	<b>111,874,185.43</b>	<b>Total del Pasivo</b>	<b>161,162,936.48</b>	<b>159,976,567.82</b>
<b>Total del Activo</b>	<b>140,889,318.65</b>	<b>147,461,307.97</b>	<b>HACIENDA PÚBLICA/PATRIMONIO</b>		
			<b>Hacienda Pública/Patrimonio Contribuido</b>	<b>42,588,135.36</b>	<b>42,576,744.39</b>
			Aportaciones	16,005,695.22	16,005,695.22
			Donaciones de Capital	26,582,440.14	26,571,049.17
			Actualización de la Hacienda Pública/Patrimonio	0.00	0.00
			<b>Hacienda Pública/Patrimonio Generado</b>	<b>-62,861,753.19</b>	<b>-55,092,004.24</b>
			Resultados del Ejercicio (Ahorro/ Desahorro)	-4,631,986.30	-3,283,542.18
			Resultados de Ejercicios Anteriores	-14,372,686.43	-7,591,491.28
			Revalúos	69,912,831.93	69,912,831.93
			Reservas	0.00	0.00
			Rectificaciones de Resultados de Ejercicios Anteriores	-113,769,912.39	-114,129,802.71
			<b>Exceso o Insuficiencia en la Actualización de la Hacienda Pública/Patrimonio</b>	<b>0.00</b>	<b>0.00</b>
			Resultado por Posición Monetaria	0.00	0.00
			Resultado por Tenencia de Activos no Monetarios	0.00	0.00
			<b>Total Hacienda Pública/Patrimonio</b>	<b>-20,273,617.83</b>	<b>-12,515,259.85</b>
			<b>Total del Pasivo y Hacienda Pública/Patrimonio</b>	<b>140,889,318.65</b>	<b>147,461,307.97</b>


Bajo protesta de decir verdad declaramos que los Estados Financieros y sus notas, son razonablemente correctos y son responsabilidad del emisor.

DIRECTOR GENERAL




C. DANIEL OCHOA LEYVA

ENCARGADO DEL DEPARTAMENTO DE RECURSOS FINANCIEROS



L.A. NEPTALI FRIAS PÉREZ

ENCARGADA DE LA DIRECCIÓN FINANCIERA




LC.P. TERESITA DEL CARMEN RAMÓN PADRÓN

**COLEGIO DE ESTUDIOS CIENTÍFICOS Y TECNOLÓGICOS DEL ESTADO DE TABASCO**  
**Estado de Variación en la Hacienda Pública**  
**Del 01 de Enero al 31 de Diciembre de 2024**  
**(Cifras en Pesos)**

Concepto	Hacienda Pública / Patrimonio Contribuido	Hacienda Pública / Patrimonio Generado de Ejercicios Anteriores	Hacienda Pública / Patrimonio Generado del Ejercicio	Exceso o Insuficiencia en la Actualización de la Hacienda Pública / Patrimonio	Total
<b>Hacienda Pública / Patrimonio Contribuido Neto Diciembre 2023</b>	<b>42,576,744.39</b>	<b>0.00</b>	<b>0.00</b>	<b>0.00</b>	<b>42,576,744.39</b>
Aportaciones	16,005,695.22	0.00	0.00	0.00	16,005,695.22
Donaciones de Capital	26,571,049.17	0.00	0.00	0.00	26,571,049.17
Actualización de la Hacienda Pública/Patrimonio	0.00	0.00	0.00	0.00	0.00
<b>Hacienda Pública / Patrimonio Generado Neto Diciembre 2023</b>	<b>0.00</b>	<b>-51,808,462.06</b>	<b>-3,283,542.18</b>	<b>0.00</b>	<b>-55,092,004.24</b>
Resultados del Ejercicio (Ahorro/Desahorro)	0.00	0.00	-3,283,542.18	0.00	-3,283,542.18
Resultados de Ejercicios Anteriores	0.00	-7,591,491.28	0.00	0.00	-7,591,491.28
Revalúos	0.00	69,912,831.93	0.00	0.00	69,912,831.93
Reservas	0.00	0.00	0.00	0.00	0.00
Rectificaciones de Resultados de Ejercicios Anteriores	0.00	-114,129,802.71	0.00	0.00	-114,129,802.71
<b>Exceso o Insuficiencia en la Actualización de la Hacienda Pública/Patrimonio Neto Diciembre 2023</b>	<b>0.00</b>	<b>0.00</b>	<b>0.00</b>	<b>0.00</b>	<b>0.00</b>
Resultado por Posición Monetaria	0.00	0.00	0.00	0.00	0.00
Resultado por Tenencia de Activos no Monetarios	0.00	0.00	0.00	0.00	0.00
<b>Hacienda Pública / Patrimonio Neto Final Diciembre 2023</b>	<b>42,576,744.39</b>	<b>-51,808,462.06</b>	<b>-3,283,542.18</b>	<b>0.00</b>	<b>-12,515,259.85</b>
<b>Cambios en la Hacienda Pública / Patrimonio Contribuido Neto Diciembre 2024</b>	<b>11,390.97</b>	<b>0.00</b>	<b>0.00</b>	<b>0.00</b>	<b>11,390.97</b>
Aportaciones	0.00	0.00	0.00	0.00	0.00
Donaciones de Capital	11,390.97	0.00	0.00	0.00	11,390.97
Actualización de la Hacienda Pública/Patrimonio	0.00	0.00	0.00	0.00	0.00
<b>Variaciones de la Hacienda Pública / Patrimonio Generado Neto Diciembre 2024</b>	<b>0.00</b>	<b>-6,781,195.15</b>	<b>-988,553.80</b>	<b>0.00</b>	<b>-7,769,748.95</b>
Resultados del Ejercicio (Ahorro/Desahorro)	0.00	0.00	-4,631,986.30	0.00	-4,631,986.30
Resultados de Ejercicios Anteriores	0.00	-6,781,195.15	3,283,542.18	0.00	-3,497,652.97
Revalúos	0.00	0.00	0.00	0.00	0.00
Reservas	0.00	0.00	0.00	0.00	0.00
Rectificaciones de Resultados de Ejercicios Anteriores	0.00	0.00	359,890.32	0.00	359,890.32
<b>Cambios en el Exceso o Insuficiencia en la Actualización de la Hacienda Pública/Patrimonio Neto Diciembre 2024</b>	<b>0.00</b>	<b>0.00</b>	<b>0.00</b>	<b>0.00</b>	<b>0.00</b>
Resultado por Posición Monetaria	0.00	0.00	0.00	0.00	0.00
Resultado por Tenencia de Activos no Monetarios	0.00	0.00	0.00	0.00	0.00
<b>Hacienda Pública / Patrimonio Neto Final Diciembre 2024</b>	<b>42,588,135.36</b>	<b>-58,589,657.21</b>	<b>-4,272,095.98</b>	<b>0.00</b>	<b>-20,273,617.83</b>


Bajo protesta de decir verdad declaramos que los Estados Financieros y sus notas, son razonablemente correctos y son responsabilidad del emisor.

DIRECTOR GENERAL




C. DANIEL GCHOA LEYVA

ENCARGADO DEL DEPARTAMENTO DE RECURSOS FINANCIEROS



L.A. NEPTALI FRIAS PÉREZ

ENCARGADA DE LA DIRECCIÓN FINANCIERA



LC.P. TERESITA DEL CARMEN RAMÓN PADRÓN

**COLEGIO DE ESTUDIOS CIENTÍFICOS Y TECNOLÓGICOS DEL ESTADO DE TABASCO**  
**Estado de Cambios en la Situación Financiera**  
**Del 01 de Enero al 31 de Diciembre de 2024**  
**(Cifras en Pesos)**

Concepto	Origen	Aplicación
<b>ACTIVO</b>	<b>25,143,253.49</b>	<b>18,571,264.17</b>
<b>Activo Circulante</b>	<b>102,163.02</b>	<b>16,492,679.33</b>
Efectivo y Equivalentes	0.00	16,492,679.33
Derechos a Recibir Efectivo o Equivalentes	233.89	0.00
Derechos a Recibir Bienes o Servicios	0.00	0.00
Inventarios	0.00	0.00
Almacenes	101,929.13	0.00
Estimación por Pérdida o Deterioro de Activos Circulantes	0.00	0.00
Otros Activos Circulantes	0.00	0.00
<b>Activo No Circulante</b>	<b>25,041,090.47</b>	<b>2,078,584.84</b>
Inversiones Financieras a Largo Plazo	0.00	0.00
Derechos a Recibir Efectivo o Equivalentes a Largo Plazo	18,672,253.76	0.00
Bienes Inmuebles, Infraestructura y Construcciones en Proceso	0.00	0.00
Bienes Muebles	0.00	2,078,584.84
Activos Intangibles	0.00	0.00
Depreciación, Deterioro y Amortización Acumulada de Bienes	6,368,836.71	0.00
Activos Diferidos	0.00	0.00
Estimación por Pérdida o Deterioro de Activos no Circulantes	0.00	0.00
Otros Activos no Circulantes	0.00	0.00
<b>PASIVO</b>	<b>22,649,746.06</b>	<b>21,463,377.40</b>
<b>Pasivo Circulante</b>	<b>22,633,572.06</b>	<b>1,003,626.40</b>
Cuentas por Pagar a Corto Plazo	22,633,572.06	0.00
Documentos por Pagar a Corto Plazo	0.00	0.00
Porción a Corto Plazo de la Deuda Pública a Largo Plazo	0.00	0.00
Títulos y Valores a Corto Plazo	0.00	0.00
Pasivos Diferidos a Corto Plazo	0.00	254,315.25
Fondos y Bienes de Terceros en Garantía y/o Administración a Corto Plazo	0.00	0.00
Provisiones a Corto Plazo	0.00	0.00
Otros Pasivos a Corto Plazo	0.00	749,311.15
<b>Pasivo No Circulante</b>	<b>16,174.00</b>	<b>20,459,751.00</b>
Cuentas por Pagar a Largo Plazo	0.00	20,459,751.00
Documentos por Pagar a Largo Plazo	0.00	0.00
Deuda Pública a Largo Plazo	0.00	0.00
Pasivos Diferidos a Largo Plazo	0.00	0.00
Fondos y Bienes de Terceros en Garantía y/o Administración a Largo Plazo	16,174.00	0.00
Provisiones a Largo Plazo	0.00	0.00
<b>HACIENDA PÚBLICA/PATRIMONIO</b>	<b>371,281.29</b>	<b>8,129,639.27</b>
<b>Hacienda Pública/Patrimonio Contribuido</b>	<b>11,390.97</b>	<b>0.00</b>
Aportaciones	0.00	0.00
Donaciones de Capital	11,390.97	0.00
Actualización de la Hacienda Pública/Patrimonio	0.00	0.00
<b>Hacienda Pública/Patrimonio Generado</b>	<b>359,890.32</b>	<b>8,129,639.27</b>
Resultados del Ejercicio (Ahorro/ Desahorro)	0.00	1,348,444.12
Resultados de Ejercicios Anteriores	0.00	6,781,195.15
Revalúos	0.00	0.00
Reservas	0.00	0.00
Rectificaciones de Resultados de Ejercicios Anteriores	359,890.32	0.00
<b>Exceso o Insuficiencia en la Actualización de la Hacienda Pública/Patrimonio</b>	<b>0.00</b>	<b>0.00</b>
Resultado por Posición Monetaria	0.00	0.00
Resultado por Tenencia de Activos no Monetarios	0.00	0.00


Bajo protesta de decir verdad declaramos que los Estados Financieros y sus notas, son razonablemente correctos y son responsabilidad del emisor.





**COLEGIO DE ESTUDIOS CIENTÍFICOS Y TECNOLÓGICOS DEL ESTADO DE TABASCO**  
**Estado de Cambios en la Situación Financiera**  
**Del 01 de Enero al 31 de Diciembre de 2024**  
**(Cifras en Pesos)**

Concepto	Origen	Aplicación

Bajo protesta de decir verdad declaramos que los Estados Financieros y sus notas, son razonablemente correctos y son responsabilidad del emisor.


DIRECTOR GENERAL

C. DANIEL OCHOA LEYVA

ENCARGADO DEL DEPARTAMENTO DE RECURSOS FINANCIEROS

L.A. NEPTALI FRIAS PÉREZ

ENCARGADA DE LA DIRECCIÓN FINANCIERA

L.C.P. TERESITA DEL CARMEN RAMÓN PADRÓN

**COLEGIO DE ESTUDIOS CIENTÍFICOS Y TECNOLÓGICOS DEL ESTADO DE TABASCO**  
**Estado de Flujos de Efectivo**  
**Del 01 de Enero al 31 de Diciembre de 2024**  
**(Cifras en Pesos)**


Concepto	2024 Diciembre	2023 Diciembre
<b>Flujos de Efectivo de las Actividades de Operación</b>		
<b>Origen</b>	<b>641,801,982.40</b>	<b>599,029,785.57</b>
Impuestos	0.00	0.00
Cuotas y Aportaciones de Seguridad Social	0.00	0.00
Contribuciones de Mejoras	0.00	0.00
Derechos	6,741,577.14	5,666,508.53
Productos	0.00	0.00
Aprovechamientos	944,200.00	1,075,600.45
Ingresos por Venta de Bienes y Prestación de Servicios	0.00	0.00
Participaciones, Aportaciones, Convenios, Incentivos Derivados de la Colaboración Fiscal y Fondos Distintos de Aportaciones	0.00	0.00
Transferencias, Asignaciones, Subsidios y Subvenciones, y Pensiones y Jubilaciones	634,116,205.26	592,287,676.59
Otros Orígenes de Operación	0.00	0.00
<b>Aplicación</b>	<b>144,794.06</b>	<b>184,522.34</b>
Servicios Personales	-178,832.02	0.00
Materiales y Suministros	307,274.37	179,964.75
Servicios Generales	16,351.71	4,557.59
Transferencias Internas y Asignaciones al Sector Público	0.00	0.00
Transferencias al resto del Sector Público	0.00	0.00
Subsidios y Subvenciones	0.00	0.00
Ayudas Sociales	0.00	0.00
Pensiones y Jubilaciones	0.00	0.00
Transferencias a Fideicomisos, Mandatos y Contratos Análogos	0.00	0.00
Transferencias a la Seguridad Social	0.00	0.00
Donativos	0.00	0.00
Transferencias al Exterior	0.00	0.00
Participaciones	0.00	0.00
Aportaciones	0.00	0.00
Convenios	0.00	0.00
Otras Aplicaciones de Operación	0.00	0.00
<b>Flujos Netos de Efectivo por Actividades de Operación</b>	<b>641,657,188.34</b>	<b>598,845,263.23</b>
<b>Flujos de Efectivo de las Actividades de Inversión</b>		
<b>Origen</b>	<b>414.83</b>	<b>0.23</b>
Bienes Inmuebles, Infraestructura y Construcciones en Proceso	0.00	0.00
Bienes Muebles	0.00	0.00
Otros Orígenes de Inversión	414.83	0.23
<b>Aplicación</b>	<b>3,583,892.96</b>	<b>8,186,633.00</b>
Bienes Inmuebles, Infraestructura y Construcciones en Proceso	0.00	0.00
Bienes Muebles	0.00	0.00
Otras Aplicaciones de Inversión	3,583,892.96	8,186,633.00
<b>Flujos Netos de Efectivo por Actividades de Inversión</b>	<b>-3,583,478.13</b>	<b>-8,186,632.77</b>
<b>Flujo de Efectivo de las Actividades de Financiamiento</b>		
<b>Origen</b>	<b>164,955,408.74</b>	<b>111,631,600.75</b>
Endeudamiento Neto	0.00	0.00
Interno	0.00	0.00
Externo	0.00	0.00
Otros Orígenes de Financiamiento	164,955,408.74	111,631,600.75
<b>Aplicación</b>	<b>786,536,439.62</b>	<b>680,681,712.19</b>
Servicios de la Deuda	0.00	0.00
Interno	0.00	0.00
Externo	0.00	0.00
Otras Aplicaciones de Financiamiento	786,536,439.62	680,681,712.19
<b>Flujos Netos de Efectivo por Actividades de Financiamiento</b>	<b>-621,581,030.88</b>	<b>-569,050,111.44</b>





**COLEGIO DE ESTUDIOS CIENTÍFICOS Y TECNOLÓGICOS DEL ESTADO DE TABASCO**  
**Estado de Flujos de Efectivo**  
**Del 01 de Enero al 31 de Diciembre de 2024**  
**(Cifras en Pesos)**

Concepto	2024 Diciembre	2023 Diciembre
Incremento/Disminución Neta en el Efectivo y Equivalentes al Efectivo	16,492,679.33	21,608,519.02
Efectivo y Equivalentes al Efectivo al Inicio del Ejercicio	35,416,790.89	13,808,271.87
Efectivo y Equivalentes al Efectivo al Final del Ejercicio	51,909,470.22	35,416,790.89

Bajo protesta de decir verdad declaramos que los Estados Financieros y sus notas, son razonablemente correctos y son responsabilidad del emisor.

DIRECTOR GENERAL

C. DANIEL OCHOA LEYVA

ENCARGADO DEL DEPARTAMENTO DE RECURSOS FINANCIEROS

L.A. NEPTALI FRIAS PÉREZ

ENCARGADA DE LA DIRECCIÓN FINANCIERA

L.C.P. TERESITA DEL CARMEN RAMÓN PADRÓN


4


**COLEGIO DE ESTUDIOS CIENTÍFICOS Y TECNOLÓGICOS DEL ESTADO DE TABASCO**  
**Estado Analítico del Activo**  
**Del 01 de Enero al 31 de Diciembre de 2024**  
**(Cifras en Pesos)**


Concepto	Saldo Inicial	Cargos del Periodo	Abonos del Periodo	Saldo Final	Variación del Periodo
<b>ACTIVO</b>	<b>147,461,307.97</b>	<b>1,630,181,014.70</b>	<b>1,636,753,004.02</b>	<b>140,889,318.65</b>	<b>-6,571,989.32</b>
<b>Activo Circulante</b>	<b>35,587,122.54</b>	<b>1,620,267,366.20</b>	<b>1,603,876,849.89</b>	<b>51,977,638.85</b>	<b>16,390,516.31</b>
Efectivo y Equivalentes	35,416,790.89	1,508,658,104.26	1,492,165,424.93	51,909,470.22	16,492,679.33
Derechos a Recibir Efectivo O Equivalentes	3,624.61	103,871,298.92	103,871,532.81	3,390.72	-233.89
Derechos a Recibir Bienes o Servicios	0.00	0.00	0.00	0.00	0.00
Inventarios	0.00	0.00	0.00	0.00	0.00
Almacenes	166,707.04	7,737,963.02	7,839,892.15	64,777.91	-101,929.13
Estimación por Pérdida o Deterioro de Activos Circulantes	0.00	0.00	0.00	0.00	0.00
Otros Activos Circulantes	0.00	0.00	0.00	0.00	0.00
<b>Activo No Circulante</b>	<b>111,874,185.43</b>	<b>9,913,648.50</b>	<b>32,876,154.13</b>	<b>88,911,679.80</b>	<b>-22,962,505.63</b>
Inversiones Financieras a Largo Plazo	0.00	0.00	0.00	0.00	0.00
Derechos a Recibir Efectivo o Equivalentes a Largo Plazo	18,850,818.92	180,825.16	18,853,078.92	178,565.16	-18,672,253.76
Bienes Inmuebles, Infraestructura y Construcciones en Proceso	89,301,742.37	0.00	0.00	89,301,742.37	0.00
Bienes Muebles	30,931,567.41	2,099,018.81	20,433.97	33,010,152.25	2,078,584.84
Activos Intangibles	0.00	0.00	0.00	0.00	0.00
Depreciación, Deterioro y Amortización Acumulada de Bienes	27,209,943.27	7,633,804.53	14,002,641.24	33,578,779.98	6,368,836.71
Activos Diferidos	0.00	0.00	0.00	0.00	0.00
Estimación por Pérdida o Deterioro de Activos no Circulantes	0.00	0.00	0.00	0.00	0.00
Otros Activos No Circulantes	0.00	0.00	0.00	0.00	0.00

Bajo protesta de decir verdad declaramos que los Estados Financieros y sus notas, son razonablemente correctos y son responsabilidad del emisor.

4

DIRECTOR GENERAL

C. DANIEL OCHOA LEYVA


ENCARGADO DEL DEPARTAMENTO DE RECURSOS FINANCIEROS

L.A. NEPTALI FRIAS PÉREZ


ENCARGADA DE LA DIRECCIÓN FINANCIERA

L.C.P. TERESITA DEL CARMEN RAMÓN PADRÓN


**COLEGIO DE ESTUDIOS CIENTÍFICOS Y TECNOLÓGICOS DEL ESTADO DE TABASCO**  
**Estado Analítico de la Deuda y Otros Pasivos**  
**Del 01 de Enero al 31 de Diciembre de 2024**  
**(Cifras en Pesos)**

Denominación de las Deudas	Moneda de Contratación	Institución o País Acreedor	Saldo Inicial del Periodo	Saldo Final del Periodo
<b>DEUDA PÚBLICA</b>				
<b>Corto Plazo</b>				
<b>Deuda Interna</b>			<b>0.00</b>	<b>0.00</b>
Instituciones de Crédito			0.00	0.00
Títulos y Valores			0.00	0.00
Arrendamientos Financieros			0.00	0.00
<b>Deuda Externa</b>			<b>0.00</b>	<b>0.00</b>
Organismos Financieros Internacionales			0.00	0.00
Deuda Bilateral			0.00	0.00
Títulos y Valores			0.00	0.00
Arrendamientos Financieros			0.00	0.00
<b>Subtotal de Deuda Pública a Corto Plazo</b>			<b>0.00</b>	<b>0.00</b>
<b>Largo Plazo</b>				
<b>Deuda Interna</b>			<b>0.00</b>	<b>0.00</b>
Instituciones de Crédito			0.00	0.00
Títulos y Valores			0.00	0.00
Arrendamientos Financieros			0.00	0.00
<b>Deuda Externa</b>			<b>0.00</b>	<b>0.00</b>
Organismos Financieros Internacionales			0.00	0.00
Deuda Bilateral			0.00	0.00
Títulos y Valores			0.00	0.00
Arrendamientos Financieros			0.00	0.00
<b>Subtotal de Deuda Pública a Largo Plazo</b>			<b>0.00</b>	<b>0.00</b>
<b>Otros Pasivos</b>			<b>159,976,567.82</b>	<b>161,162,936.48</b>
<b>Total de Deuda Pública y Otros Pasivos</b>			<b>159,976,567.82</b>	<b>161,162,936.48</b>

Bajo protesta de decir verdad declaramos que los Estados Financieros y sus notas, son razonablemente correctos y son responsabilidad del emisor.

DIRECTOR GENERAL

C. DANIEL OCHOA LEYVA


ENCARGADO DEL DEPARTAMENTO DE RECURSOS FINANCIEROS

L.A. NEPTALI FRIAS PÉREZ


ENCARGADA DE LA DIRECCIÓN FINANCIERA

L.C.P. TERESITA DEL CARMEN RAMÓN PADRÓN

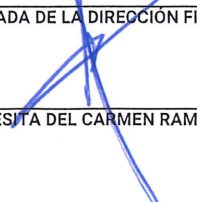
**COLEGIO DE ESTUDIOS CIENTÍFICOS Y TECNOLÓGICOS DEL ESTADO DE TABASCO**  
**Informe sobre Pasivos Contingentes**  
**Del 01 de Enero al 31 de Diciembre de 2024**  
**(Cifras en Pesos)**

Cuenta	Concepto	Importe	Tratamiento y Revelación
	<b>A. Contingencias</b>		
7.1.1	Valores en Custodia	0.00	
7.1.3	Instrumentos de Crédito Prestados a Formadores de Mercado	0.00	
7.1.5	Instrumentos de Crédito Recibidos en Garantía de los Formadores de Mercado	0.00	
7.2.1	Autorización para la Emisión de Bonos, Títulos y Valores de la Deuda Pública Interna	0.00	
7.2.2	Autorización para la Emisión de Bonos, Títulos y Valores de la Deuda Pública Externa	0.00	
7.2.4	Suscripción de Contratos de Préstamos y Otras Obligaciones de la Deuda Pública Interna	0.00	
7.2.5	Suscripción de Contratos de Préstamos y Otras Obligaciones de la Deuda Pública Externa	0.00	
7.3.1	Avales Autorizados	0.00	
7.3.3	Fianzas y Garantías Recibidas por Deudas a Cobrar	0.00	
7.3.5	Fianzas Otorgadas para Respaldo Obligaciones no Fiscales del Gobierno	0.00	
7.4.1	Demandas Judiciales en Proceso de Resolución	3,698,110.62	
7.5.1	Contratos para Inversión Mediante Proyectos para Prestación de Servicios (PPS) y Similares	0.00	
	<b>TOTAL</b>	<b>3,698,110.62</b>	

Bajo protesta de decir verdad declaramos que los Estados Financieros y sus notas, son razonablemente correctos y son responsabilidad del emisor.

DIRECTOR GENERAL

C. DANIEL OCHOA LEYVA

ENCARGADO DEL DEPARTAMENTO DE RECURSOS FINANCIEROS

L.A. NEPTALI FRIAS PEREZ

ENCARGADA DE LA DIRECCIÓN FINANCIERA

L.C.P. TERESITA DEL CARMEN RAMÓN PADRÓN



COLEGIO DE ESTUDIOS CIENTÍFICOS Y TECNOLÓGICOS  
DEL ESTADO DE TABASCO  
ORGANISMO DESCENTRALIZADO

**Notas de Desglose**

***Notas al Estado de Situación Financiera***

**ACTIVO**

**Efectivo y Equivalentes**

**Bancos/Tesorería:**

En el rubro de Bancos/Tesorería se tiene un importe de \$ 51,909,470.22 distribuidos de la siguiente forma:

Ingresos Estatales	2.12
Generados	3,245,543.66
Participaciones	34,393,736.39
U006 Subsidios Federales para Organismos Descentralizados Estatales	14,270,188.05

**Bancos/Dependencias y Otros**

En este rubro no se cuenta con importe alguno.

**Derechos a recibir Efectivo y Equivalentes y Bienes o Servicios a Recibir**

**Derecho a recibir efectivo**

En este rubro se tiene un importe de \$ 3,390.72 distribuidos de la siguiente manera:

Nombre	Saldo	90	180	Menor 365 días	Más de 365 días
Deudores Diversos por Cobrar a Corto Plazo	2,813.43	2,813.43			
Otros Derechos a Recibir Efectivo o Equivalentes a Corto Plazo	577.29	577.29			

En el rubro de Deudores Diversos por Cobrar a Corto Plazo se cuenta con un importe de \$ 2,813.43 producto de la comisión bancaria del mes de diciembre que será techada presupuestalmente en enero de 2025.

En el rubro de Otros Derechos a Recibir Efectivo o Equivalentes a Corto Plazo se cuenta con un importe de \$ 577.29 producto del ISR ajustado del mes de diciembre.

**Derecho a recibir Bienes o Servicios**

*"Bajo protesta de decir verdad declaramos que los Estados Financieros y sus notas, son razonablemente correctos y son responsabilidad del emisor "*



**COLEGIO DE ESTUDIOS CIENTÍFICOS Y TECNOLÓGICOS  
DEL ESTADO DE TABASCO  
ORGANISMO DESCENTRALIZADO**

El Colegio de Estudios Científicos y Tecnológicos del Estado de Tabasco no cuenta con importes en este rubro.

**Bienes Disponibles para su Transformación o Consumo (inventarios)**

El Colegio de Estudios Científicos y Tecnológicos del Estado de Tabasco no cuenta con inventarios de bienes disponibles para su transformación.

En la cuenta de Almacén se tiene un importe de \$ 64,777.91 en el almacén de materiales y suministros de consumo empleando el método de primeras entradas-primeras salidas, y se contabiliza con salidas de almacén.

**Inversiones Financieras**

El Colegio de Estudios Científicos y Tecnológicos del Estado de Tabasco no cuenta con importes en este rubro.

**Derechos a Recibir Efectivo o Equivalentes a Largo Plazo**

**Otros Derechos a Recibir Efectivo o Equivalentes a Largo Plazo**

En este rubro se tiene un saldo de \$ 178,565.16 correspondiente a los Depósitos en Garantía por el arrendamiento del inmueble donde se aloja la Dirección General y el depósito en garantía por incremento de carga por parte de la Comisión Federal de Electricidad de los planteles.

**Bienes Muebles, Inmuebles e Intangibles**

La cuenta de Bienes Muebles presenta un saldo al 31 de diciembre de 2024 de \$ 33,010,152.25 integrado de la siguiente forma:

Mobiliario y Equipo de Administración	23,927,190.34
Mobiliario y Equipo Educativo y Recreativo	3,668,310.65
Vehículos y Equipo de Transporte	2,783,376.93
Maquinaria, Otros Equipos y Herramientas	2,631,274.33

La depreciación acumulada al 31 de diciembre de 2024 cuenta con un saldo de \$ 33,578,779.98 realizada de acuerdo a los Acuerdos Emitidos por el CONAC, y esta fue realizada de manera mensual. El estado que guardan los bienes muebles e inmuebles se considera bueno.

Concepto	Depreciación del Ejercicio	Depreciación Acumulada
Depreciación Acumulada de Bienes Inmuebles	172,945.06	8,823,987.98
Depreciación Acumulada de Bienes Muebles	402,056.72	24,754,792.00

***“Bajo protesta de decir verdad declaramos que los Estados Financieros y sus notas, son razonablemente correctos y son responsabilidad del emisor “***



**COLEGIO DE ESTUDIOS CIENTÍFICOS Y TECNOLÓGICOS  
DEL ESTADO DE TABASCO  
ORGANISMO DESCENTRALIZADO**

La cuenta de Bienes Inmuebles, Infraestructura y Construcciones en Proceso cuenta con un importe de \$ 89,301,742.37 distribuidos de la siguiente manera:

Terrenos 37,418,228.70  
Otros Bienes Inmuebles 51,883,513.67

### **Estimaciones y Deterioros**

El Colegio de Estudios Científicos y Tecnológicos del Estado de Tabasco no cuenta con importes en este rubro.

### **Otros Activos**

El Colegio de Estudios Científicos y Tecnológicos del Estado de Tabasco no cuenta con importes en este rubro.

### **PASIVO**

#### **Cuentas por Pagar a corto Plazo.**

En este rubro se tiene un importe de \$ 49,758,845.18 distribuidos de la siguiente manera:

Nombre	Saldo	90	180	Menor de 365 días	Más de 365 días
Servicios Personales por Pagar a Corto Plazo	23,911,224.85	23,911,224.85			
Retenciones y Contribuciones por Pagar a Corto Plazo	25,847,620.33	25,847,620.33			

En el rubro de Servicios Personales por Pagar a Corto Plazo se cuenta con este importe por el pago de las prestaciones de fin de año que son pagaderas en el mes de enero del ejercicio fiscal 2025.

Retenciones y Contribuciones por Pagar a Corto Plazo al personal por los siguientes conceptos: ISR por salarios, por Arrendamiento, por Servicios Profesionales, Retenciones de Seguridad Social, Cuotas Sindicales, Prestamos de Fonacot, Prestamos de Diversas Financieras. Dichos pagos son calculados por el Área de Nómina para su pago correspondiente.

#### **Pasivos Diferidos a Corto Plazo**

En este rubro se cuenta con un importe de \$ 93,883.46 producto de cheques emitidos en los ejercicios anteriores, que no fueron cobrados por sus beneficiarios por lo que se procedió a la cancelación del documento y registrar la obligación de pago cuando sea solicitado.

***“Bajo protesta de decir verdad declaramos que los Estados Financieros y sus notas, son razonablemente correctos y son responsabilidad del emisor “***



**COLEGIO DE ESTUDIOS CIENTÍFICOS Y TECNOLÓGICOS  
DEL ESTADO DE TABASCO  
ORGANISMO DESCENTRALIZADO**

### **Otros Pasivos a Corto Plazo**

Se cuenta con el importe de \$ 83,214.54 integrados por un importe de un importe de \$ 1,663.56 de productos financieros que serán reintegrados a la a la Tesorería de la Federación y sueldos en resguardo por un importe de 81,550.98.

### **Cuentas por Pagar a Largo Plazo**

En este rubro se cuenta con un importe de \$ 111,102,349.30 derivado de una reclasificación de saldos de retenciones de sueldos que quedaron pendientes de pago del ejercicio 2015,2017 y 2018 de los cuales no se cuenta con suficiencia financiera para la erogación de estos compromisos. Integrado de la siguiente forma.

Adeudo ISSET Ejercicio Fiscal 2015 por un importe de \$ 7,120,722.07 hechos que fueron reportados en la Entrega-Recepción ante la Contraloría del Estado y las instancias judiciales correspondientes.

Adeudo ISSET del ejercicio fiscal 2017 por un importe de \$ 72,355,711.96 que no ha sido cubierto derivado de la no concurrencia del Estado en las ministraciones para dar cumplimiento al Anexo de ejecución firmado entre el Ejecutivo Estatal y el Ejecutivo Federal en el ejercicio fiscal 2017.

Adeudo ISSET del ejercicio fiscal 2018 por un importe de \$ 31,625,915.27 que no ha sido cubierto derivado de la no concurrencia del Estado en las ministraciones para dar cumplimiento al Anexo de ejecución firmado entre el Ejecutivo Estatal y el Ejecutivo Federal en el ejercicio fiscal 2018.

### **Fondos y Bienes de Terceros en Garantía y/o Administración a Largo Plazo**

En este rubro se cuenta con un importe de \$ 124,644.00 correspondiente a los depósitos en garantía de los Concesionarios de Cafeterías y Fotocopiadoras.

### **Notas al Estado de Actividades**

El total de ingresos obtenidos al mes de diciembre de 2024 es de \$ 692,820,081.56 desglosado de la siguiente manera:

#### **Ingresos de Gestión**

Ingresos por venta de bienes y servicios de organismos descentralizados \$ 8,252,072.80 estos ingresos son los obtenidos por los servicios prestados por el Colegio.

#### **Participaciones, Aportaciones, Convenios, Incentivos Derivados de la Colaboración Fiscal, Fondos Distintos de Aportaciones, Transferencias, Asignaciones, Subsidios y Subvenciones, y Pensiones y Jubilaciones**

Transferencias, Asignaciones, Subsidios y Subvenciones, y Pensiones y Jubilaciones por un importe de \$ 684,568,008.76 estos recursos son los obtenidos por los recursos autorizados estatales que ascendieron a \$ 340,486,565.26 recursos autorizados en el ramo 28, \$ 37,479,715.00 en Ingresos Estatales, \$ 212,050.00 de recursos del PAPEMS y un importe de \$ 306,389,678.50 en el Ramo 11.

*"Bajo protesta de decir verdad declaramos que los Estados Financieros y sus notas, son razonablemente correctos y son responsabilidad del emisor "*



**COLEGIO DE ESTUDIOS CIENTÍFICOS Y TECNOLÓGICOS  
DEL ESTADO DE TABASCO  
ORGANISMO DESCENTRALIZADO**

### Otros Ingresos y Beneficios

No se cuenta con conceptos recaudados en este rubro.

### Gastos y Otras Pérdidas

En cuanto al rubro de gastos de funcionamiento, durante el mes de diciembre de 2024 el Presupuesto se ejerció de la siguiente manera: 93.59% del Presupuesto Autorizado a este Colegio se ejerce en el rubro de Servicios Personales con un importe de 606,061,065.50, con el 1.27% en el rubro de Adquisición de Materiales y Suministros para el funcionamiento del CECYTE se cuenta con un importe de \$ 8,204,875.72 y en el rubro de Servicio Generales se ejerce el 5.14 % representando un importe de \$ 33,312,621.96 haciendo un importe total de \$ 647,578,563.18.

En el rubro de Transferencias, Asignaciones, Subsidios y Otras Ayudas se cuenta con un importe de \$ 43,484,234.00 en el rubro de Ayudas y Subvenciones.

En el rubro de Otros Gastos y Pérdidas Extraordinarias tenemos un importe de 6,389,270.68 producto de la depreciación aplicada.

### Nota al Estado de Variaciones en la Hacienda Pública

En la Cuenta de Patrimonio Contribuido a diciembre de 2023 se encuentra integrada de la siguiente manera: Un importe total de \$ 42,576,744.39 conformado por Aportaciones \$ 16,005,695.22 y Patrimonio Donado \$ 26,571,049.17.

La cuenta de Resultados del Ejercicio (Ahorro/Desahorro) cuenta con importe integrado por -4,631,986.30 producto de los ingresos y gastos en el ramo 28, ramo 11, Ingresos Generados e Ingresos Estatales.

Se realizaron rectificaciones de resultados de ejercicios anteriores por un importe de 359,890.32 derivado de las depuraciones que se están realizando a las cuentas de balance de participaciones e ingresos generados.

### Notas al Estado de Flujos de Efectivo

Este apartado se encuentra desagregado de la siguiente manera: a) El análisis de los saldos inicial y final que figuran en la última parte del Estado de flujo de efectivo en la cuenta de efectivo y equivalentes como se muestra en el primer cuadro; b) El Colegio de Estudios Científicos y Tecnológicos del Estado de Tabasco, no realizó adquisiciones mediante subsidios de capital del sector central.

#### Efectivos y Equivalentes

	2024	2023
Efectivo	0	
Efectivo en Bancos-Tesorería	51,909,470.22	35,416,790.89

*"Bajo protesta de decir verdad declaramos que los Estados Financieros y sus notas, son razonablemente correctos y son responsabilidad del emisor "*



COLEGIO DE ESTUDIOS CIENTÍFICOS Y TECNOLÓGICOS  
DEL ESTADO DE TABASCO  
ORGANISMO DESCENTRALIZADO

Efectivo en Bancos-Dependencias		
Inversiones Temporales (hasta 3 meses)		
Fondo con Afectación Específica		
Depósitos de Fondos de Terceros y otro (sub. Al empleo)		
<b>Total de Efectivo y Equivalentes</b>	<b>51,909,470.22</b>	<b>35,416,790.89</b>

Adquisiciones de Actividades de Inversión efectivamente pagadas		
Concepto	2024	2023
<b>Bienes Inmuebles, Infraestructura y Construcciones en Proceso</b>	<b>0</b>	<b>0</b>
Terrenos		
Viviendas		
Edificios no Habitacionales		
Infraestructura		
Construcciones en Proceso en Bienes de Dominio Público		
Construcciones en Proceso en Bienes Propios		
Otros Bienes Inmuebles		
<b>Bienes Muebles</b>	<b>2,087,627.84</b>	<b>467,015.65</b>
Mobiliario y Equipo de Administración	1,955,339.24	467,015.65
Mobiliario y Equipo Educativo y Recreativo	132,288.60	
Equipo e Instrumental Médico y de Laboratorio		
Vehículos y Equipo de Transporte		
Equipo de Defensa y Seguridad		
Maquinaria, Otros Equipos y Herramientas		
Colecciones, Obras de Arte y Objetos Valiosos		
Activos Biológicos		
<b>Otras Inversiones</b>	<b>0</b>	<b>0</b>
<b>Total</b>	<b>2,087,627.84</b>	<b>467,015.65</b>

*"Bajo protesta de decir verdad declaramos que los Estados Financieros y sus notas, son razonablemente correctos y son responsabilidad del emisor "*



COLEGIO DE ESTUDIOS CIENTÍFICOS Y TECNOLÓGICOS  
DEL ESTADO DE TABASCO  
ORGANISMO DESCENTRALIZADO

	2024	2023
Ahorro/Desahorro antes de rubros Extraordinarios	1,757,284.38	3,903,497.78
<i>Movimientos de partidas (o rubros) que no afectan al efectivo.</i>	- 6,389,270.68	- 7,187,039.96
Depreciación	- 6,389,270.68	-7,187,039.96
Amortización		
Incrementos en las provisiones		
Incremento en inversiones producido por revaluación		
Ganancia/pérdida en venta de propiedad, planta y equipo		
Incremento en cuentas por cobrar		
<b>Flujos de Efectivo Netos de las Actividades de Operación</b>	<b>-4,631,986.30</b>	<b>-3,283,542.18</b>

Conciliación entre los Ingresos Presupuestales y Contables, así como entre los Egresos Presupuestales y los Gastos Contables



**COLEGIO DE ESTUDIOS CIENTIFICOS Y TECNOLOGICOS DEL ESTADO DE TABASCO**

**Conciliación entre los Ingresos Presupuestarios y Contables**

Correspondiente del 01/01/2024 al 31/12/2024

(Cifras en Pesos)

1. Total de Ingresos Presupuestarios	692,820,081.56
2. Más ingresos contables no presupuestarios	0.00
2.1 Ingresos Financieros	0.00
2.2 Incremento por variación de inventarios	0.00
2.3 Disminución del exceso de estimaciones por pérdida o deterioro u obsolescencia	0.00
2.4 Disminución del exceso de provisiones	0.00
2.5 Otros ingresos y beneficios varios	0.00
2.6 Otros ingresos contables no presupuestarios	0.00

**"Bajo protesta de decir verdad declaramos que los Estados Financieros y sus notas, son razonablemente correctos y son responsabilidad del emisor "**



COLEGIO DE ESTUDIOS CIENTÍFICOS Y TECNOLÓGICOS  
DEL ESTADO DE TABASCO  
ORGANISMO DESCENTRALIZADO

<b>3. Menos ingresos presupuestarios no contables</b>	<b>0.00</b>
3.1 Aprovechamientos Patrimoniales	0.00
3.2 Ingresos derivados de financiamientos	0.00
3.3 Otros Ingresos presupuestarios no contables	0.00
<b>4. Total de Ingresos Contables</b>	<b>692,820,081.56</b>

**COLEGIO DE ESTUDIOS CIENTIFICOS Y TECNOLOGICOS DEL  
ESTADO DE TABASCO**

**Conciliación entre los Egresos Presupuestarios y Gastos  
Contables**

Correspondiente del 01/01/2024 al 31/12/2024

(Cifras en Pesos)

<b>1. Total de Egresos Presupuestarios</b>	<b>693,048,495.89</b>
<b>2. Menos egresos presupuestarios no contables</b>	<b>10,190,574.43</b>
2.1 Materias Primas y Materiales de Producción y Comercialización	0.00
2.2 Materiales y Suministros	8,102,946.59
2.3 Mobiliario y equipo de administración	1,955,339.24
2.4 Mobiliario y equipo educacional y recreativo	132,288.60
2.5 Equipo e instrumental médico y de laboratorio	0.00
2.6 Vehículos y equipo de transporte	0.00
2.7 Equipo de defensa y seguridad	0.00
2.8 Maquinaria, otros equipos y herramientas	0.00
2.9 Activos biológicos	0.00
2.10 Bienes inmuebles	0.00
2.11 Activos intangibles	0.00
2.12 Obra Pública en bienes de dominio público	0.00
2.13 Obra pública en bienes propios	0.00
2.14 Acciones y participaciones de capital	0.00
2.15 Compra de títulos y valores	0.00
2.16 Concesión de préstamos	0.00
2.17 Inversiones en fideicomisos, mandatos y otros análogos	0.00
2.18 Provisiones para contingencias y otras erogaciones especiales	0.00
2.19 Amortización de la deuda pública	0.00
2.20 Adeudos de ejercicios fiscales anteriores (ADEFAS)	0.00

**"Bajo protesta de decir verdad declaramos que los Estados Financieros y sus notas, son razonablemente correctos y son responsabilidad del emisor "**



**COLEGIO DE ESTUDIOS CIENTÍFICOS Y TECNOLÓGICOS  
DEL ESTADO DE TABASCO  
ORGANISMO DESCENTRALIZADO**

2.21 Otros Egresos Presupuestales No Contables	0.00
<b>3. Más gastos contables no presupuestales</b>	<b>14,594,146.40</b>
3.1 Estimaciones, depreciaciones, deterioros, obsolescencia y amortizaciones	6,389,270.68
3.2 Provisiones	0.00
3.3 Disminución de inventarios	8,204,875.72
3.4 Aumento por insuficiencia de estimaciones por pérdida o deterioro u obsolescencia	0.00
3.5 Aumento por insuficiencia de provisiones	0.00
3.6 Otros Gastos	0.00
3.7 Otros Gastos Contables No Presupuestales	0.00
<b>4. Total de Gastos Contables</b>	<b>697,452,067.86</b>

## Notas de Memoria

### Cuentas de orden contables

El Colegio de Estudios Científicos y Tecnológicos del Estado de Tabasco registra un importe en la cuenta de Juicios Laborales por \$ 3,698,110.62.

### Cuentas de orden presupuestales.

Los saldos de las cuentas de orden al 31 de diciembre de 2024 se presentan de la siguiente manera:

Cuentas de Orden Presupuestarias de Ingresos	
Concepto	2024
Ley de Ingresos Estimada	523,524,190.00
Ley de Ingresos por Ejecutar	0.00
Modificaciones a la Ley de Ingresos Estimada	169,295,891.56
Ley de Ingresos Devengada	692,820,081.56
Ley de Ingresos Recaudada	692,820,081.56

*"Bajo protesta de decir verdad declaramos que los Estados Financieros y sus notas, son razonablemente correctos y son responsabilidad del emisor "*



COLEGIO DE ESTUDIOS CIENTÍFICOS Y TECNOLÓGICOS  
DEL ESTADO DE TABASCO  
ORGANISMO DESCENTRALIZADO

Cuentas de Orden Presupuestarias de Egresos	
Concepto	2024
Presupuesto de Egresos Aprobado	523,524,190.00
Presupuesto de Egresos por Ejercer	2.43
Modificaciones al Presupuesto de Egresos Aprobado	169,524,308.32
Presupuesto de Egresos Comprometido	693,048,495.89
Presupuesto de Egresos Devengado	693,048,495.89
Presupuesto de Egresos Ejercido	693,048,495.89
Presupuesto de Egresos Pagado	662,268,726.69

## Notas de Gestión Administrativa

### Autorización e Historia

El Colegio de Estudios Científicos y Tecnológicos del Estado es un organismo Descentralizado con Patrimonio propio, y que percibe subsidio Estatal y Federal en un 50% por ambas partes según el Decreto de Creación No. 0715 publicado en el Periódico Oficial, el 19 de diciembre del año 1994.

### Panorama Económico y Financiero

El Colegio de Estudios Científicos y Tecnológicos del Estado de Tabasco obtiene su financiamiento derivado del Convenio de Colaboración firmado de manera conjunta entre la Federación y el Ejecutivo Estatal en un 50%, y 50% en las aportaciones.

Para este ejercicio fiscal fueron autorizados \$\$259,023,815.00 en el Ramo 28 para dar cumplimiento al Anexo de Ejecución que asciende a \$567,787,992.00, siendo \$ 283.893,996.00 la aportación que deberá cubrir el Estado por lo cual se podrían tener dificultades financieras al cierre del ejercicio, para dar cumplimiento a los apartados subsecuentes firmados entre el Estado y la Federación.

De igual manera se cuenta con obligaciones laborales de compromisos sindicales firmadas en ejercicios anteriores los cuales no se encuentran con autorización presupuestal por parte de la Secretaría de Finanzas, pero al ser derechos adquiridos de los trabajadores se genera un déficit financiero y presupuestal por la obligación de dar cumplimiento a los mismos.

### Organización y Objeto Social

#### Objeto social.

El Colegio tiene como objetivo alcanzar la satisfacción a sus alumnos, actualizar y capacitar al personal docente y administrativo, cumplir en tiempo y forma con los planes y programas de estudio, y contar con la infraestructura suficiente para otorgar un excelente servicio.

***"Bajo protesta de decir verdad declaramos que los Estados Financieros y sus notas, son razonablemente correctos y son responsabilidad del emisor "***



**COLEGIO DE ESTUDIOS CIENTÍFICOS Y TECNOLÓGICOS  
DEL ESTADO DE TABASCO  
ORGANISMO DESCENTRALIZADO**

---

Así mismo conformar un organismo que mediante la impartición de la Educación Media Superior Tecnológica de calidad, contribuya a la formación de jóvenes competitivos, responsables y comprometidos con el desarrollo socioeconómico y cultural de su entorno inmediato.

**Principal actividad.**

La principal actividad del Colegio es impartir Educación Media Superior y Tecnológica para formar profesionales.

**Ejercicio fiscal.**

El ejercicio fiscal es por el periodo comprendido del 01 de enero al 31 de diciembre de cada año.

**Régimen jurídico.**

El Colegio de Estudios Científicos y Tecnológicos del Estado de Tabasco es creado bajo el Convenio de Coordinación para la creación, operación y apoyo financiero, celebraron, la Secretaría de Educación Pública y el Gobierno del Estado de Tabasco, ocupando el lugar número 15 en cuanto a Entidades incorporadas al Plan Nacional que se refiere.

En dicho Convenio queda declarado que este subsistema es un Organismo Descentralizado del Gobierno del Estado, que cuenta con personalidad jurídica y patrimonio propio dependiente del gobierno estatal y tiene por objeto impartir e impulsar la Educación Media Superior Tecnológica en la entidad, propiciando la mejor calidad y vinculación con las necesidades de desarrollo Regional y Nacional, es así como el 19 de octubre de 1994 fue publicado en el Diario Oficial del Estado el Decreto núm. 0715 por mandato del H. Congreso del Estado.

**Consideraciones fiscales**

Dentro de sus obligaciones fiscales se encuentran las siguientes: Retener y enterar el Impuesto Sobre la Renta derivado de las percepciones de los Trabajadores, ISR por Servicios Profesionales y Arrendamientos para enterarlas al SAT en los tiempos establecidos en la Ley de Impuesto Sobre la Renta.

Dentro de las obligaciones de seguridad social estas son enteradas al Instituto de Seguridad Social del Estado de Tabasco, un organismo descentralizado del Poder Ejecutivo del Gobierno del Estado de Tabasco, el cual es el encargado de brindar los beneficios de seguridad social a los trabajadores del Estado.

**Estructura organizacional básica.**

El Colegio de Estudios Científicos y Tecnológicos del Estado de Tabasco cuenta con una estructura organizacional básica, donde la máxima autoridad es la H. Junta de Gobierno, un Director General que se auxiliara por la Dirección Académica, la Dirección de Planeación, la Dirección de Vinculación y la Dirección Financiera.

**Fideicomisos, mandatos y análogos de los cuales es fideicomitente o fideicomisario.**

El Colegio de Estudios Científicos y Tecnológicos del Estado de Tabasco no cuenta con Fideicomisos, mandatos y análogos de los cuales fuera fideicomitente o fideicomisario.

***“Bajo protesta de decir verdad declaramos que los Estados Financieros y sus notas, son razonablemente correctos y son responsabilidad del emisor “***



**COLEGIO DE ESTUDIOS CIENTÍFICOS Y TECNOLÓGICOS  
DEL ESTADO DE TABASCO  
ORGANISMO DESCENTRALIZADO**

---

**Bases de Preparación de los Estados Financieros.**

Los estados financieros son preparados sobre la base del costo histórico y no reconocen los efectos de la inflación. Están preparados de conformidad con la Ley General de Contabilidad Gubernamental, los Acuerdos emitidos por el CONAC y el acuerdo por el que se armoniza la estructura de las cuentas públicas, Publicado en el D.O.F. 30/12/2013; y su última reforma publicada D.O.F. 29/02/2016.

**Políticas de Contabilidad Significativas**

Nuestro Sistema de Contabilidad Gubernamental, está diseñado en base a las Normas y Lineamientos para la elaboración de los Estados Financieros emitidos por el CONAC, está ligada al área de planeación, donde se realizan las órdenes de pago para su registro presupuestal y autorización de pago, pasando el filtro anterior se mandan a la dirección financiera donde se revisan dichas órdenes de pago y se programan para su pago correspondiente.

Cabe señalar que se registran los momentos contables tanto del Presupuesto de Egresos, como de la Ley de ingresos, es decir, cada registro o movimiento en cuanto a ingreso o egreso en la contabilidad, está armonizado de manera automática a los momentos contables, por lo que cada póliza de ingreso o egreso se liga a un registro de cuenta de orden presupuestal.

En cuanto al método de valuación que utilizamos para nuestro inventario es el PEPS (Primeras entradas-Primeras Salidas), y se lleva un control en cuentas de balance de nuestro almacén.

**Depuración y Cancelación de Saldos**

Se cuenta con un proceso de depuración de cuentas de balance, derivado de estas acciones se han documentado y realizado depuraciones de las cuentas que integran los rubros de efectivo y equivalentes, derecho a recibir efectivo y cuentas por pagar a corto plazo.

Sin embargo, existen algunos rubros en los cuales no ha sido posible concluir este proceso debido a que no se cuenta con los elementos suficientes para llevarlos a cabo.

**Posición Monetaria en Moneda Extranjera**

En lo que respecta a esta nota se informa que el Colegio de Estudios Científicos y Tecnológicos del Estado de Tabasco no realiza transacciones en moneda extranjera.

**Reporte Analítico del Activo**

**a) Vida útil o porcentajes de depreciación, deterioro o amortización utilizados en los diferentes tipos de activos.**

Son presentados a valor libros considerando la depreciación de acuerdo a los acuerdos emitidos por el CONAC.

**b) Cambios en el porcentaje de depreciación o valor residual de los activos.**

En lo que respecta a este rubro no se han realizado cambios en el porcentaje de depreciación o valor residual de los activos.

***“Bajo protesta de decir verdad declaramos que los Estados Financieros y sus notas, son razonablemente correctos y son responsabilidad del emisor “***





**COLEGIO DE ESTUDIOS CIENTÍFICOS Y TECNOLÓGICOS  
DEL ESTADO DE TABASCO  
ORGANISMO DESCENTRALIZADO**

**c) Importe de los gastos capitalizados en el ejercicio, tanto financieros como de investigación y desarrollo.**

No se han realizado gastos capitalizados en el ejercicio

**d) Riesgos por tipo de cambio o tipo de interés de las inversiones financieras.**

No se cuenta con inversiones financieras

**e) Valor en el ejercicio de los bienes construidos por la entidad.**

No se cuenta con bienes construidos por la entidad

**f) Otras circunstancias de carácter significativo que afecten el activo, tales como bienes en garantía, señalados en embargos, litigios, títulos de inversiones entregados en garantías, baja significativa del valor de inversiones financieras, etc.**

No se cuenta con otras circunstancias de carácter significativo que afecten el activo

**g) Desmantelamiento de Activos, procedimientos, implicaciones, efectos contables.**

No se han realizado desmantelamiento de activos.

**h) Administración de activos; planeación con el objetivo de que el ente los utilice de manera más efectiva.**

El Colegio de Estudios cumple con la normativa estatal para el correcto mantenimiento y uso de los activos.

Dentro de las principales variaciones en el Activo tenemos lo siguiente:

**a) Inversiones en valores.**

No se cuenta con inversiones en valores

**b) Patrimonio de Organismos Descentralizados de Control Presupuestario Indirecto.**

No se cuenta con Patrimonio de Organismos Descentralizados de Control Presupuestario Indirecto

**c) Inversiones en empresas de participación mayoritaria.**

No se cuenta con inversiones en empresas de participación mayoritaria.

**d) Inversiones en empresas de participación minoritaria.**

No se cuenta con inversiones en empresas de participación minoritaria.

**e) Patrimonio de Organismos Descentralizados de Control Presupuestario Directo**

No se cuenta con Patrimonio de Organismos Descentralizados de Control Presupuestario Directo

**Fideicomisos y Mandatos Análogos**

*“Bajo protesta de decir verdad declaramos que los Estados Financieros y sus notas, son razonablemente correctos y son responsabilidad del emisor “*



**COLEGIO DE ESTUDIOS CIENTÍFICOS Y TECNOLÓGICOS  
DEL ESTADO DE TABASCO  
ORGANISMO DESCENTRALIZADO**

El Colegio de Estudios Científicos y Tecnológicos del Estado de Tabasco no posee ningún Fideicomiso del cual se tenga que informar.

### Reporte de la Recaudación.

En el rubro de Ingresos Propios la recaudación fue de \$ 235,105.10 esto producto de los derechos que se cobran de acuerdo a la Ley de Hacienda del Estado de Tabasco.

Concepto	Diciembre
431602: Expedición de credencial	376.00
431604: Historial Académico	847.00
431606: Constancia de estudio	4,635.00
431608: Constancia de legalización	14,214.00
431609: Periodo intersemestral	465.00
431610: Certificado de estudios completos o incompletos	4,326.00
431611: Reposición de boleta de calificaciones	30.00
431612: Reposición de carta de presentación de servicio social	47.00
431614: Reposición de credencial de estudiantes	92.00
431617: Reposición de constancia de estudios	400.00
431618: Credencial de empleado	134.00
431621: Reposición de carta de presentación de prácticas profesionales	2,106.00
431626: Retiro de documentos por baja voluntaria	540.00
431628: Por el uso de espacio mensual para la cafetería	85,600.00
431629: Por el uso de espacio mensual para fotocopidora	14,000.00
431630: Productos Financieros	1,230.11
431632: Constancia Laboral	134.00
431633: Energía Eléctrica Concesiones	7,535.99
431634: Concesión Alfa y Omega	78,000.00
	<b>214,712.10</b>

El comportamiento de la recaudación ha sido consistente con los calendarios de ministración autorizados por la Secretaría de Finanzas, con lo que se logra no afectar la operatividad del Colegio.

En el mediano plazo se espera que los ingresos propios generados incrementen de acuerdo a la Unidad de Medida y Actualización (UMA) y las ministraciones para dar cumplimiento al Anexo de Ejecución se incrementen por la firma de los Apartados correspondientes a los incrementos por política salarial.

### Información de la Deuda y el Reporte Analítico de la Deuda

El Colegio de Estudios Científicos y Tecnológicos del Estado de Tabasco no posee ningún tipo de deuda con ninguna Institución Bancaria.

### Calificaciones otorgadas

El Colegio de Estudios Científicos y Tecnológicos del Estado de Tabasco no posee ningún tipo de deuda con ninguna Institución Bancaria, por lo tanto, no cuenta con Calificaciones otorgadas.

*"Bajo protesta de decir verdad declaramos que los Estados Financieros y sus notas, son razonablemente correctos y son responsabilidad del emisor "*



**COLEGIO DE ESTUDIOS CIENTÍFICOS Y TECNOLÓGICOS  
DEL ESTADO DE TABASCO  
ORGANISMO DESCENTRALIZADO**

### Proceso de Mejora

Respecto a los procesos de mejora se informa que El Colegio de Estudios Científicos y Tecnológicos del Estado de Tabasco ya se encuentra trabajando respecto a los trámites que se realizan en el CECYTE a través del sistema de mejora continua que el Gobierno del Estado dispuso para tal efecto en coordinación con el Gobierno Federal.

Así mismo se informa que el Colegio de Estudios se encuentra implementando un Sistema de Gestión de Calidad, lo cual ayudara a ofrecer un mejor servicio al público.

### Información por Segmentos

El Colegio de Estudios Científicos y Tecnológicos del Estado de Tabasco no maneja información contable segmentada.

### Eventos Posteriores al Cierre


Al 31 de diciembre de 2024, fecha en que se emiten los estados financieros del período comprendido de enero a diciembre de 2024 se declara que no existen hechos ocurridos en períodos posteriores al que se informa, que proporcionen evidencia sobre eventos que le afecten económicamente y que no se conocían a la fecha de cierre.

### Partes Relacionadas.

No existen partes relacionadas que pudieran ejercer influencia significativa sobre la toma de decisiones financieras y operativas.

### Responsabilidad Sobre la Presentación Razonable de la Información Contable

Toda la información contable está firmada en cada página e incluye la Leyenda "Bajo protesta de decir verdad declaramos que todos los Estados Financieros y sus notas, son razonablemente correctos y son responsabilidad del emisor "

  
\_\_\_\_\_  
C. Daniel Ochoa Leyva  
Director General

  
\_\_\_\_\_  
L.A. Neptali Frías Pérez  
Jefe del Depto. de Recursos Financieros

  
\_\_\_\_\_  
L.C.P. Teresita del Carmen Ramón Padrón  
Encargada de la Dirección Financiera

*"Bajo protesta de decir verdad declaramos que los Estados Financieros y sus notas, son razonablemente correctos y son responsabilidad del emisor "*

**Estado Analítico de Ingresos**  
**Del 01 de enero al 31 de diciembre de 2024**

Rubro de Ingresos	Ingreso					Diferencia (6 = 5 - 1)
	Estimado	Ampliaciones y Reducciones	Modificado	Devengado	Recaudado	
	(1)	(2)	(3 = 1 + 2)	(4)	(5)	
Impuestos	0.00	0.00	0.00	0.00	0.00	0.00
Cuotas y Aportaciones de Seguridad Social	0.00	0.00	0.00	0.00	0.00	0.00
Contribuciones de Mejoras	0.00	0.00	0.00	0.00	0.00	0.00
Derechos	5,651,000.00	1,736,872.80	7,387,872.80	7,387,872.80	7,387,872.80	1,736,872.80
Productos	0.00	0.00	0.00	0.00	0.00	0.00
Aprovechamientos	0.00	864,200.00	864,200.00	864,200.00	864,200.00	864,200.00
Ingresos por Venta de Bienes, Prestación de Servicios y Otros Ingresos	0.00	0.00	0.00	0.00	0.00	0.00
Participaciones, Aportaciones, Convenios, Incentivos Derivados de la Colaboración Fiscal y Fondos Distintos de Aportaciones	0.00	0.00	0.00	0.00	0.00	0.00
Transferencias, Asignaciones, Subsidios y Subvenciones, y Pensiones y Jubilaciones	517,873,190.00	166,694,818.76	684,568,008.76	684,568,008.76	684,568,008.76	166,694,818.76
Ingresos Derivados de Financiamientos	0.00	0.00	0.00	0.00	0.00	0.00
<b>Total</b>	<b>523,524,190.00</b>	<b>169,295,891.56</b>	<b>692,820,081.56</b>	<b>692,820,081.56</b>	<b>692,820,081.56</b>	<b>169,295,891.56</b>
				Ingresos excedentes		169,295,891.56

Estado Analítico de Ingresos Por Fuente de Financiamiento	Ingreso					Diferencia (6 = 5 - 1)
	Estimado	Ampliaciones y Reducciones	Modificado	Devengado	Recaudado	
	(1)	(2)	(3 = 1 + 2)	(4)	(5)	
<b>Ingresos del Poder Ejecutivo Federal o Estatal y de los Municipios</b>	<b>523,524,190.00</b>	<b>169,295,891.56</b>	<b>692,820,081.56</b>	<b>692,820,081.56</b>	<b>692,820,081.56</b>	<b>169,295,891.56</b>
Impuestos	0.00	0.00	0.00	0.00	0.00	0.00
Cuotas y Aportaciones de Seguridad Social	0.00	0.00	0.00	0.00	0.00	0.00
Contribuciones de Mejoras	0.00	0.00	0.00	0.00	0.00	0.00
Derechos	5,651,000.00	1,736,872.80	7,387,872.80	7,387,872.80	7,387,872.80	1,736,872.80
Productos	0.00	0.00	0.00	0.00	0.00	0.00
Aprovechamientos	0.00	864,200.00	864,200.00	864,200.00	864,200.00	864,200.00
Participaciones, Aportaciones, Convenios, Incentivos Derivados de la Colaboración Fiscal y Fondos Distintos de Aportaciones	0.00	0.00	0.00	0.00	0.00	0.00
Transferencias, Asignaciones, Subsidios y Subvenciones, y Pensiones y Jubilaciones	517,873,190.00	166,694,818.76	684,568,008.76	684,568,008.76	684,568,008.76	166,694,818.76
<b>Ingresos de los Entes Públicos de los Poderes Legislativo y Judicial, de los Órganos Autónomos y del Sector Paraestatal o Paramunicipal, así como de las Empresas Productivas del Estado</b>	<b>0.00</b>	<b>0.00</b>	<b>0.00</b>	<b>0.00</b>	<b>0.00</b>	<b>0.00</b>
Cuotas y Aportaciones de Seguridad Social	0.00	0.00	0.00	0.00	0.00	0.00
Productos	0.00	0.00	0.00	0.00	0.00	0.00
Ingresos por Venta de Bienes, Prestación de Servicios y Otros Ingresos	0.00	0.00	0.00	0.00	0.00	0.00
Transferencias, Asignaciones, Subsidios y Subvenciones, y Pensiones y Jubilaciones	0.00	0.00	0.00	0.00	0.00	0.00
<b>Ingresos Derivados de Financiamientos</b>	<b>0.00</b>	<b>0.00</b>	<b>0.00</b>	<b>0.00</b>	<b>0.00</b>	<b>0.00</b>
Ingresos Derivados de Financiamientos	0.00	0.00	0.00	0.00	0.00	0.00
<b>Total</b>	<b>523,524,190.00</b>	<b>169,295,891.56</b>	<b>692,820,081.56</b>	<b>692,820,081.56</b>	<b>692,820,081.56</b>	<b>169,295,891.56</b>
				Ingresos excedentes		169,295,891.56

<sup>1</sup> Incluye intereses que generan las cuentas bancarias de los entes públicos en productos.

<sup>2</sup> Incluye donativos en efectivo del Poder Ejecutivo, entre otros aprovechamientos.

<sup>3</sup> Se refiere a los ingresos propios obtenidos por los Poderes Legislativo y Judicial, los Órganos Autónomos y las entidades de la administración pública paraestatal y paramunicipal, por sus actividades diversas no inherentes a su operación que generan recursos y que no sean ingresos por venta de bienes o prestación de servicios, tales como donativos en efectivo, entre otros.

C. DANIEL OCHOA LEYVA  
 DIRECTOR GENERAL

L.C.P. CESAR AUGUSTO BALCÁZAR  
 ISIDRO  
 ENCARGADO DE LA DIRECCIÓN DE  
 PLANEACIÓN

L.A. NEPTALI FRIAS PÉREZ  
 JEFE DEL DEPARTAMENTO DE  
 RECURSOS FINANCIEROS

L.C.P. TERESITA DEL CARMEN RAMÓN  
 PADRÓN  
 ENCARGADA DE LA DIRECCIÓN  
 FINANCIERA

**Estado Analítico del Ejercicio del Presupuesto de Egresos**  
**Clasificación por Objeto del Gasto (Capítulo y Concepto)**  
**Del 01 de enero al 31 de diciembre de 2024**

Concepto	Egresos					Subejercicio
	Aprobado	Ampliaciones/ (Reducciones)	Modificado	Devengado	Pagado	
	1	2	3 = (1 + 2)	4	5	
					6 = (3 - 4)	
Servicios Personales	488,462,428.00	117,598,637.50	606,061,065.50	606,061,065.50	575,281,296.30	0.00
Remuneraciones al Personal de Caracter Permanente	263,010,144.82	29,819,509.55	292,829,654.37	292,829,654.37	286,020,076.03	0.00
Remuneraciones al Personal de Caracter Transitorio	0.00	12,185,721.33	12,185,721.33	12,185,721.33	12,050,623.30	0.00
Remuneraciones Adicionales y Especiales	90,953,030.00	72,963,830.29	163,916,860.29	163,916,860.29	142,996,720.65	0.00
Seguridad Social	98,753,862.90	-66,834,530.76	31,919,332.14	31,919,332.14	31,635,568.27	0.00
Otras Prestaciones Sociales y Económicas	31,699,353.82	63,043,483.97	94,742,837.79	94,742,837.79	92,475,426.74	0.00
Previsiones	0.00	0.00	0.00	0.00	0.00	0.00
Pago de Estímulos a Servidores Públicos	4,046,036.46	6,420,623.12	10,466,659.58	10,466,659.58	10,102,881.31	0.00
Materiales y Suministros	7,689,421.00	413,527.00	8,102,948.00	8,102,946.59	8,102,946.59	1.41
Materiales de Administración, Emisión de Documentos y Artículos Oficiales	3,321,677.42	1,237,682.39	4,559,359.81	4,559,359.81	4,559,359.81	0.00
Alimentos y Utensilios	540,899.65	-164,916.61	375,983.04	375,983.04	375,983.04	0.00
Materias Primas y Materiales de Producción y Comercialización	0.00	0.00	0.00	0.00	0.00	0.00
Materiales y Artículos de Construcción y Reparación	1,571,222.38	595,961.76	2,167,184.14	2,167,182.73	2,167,182.73	1.41
Productos Químicos, Farmacéuticos y de Laboratorio	343,310.19	-343,310.19	0.00	0.00	0.00	0.00
Combustibles, Lubricantes y Aditivos	870,000.00	-40,157.00	829,843.00	829,843.00	829,843.00	0.00
Vestuario, Blancos, Prendas de Protección y Artículos Deportivos	353,852.64	-297,023.25	56,829.39	56,829.39	56,829.39	0.00
Materiales y Suministros para Seguridad	0.00	0.00	0.00	0.00	0.00	0.00
Herramientas, Refacciones y Accesorios Menores	688,458.72	-574,710.10	113,748.62	113,748.62	113,748.62	0.00
Servicios Generales	27,372,341.00	5,940,281.22	33,312,622.22	33,312,621.96	33,312,621.96	0.26
Servicios Básicos	9,480,070.82	-1,496,519.21	7,983,551.61	7,983,551.61	7,983,551.61	0.00
Servicios de Arrendamiento	1,425,412.00	153,086.28	1,578,498.28	1,578,498.28	1,578,498.28	0.00
Servicios Profesionales, Científicos, Técnicos y Otros Servicios	2,298,219.14	1,003,583.01	3,301,802.15	3,301,802.15	3,301,802.15	0.00
Servicios Financieros, Bancarios y Comerciales	202,724.68	-58,130.40	144,594.28	144,594.28	144,594.28	0.00
Servicios de Instalación, Reparación, Mantenimiento y Conservación	2,962,888.78	1,028,407.15	3,991,295.93	3,991,295.93	3,991,295.93	0.00
Servicios de Comunicación Social y Publicidad	348,000.00	65,656.00	413,656.00	413,656.00	413,656.00	0.00
Servicio de Traslado y Viáticos	560,205.80	341,535.26	901,741.06	901,741.06	901,741.06	0.00
Servicios Oficiales	931,793.53	-502,475.13	429,318.40	429,318.40	429,318.40	0.00
Otros Servicios Generales	9,163,026.25	5,405,138.26	14,568,164.51	14,568,164.25	14,568,164.25	0.26
Transferencias, Asignaciones, Subsidios y Otras Ayudas	0.00	43,484,234.00	43,484,234.00	43,484,234.00	43,484,234.00	0.00
Transferencias Internas y Asignaciones al Sector Público	0.00	0.00	0.00	0.00	0.00	0.00
Transferencias al Resto del Sector Público	0.00	0.00	0.00	0.00	0.00	0.00
Subsidios y Subvenciones	0.00	43,484,234.00	43,484,234.00	43,484,234.00	43,484,234.00	0.00
Ayudas Sociales	0.00	0.00	0.00	0.00	0.00	0.00
Pensiones y Jubilaciones	0.00	0.00	0.00	0.00	0.00	0.00
Transferencias a Fideicomisos, Mandatos y Otros Análogos	0.00	0.00	0.00	0.00	0.00	0.00
Transferencias a la Seguridad Social	0.00	0.00	0.00	0.00	0.00	0.00
Donaciones	0.00	0.00	0.00	0.00	0.00	0.00
Transferencias al Exterior	0.00	0.00	0.00	0.00	0.00	0.00
Bienes Muebles, Inmuebles e Intangibles	0.00	2,087,628.60	2,087,628.60	2,087,627.84	2,087,627.84	0.76
Mobiliario y Equipo de Administración	0.00	1,955,340.00	1,955,340.00	1,955,339.24	1,955,339.24	0.76
Mobiliario y Equipo Educativo y Recreativo	0.00	132,288.60	132,288.60	132,288.60	132,288.60	0.00
Equipo e Instrumental Médico y de Laboratorio	0.00	0.00	0.00	0.00	0.00	0.00
Vehículos y Equipo de Transporte	0.00	0.00	0.00	0.00	0.00	0.00
Equipo de Defensa y Seguridad	0.00	0.00	0.00	0.00	0.00	0.00
Maquinaria, Otros Equipos y Herramientas	0.00	0.00	0.00	0.00	0.00	0.00
Activos Biológicos	0.00	0.00	0.00	0.00	0.00	0.00
Bienes Inmuebles	0.00	0.00	0.00	0.00	0.00	0.00
Activos Intangibles	0.00	0.00	0.00	0.00	0.00	0.00
Inversión Pública	0.00	0.00	0.00	0.00	0.00	0.00
Obra Pública en Bienes de Dominio Público	0.00	0.00	0.00	0.00	0.00	0.00
Obra Pública en Bienes Propios	0.00	0.00	0.00	0.00	0.00	0.00
Proyectos Productivos y Acciones de Fomento	0.00	0.00	0.00	0.00	0.00	0.00
Inversiones Financieras y Otras Provisiones	0.00	0.00	0.00	0.00	0.00	0.00
Inversiones para el Fomento de Actividades Productivas	0.00	0.00	0.00	0.00	0.00	0.00
Acciones y Participaciones de Capital	0.00	0.00	0.00	0.00	0.00	0.00
Compra de Títulos y Valores	0.00	0.00	0.00	0.00	0.00	0.00
Concesión de Préstamos	0.00	0.00	0.00	0.00	0.00	0.00
Inversiones en Fideicomisos, Mandatos y Otros Análogos	0.00	0.00	0.00	0.00	0.00	0.00
Otras Inversiones Financieras	0.00	0.00	0.00	0.00	0.00	0.00
Provisiones para Contingencias y Otras Erogaciones Especiales	0.00	0.00	0.00	0.00	0.00	0.00
Participaciones y Aportaciones	0.00	0.00	0.00	0.00	0.00	0.00
Participaciones	0.00	0.00	0.00	0.00	0.00	0.00
Aportaciones	0.00	0.00	0.00	0.00	0.00	0.00
Convenios	0.00	0.00	0.00	0.00	0.00	0.00
Deuda Pública	0.00	0.00	0.00	0.00	0.00	0.00

  
C. DANIEL OCHOA LEYVA  
DIRECTOR GENERAL

  
L.C.P. CESAR AUGUSTO BALCÁZAR ISIDRO  
ENCARGADO DE LA DIRECCIÓN DE PLANEACIÓN

**Estado Analítico del Ejercicio del Presupuesto de Egresos  
Clasificación por Objeto del Gasto (Capítulo y Concepto)  
Del 01 de enero al 31 de diciembre de 2024**

Concepto	Egresos					Subejercicio
	Aprobado	Ampliaciones/ (Reducciones)	Modificado	Devengado	Pagado	
	1	2	3 = (1 + 2)	4	5	
Amortización de la Deuda Pública	0.00	0.00	0.00	0.00	0.00	0.00
Intereses de la Deuda Pública	0.00	0.00	0.00	0.00	0.00	0.00
Comisiones de la Deuda Pública	0.00	0.00	0.00	0.00	0.00	0.00
Gastos de la Deuda Pública	0.00	0.00	0.00	0.00	0.00	0.00
Costos por Coberturas	0.00	0.00	0.00	0.00	0.00	0.00
Apoyos Financieros	0.00	0.00	0.00	0.00	0.00	0.00
Adeudos de Ejercicios Fiscales Anteriores (Adefas)	0.00	0.00	0.00	0.00	0.00	0.00
<b>Total del Gasto</b>	<b>523,524,190.00</b>	<b>169,524,308.32</b>	<b>693,048,498.32</b>	<b>693,048,495.89</b>	<b>662,268,726.69</b>	<b>2.43</b>




C. DANIEL OCHOA LEYVA  
DIRECTOR GENERAL



L.C.P. CESAR AUGUSTO BALCÁZAR ISIDRO  
ENCARGADO DE LA DIRECCIÓN DE PLANEACIÓN

**Estado Analítico del Ejercicio del Presupuesto de Egresos**  
**Clasificación Económica (por Tipo de Gasto)**  
**Del 01 de enero al 31 de diciembre de 2024**

Concepto	Egresos					Subejercicio
	Aprobado	Ampliaciones/ (Reducciones)	Modificado	Devengado	Pagado	
	1	2	3 = (1 + 2)	4	5	6 = (3 - 4)
Gasto Corriente	523,524,190.00	167,436,679.72	690,960,869.72	690,960,868.05	660,181,098.85	1.67
Gasto de Capital	0.00	2,087,628.60	2,087,628.60	2,087,627.84	2,087,627.84	0.76
Amortización de la deuda y disminución de pasivos	0.00	0.00	0.00	0.00	0.00	0.00
Pensiones y Jubilaciones	0.00	0.00	0.00	0.00	0.00	0.00
Participaciones	0.00	0.00	0.00	0.00	0.00	0.00
<b>Total del Gasto</b>	<b>523,524,190.00</b>	<b>169,524,308.32</b>	<b>693,048,498.32</b>	<b>693,048,495.89</b>	<b>662,268,726.69</b>	<b>2.43</b>

  
C. DANIEL OCHOA LEYVA  
DIRECTOR GENERAL

  
L.C.P. CESAR-AUGUSTO BALCÁZAR ISIDRO  
ENCARGADO DE LA DIRECCIÓN DE PLANEACIÓN

**Estado Analítico del Ejercicio del Presupuesto de Egresos**  
**Clasificación Administrativa**  
**Del 01 de enero al 31 de diciembre de 2024**

Concepto	Egresos					Subejercicio
	Aprobado	Ampliaciones/ (Reducciones)	Modificado	Devengado	Pagado	
	1	2	3 = (1 + 2)	4	5	
COLEGIO DE ESTUDIOS CIENTÍFICOS Y TECNOLÓGICOS DEL ESTADO DE TABASCO	0.00	0.00	0.00	0.00	0.00	0.00
DIRECCIÓN FINANCIERA	35,061,762.00	51,925,670.82	86,987,432.82	86,987,430.39	86,987,430.39	2.43
DIRECCIÓN GENERAL	488,462,428.00	117,598,637.50	606,061,065.50	606,061,065.50	575,281,296.30	0.00
UNIDAD DE ARCHIVO GENERAL	0.00	0.00	0.00	0.00	0.00	0.00
<b>Total del Gasto</b>	<b>523,524,190.00</b>	<b>169,524,308.32</b>	<b>693,048,498.32</b>	<b>693,048,495.89</b>	<b>662,268,726.69</b>	<b>2.43</b>

  
C. DANIEL OCHOA LEYVA  
DIRECTOR GENERAL

  
L.C.P. CESAR AUGUSTO BALCÁZAR ISIDRO  
ENCARGADO DE LA DIRECCIÓN DE PLANEACIÓN

**Estado Analítico del Ejercicio del Presupuesto de Egresos  
Clasificación Funcional (Finalidad y Función)  
Del 01 de enero al 31 de diciembre de 2024**

Concepto	Egresos					Subejercicio 6 = (3 - 4)
	Aprobado	Ampliaciones/ (Reducciones)	Modificado	Devengado	Pagado	
	1	2	3 = (1 + 2)	4	5	
<b>Gobierno</b>	0.00	0.00	0.00	0.00	0.00	0.00
Legislación	0.00	0.00	0.00	0.00	0.00	0.00
Justicia	0.00	0.00	0.00	0.00	0.00	0.00
Coordinación de la Política de Gobierno	0.00	0.00	0.00	0.00	0.00	0.00
Relaciones Exteriores	0.00	0.00	0.00	0.00	0.00	0.00
Asuntos Financieros y Hacendarios	0.00	0.00	0.00	0.00	0.00	0.00
Seguridad Nacional	0.00	0.00	0.00	0.00	0.00	0.00
Asuntos de Orden Público y de Seguridad Interior	0.00	0.00	0.00	0.00	0.00	0.00
Otros Servicios Generales	0.00	0.00	0.00	0.00	0.00	0.00
<b>Desarrollo Social</b>	523,524,190.00	169,524,308.32	693,048,498.32	693,048,495.89	662,268,726.69	2.43
Protección Ambiental	0.00	0.00	0.00	0.00	0.00	0.00
Vivienda y Servicios a la Comunidad	0.00	0.00	0.00	0.00	0.00	0.00
Salud	0.00	0.00	0.00	0.00	0.00	0.00
Recreación, Cultura y Otras Manifestaciones Sociales	0.00	0.00	0.00	0.00	0.00	0.00
Educación	523,524,190.00	169,524,308.32	693,048,498.32	693,048,495.89	662,268,726.69	2.43
Protección Social	0.00	0.00	0.00	0.00	0.00	0.00
Otros Asuntos Sociales	0.00	0.00	0.00	0.00	0.00	0.00
<b>Desarrollo Económico</b>	0.00	0.00	0.00	0.00	0.00	0.00
Asuntos Económicos y Comerciales en General	0.00	0.00	0.00	0.00	0.00	0.00
Agropecuaria, Silvicultura, Pesca y Caza	0.00	0.00	0.00	0.00	0.00	0.00
Combustibles y Energía	0.00	0.00	0.00	0.00	0.00	0.00
Minería, Manufacturas y Construcción	0.00	0.00	0.00	0.00	0.00	0.00
Transporte	0.00	0.00	0.00	0.00	0.00	0.00
Comunicaciones	0.00	0.00	0.00	0.00	0.00	0.00
Turismo	0.00	0.00	0.00	0.00	0.00	0.00
Ciencia, Tecnología e Innovación	0.00	0.00	0.00	0.00	0.00	0.00
Otras Industrias y Otros Asuntos Económicos	0.00	0.00	0.00	0.00	0.00	0.00
<b>Otras No Clasificadas en Funciones Anteriores</b>	0.00	0.00	0.00	0.00	0.00	0.00
Transacciones de la Deuda Pública /Costo Financiero de la Deuda	0.00	0.00	0.00	0.00	0.00	0.00
Transferencias, Participaciones y Aportaciones entre Diferentes Niveles y Órdenes de Gobierno	0.00	0.00	0.00	0.00	0.00	0.00
Sanearamiento del Sistema Financiero	0.00	0.00	0.00	0.00	0.00	0.00
Adeudos de Ejercicios Fiscales Anteriores	0.00	0.00	0.00	0.00	0.00	0.00
<b>Total del Gasto</b>	<b>523,524,190.00</b>	<b>169,524,308.32</b>	<b>693,048,498.32</b>	<b>693,048,495.89</b>	<b>662,268,726.69</b>	<b>2.43</b>




C. DANIEL OCHOA LEYVA  
DIRECTOR GENERAL



L.C.P. CESAR AUGUSTO BALCÁZAR ISIDRO  
ENCARGADO DE LA DIRECCIÓN DE PLANEACIÓN

**Endeudamiento Neto**  
Del 01 de enero al 31 de diciembre de 2024

Identificación de Crédito o Instrumento	Contratación / Colocación	Amortización	Endeudamiento Neto
	A	B	C = A - B
<b>Créditos Bancarios</b>			
	0.00	0.00	0.00
	0.00	0.00	0.00
	0.00	0.00	0.00
	0.00	0.00	0.00
	0.00	0.00	0.00
	0.00	0.00	0.00
<b>Total Créditos Bancarios</b>	<b>0.00</b>	<b>0.00</b>	<b>0.00</b>
<b>Otros Instrumentos de Deuda</b>			
	0.00	0.00	0.00
	0.00	0.00	0.00
	0.00	0.00	0.00
	0.00	0.00	0.00
	0.00	0.00	0.00
	0.00	0.00	0.00
<b>Total Otros Instrumentos de Deuda</b>	<b>0.00</b>	<b>0.00</b>	<b>0.00</b>
<b>TOTAL</b>	<b>0.00</b>	<b>0.00</b>	<b>0.00</b>


  
C. DANIEL OCHOA LEYVA  
DIRECTOR GENERAL

  
L.C.P. CESAR AUGUSTO BALCÁZAR ISIDRO  
ENCARGADO DE LA DIRECCIÓN DE PLANEACIÓN

**Intereses de la Deuda**  
**Del 01 de enero al 31 de diciembre de 2024**

Identificación de Crédito o Instrumento	Devengado	Pagado
<b>Créditos Bancarios</b>		
	0.00	0.00
	0.00	0.00
	0.00	0.00
	0.00	0.00
	0.00	0.00
	0.00	0.00
	0.00	0.00
<b>Total Créditos Bancarios</b>	<b>0.00</b>	<b>0.00</b>
<b>Otros Instrumentos de Deuda</b>		
	0.00	0.00
	0.00	0.00
	0.00	0.00
	0.00	0.00
	0.00	0.00
	0.00	0.00
	0.00	0.00
<b>Total Otros Instrumentos de Deuda</b>	<b>0.00</b>	<b>0.00</b>
<b>TOTAL</b>	<b>0.00</b>	<b>0.00</b>

  
C. DANIEL OCHOA LEYVA  
DIRECTOR GENERAL

  
L.C.P. CESAR AUGUSTO BALCÁZAR ISIDRO  
ENCARGADO DE LA DIRECCIÓN DE PLANEACIÓN

**Gasto por Categoría Programática  
Del 01 de enero al 31 de diciembre de 2024**

Concepto	Egresos					Subejercicio
	Aprobado	Ampliaciones/ (Reducciones)	Modificado	Devengado	Pagado	
	1	2	3 = (1 + 2)	4	5	
<b>Programas</b>	523,524,190.00	169,524,308.32	693,048,498.32	693,048,495.89	662,268,726.69	2.43
Subsidios: Sector Social y Privado o Entidades Federativas y Municipios	0.00	0.00	0.00	0.00	0.00	0.00
Sujetos a Reglas de Operación	0.00	0.00	0.00	0.00	0.00	0.00
Otros Subsidios	0.00	0.00	0.00	0.00	0.00	0.00
Desempeño de las Funciones	523,524,190.00	169,361,282.07	692,885,472.07	692,885,469.64	662,105,700.44	2.43
Prestación de Servicios Públicos	523,524,190.00	169,361,282.07	692,885,472.07	692,885,469.64	662,105,700.44	2.43
Provisión de Bienes Públicos	0.00	0.00	0.00	0.00	0.00	0.00
Planeación, seguimiento y evaluación de políticas públicas	0.00	0.00	0.00	0.00	0.00	0.00
Promoción y fomento	0.00	0.00	0.00	0.00	0.00	0.00
Regulación y supervisión	0.00	0.00	0.00	0.00	0.00	0.00
Funciones de las Fuerzas Armadas (Únicamente Gobierno Federal)	0.00	0.00	0.00	0.00	0.00	0.00
Específicos	0.00	0.00	0.00	0.00	0.00	0.00
Proyectos de Inversión	0.00	0.00	0.00	0.00	0.00	0.00
Administrativos y de Apoyo	0.00	0.00	0.00	0.00	0.00	0.00
Apoyo al proceso presupuestario y para mejorar la eficiencia institucional	0.00	0.00	0.00	0.00	0.00	0.00
Apoyo a la función pública y al mejoramiento de la gestión	0.00	0.00	0.00	0.00	0.00	0.00
Operaciones ajenas	0.00	0.00	0.00	0.00	0.00	0.00
Compromisos	0.00	163,026.25	163,026.25	163,026.25	163,026.25	0.00
Obligaciones de cumplimiento de resolución jurisdiccional	0.00	163,026.25	163,026.25	163,026.25	163,026.25	0.00
Desastres Naturales	0.00	0.00	0.00	0.00	0.00	0.00
Obligaciones	0.00	0.00	0.00	0.00	0.00	0.00
Pensiones y jubilaciones	0.00	0.00	0.00	0.00	0.00	0.00
Aportaciones a la seguridad social	0.00	0.00	0.00	0.00	0.00	0.00
Aportaciones a fondos de estabilización	0.00	0.00	0.00	0.00	0.00	0.00
Aportaciones a fondos de inversión y reestructura de pensiones	0.00	0.00	0.00	0.00	0.00	0.00
Programas de Gasto Federalizado	0.00	0.00	0.00	0.00	0.00	0.00
Gasto Federalizado	0.00	0.00	0.00	0.00	0.00	0.00
Participaciones a entidades federativas y municipios	0.00	0.00	0.00	0.00	0.00	0.00
Costo financiero, deuda o apoyos a deudores y ahorradores de la banca	0.00	0.00	0.00	0.00	0.00	0.00
Adeudos de ejercicios fiscales anteriores	0.00	0.00	0.00	0.00	0.00	0.00
<b>Total del Gasto</b>	<b>523,524,190.00</b>	<b>169,524,308.32</b>	<b>693,048,498.32</b>	<b>693,048,495.89</b>	<b>662,268,726.69</b>	<b>2.43</b>



C. DANIEL OCHOA LEYVA  
DIRECTOR GENERAL




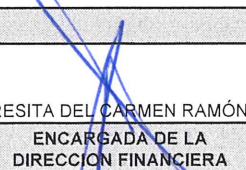
L.C.P. CESAR AUGUSTO BALCÁZAR ISIDRO  
ENCARGADO DE LA DIRECCIÓN DE PLANEACIÓN




COLEGIO DE ESTUDIOS CIENTIFICOS Y TECNOLOGICOS DEL ESTADO DE TABASCO  
PROGRAMAS Y PROYECTOS DE INVERSIÓN  
CORTE AL MES DE DICIEMBRE 2024

En este periodo el Colegio de Estudios Científicos y Tecnológicos del Estado de Tabasco no cuenta con Proyectos y Programas de Inversión.

  
C. DANIEL OCHOA LEYVA  
DIRECTOR GENERAL

  
LCP. TERESITA DEL CARMEN RAMÓN PADRÓN  
ENCARGADA DE LA  
DIRECCIÓN FINANCIERA

  
L.A. NEPTALI FRIAS PÉREZ  
JEFE DEL DEPTO. DE RECURSOS FINANCIEROS


**Indicadores de Postura Fiscal**  
**Del 01 de enero al 31 de diciembre de 2024**  
**(Cifras en Pesos)**

Concepto	Estimado/Aprobado	Devengado	Recaudado/Pagado
<b>I. Ingresos Presupuestarios</b>	523,524,190.00	692,820,081.56	692,820,081.56
1. Ingresos del Gobierno de la Entidad Federativa	0.00	0.00	0.00
2. Ingresos del Sector Paraestatal	523,524,190.00	692,820,081.56	692,820,081.56
<b>II. Egresos Presupuestarios</b>	523,524,190.00	693,048,495.89	662,268,726.69
3. Egresos del Gobierno de la Entidad Federativa	0.00	0.00	0.00
4. Egresos del Sector Paraestatal	523,524,190.00	693,048,495.89	662,268,726.69
<b>III. Balance Presupuestario (Superávit o Déficit) (III = I - II)</b>	0.00	-228,414.33	30,551,354.87

Concepto	Estimado/Aprobado	Devengado	Recaudado/Pagado
<b>III. Balance presupuestario (Superávit o Déficit)</b>	0.00	-228,414.33	30,551,354.87
<b>IV. Intereses, Comisiones y Gastos de la Deuda</b>	0.00	0.00	0.00
<b>V. Balance Primario (Superávit o Déficit) (V= III - IV)</b>	0.00	-228,414.33	30,551,354.87

Concepto	Estimado/Aprobado	Devengado	Recaudado/Pagado
<b>A. Financiamiento</b>	0.00	0.00	0.00
<b>B. Amortización de la deuda</b>	0.00	0.00	0.00
<b>C. Financiamiento Neto</b>	0.00	0.00	0.00


  
**C. DANIEL OCHOA LEYVA**  
 DIRECTOR GENERAL

  
**L.C.P. CESAR AUGUSTO BALCÁZAR ISIDRO**  
 ENCARGADO DE LA DIRECCIÓN DE PLANEACIÓN

  
**L.A. NEPTALI FRIAS PÉREZ**  
 ENCARGADO DEL DEPARTAMENTO DE RECURSOS FINANCIEROS

  
**L.C.P. TERESITA DEL CARMEN RAMÓN PADRÓN**  
 ENCARGADA DE LA DIRECCIÓN FINANCIERA

# Colegio de Estudios Científicos y Tecnológicos del Estado de Tabasco



ANEXO DE BANCO AL 31 DE DICIEMBRE DE 2024

BANCO BANCOMER  
CTA. DE CHEQUES No. 0113552616

SALDO SEGÚN LIBROS 122,384.00

MAS:

CHEQUES EN TRANSITO 0.00

FECHA	CHEQUE	BENEFICIARIO	IMPORTE
-------	--------	--------------	---------

DEPOSITOS BANCARIOS NO CONSIDERADOS POR NOSOTROS

MENOS:

COMISIONES NO CONSIDERADAS POR NOSOTROS

MENOS:

DEPOSITOS EN LIBROS NO CONSIDERADOS POR EL BANCO

SALDO SEGÚN BANCOS 122,384.00

  
L.A. NEPTALI FRIAS PÉREZ  
JEFE DE DEPTO DE RECURSOS  
FINANCIEROS

  
LCP TERESITA DEL CARMEN RAMÓN PADRÓN  
ENCARGADA DE LA DIRECCION FINANCIERA

  
C. DANIEL OCHOA LEYVA  
DIRECTOR GENERAL





COLEGIO DE ESTUDIOS CIENTI Y TECNOLOGICOS DEL  
DEPOSITO EN GARANTIA  
RIO MEZCALAPA 106 C  
CASA BLANCA

MEXICO

CP 86060

Periodo	DEL 01/12/2024 AL 31/12/2024
Fecha de Corte	31/12/2024
No. de Cuenta	0113552616
No. de Cliente	B5423388
R.F.C	CEC941119F94
No. Cuenta CLABE	012790001135526167

SUCURSAL : 7681 GOBIERNO TABASCO  
DIRECCION: PAGES LLERGO S/N COL. NUEVA  
VILLAHERMOSA MEX TA  
PLAZA: VILLA HERMOSA  
TELEFONO: 3102107

Información Financiera

<b>Rendimiento</b>		
Saldo Promedio		120,227.60
Días del Periodo		31
<b>Tasa Bruta Anual</b>	<b>%</b>	<b>0.010</b>
Saldo Promedio Gravable		0.00
Intereses a Favor (+)		1.04
ISR Retenido (-)		0.00
<b>Comisiones de la cuenta</b>		
Cheques pagados	0	0.00
Manejo de Cuenta		0.00
Anualidad		0.00
Operaciones	0	0.00
Total Comisiones		0.00
Cargos Objetados	0	0.00
Abonos Objetados	0	0.00

MONEDA NACIONAL

<b>Comportamiento</b>		
Saldo de Liquidación Inicial		118,450.00
Saldo de Operación Inicial		118,450.00
Depósitos / Abonos (+)	4	6,194.99
Retiros / Cargos (-)	2	2,260.99
Saldo Final (+)		122,384.00
Saldo de Operación Final		122,384.00
Saldo Promedio Mínimo Mensual Hasta:		0

Otros productos incluidos en el estado de cuenta (Inversiones)


Contrato	Producto	Tasa de Interés anual	GAT Nominal	GAT Real	Total de comisiones
			Antes de Impuestos		
N/A	N/A	N/A	N/A	N/A	N/A

Detalle de Movimientos Realizados

FECHA		COD. DESCRIPCIÓN	REFERENCIA	CARGOS	ABONOS	SALDO	
OPER	LIQ					OPERACIÓN	LIQUIDACIÓN
02/DIC	01/DIC	C19 INTERESES GANADOS			0.99	118,450.99	118,450.99
09/DIC	09/DIC	W41.TRASPASO ENTRE CUENTAS TRASPASO0121940821 BMRCASH Ref. REFBNTC00474150		2,260.00		116,190.99	116,190.99

**Estimado Cliente,**  
**Su Estado de Cuenta ha sido modificado y ahora tiene más detalle de información.**  
**También le informamos que su Contrato ha sido modificado,**  
**el cual puede consultarlo en cualquier sucursal o [www.bbva.mx](http://www.bbva.mx)**  
**Con BBVA adelante.**

# Colegio de Estudios Científicos y Tecnológicos del Estado de Tabasco



## ANEXO DE BANCO AL 31 DE DICIEMBRE DE 2024

BANCO BANCOMER

CTA. DE CHEQUES No.0121940821

SALDO SEGÚN LIBROS

0.00

MAS:

CHEQUES EN TRANSITO

420,277.66


FECHA	CHEQUE	BENEFICIARIO	IMPORTE
28/08/2024	115	Manuel Narvaez Cruz	16,758.13
28/08/2024	116	Manuel Narvaez Cruz	14,440.04
28/08/2024	119	CRISTIAN ANAHIS NARANJO MARQUEZ	4,726.65
28/08/2024	120	CRISTIAN ANAHIS NARANJO MARQUEZ	4,072.83
11/11/2024	152	BEATRIZ MORALES IZQUIERDO	15,443.30
11/11/2024	154	BEATRIZ MORALES IZQUIERDO	6,350.99
11/11/2024	155	BEATRIZ MORALES IZQUIERDO	5,199.85
11/11/2024	156	BEATRIZ MORALES IZQUIERDO	10,680.83
11/11/2024	158	Juan Guzman Perez	29,572.15
11/11/2024	157	Juan Guzman Perez	19,974.70
11/11/2024	153	BEATRIZ MORALES IZQUIERDO	1,300.00
29/11/2024	164	Natividad Cardenas Torres	5,443.95
29/11/2024	163	Natividad Cardenas Torres	136,145.13
09/12/2024	165	IRIS GABRIELA HERNANDEZ AVALOS	2,260.00
16/12/2024	166	Ernesto Ceferino Castillo	16,912.62
16/12/2024	171	Ernesto Ceferino Castillo	20,415.79
16/12/2024	167	BEATRIZ MORALES IZQUIERDO	25,558.15
16/12/2024	168	Enrique Julian Felix	11,101.00
16/12/2024	169	Enrique Julian Felix	44,226.33
16/12/2024	170	BEATRIZ MORALES IZQUIERDO	29,695.22

DEPOSITOS BANCARIOS NO CONSIDERADOS POR NOSOTROS

MENOS:

COMISIONES NO CONSIDERADAS POR NOSOTROS

# Colegio de Estudios Científicos y Tecnológicos del Estado de Tabasco



ANEXO DE BANCO AL 31 DE DICIEMBRE DE 2024

BANCO BANCOMER  
CTA. DE CHEQUES No.0121940821

MENOS:

DEPOSITOS EN LIBROS NO CONSIDERADOS POR EL BANCO

SALDO SEGÚN BANCOS

420,277.66

  
L.A. NEPTALI FRIÁS PÉREZ  
JEFE DE DEPTO DE RECURSOS  
FINANCIEROS

  
LCP TERESITA DEL CARMEN RAMÓN PADRÓN  
ENCARGADA DE LA DIRECCION FINANCIERA

  
C. DANIEL OCHOA LEYVA  
DIRECTOR GENERAL



COLEGIO DE ESTUDIOS CIENTI Y TECNOLOGICOS DEL  
CHEQUES 2024  
RIO MEZCALAPA 106 C  
CASA BLANCA  
MEXICO CP 86060

CHEQUES 2024

Periodo	DEL 01/12/2024 AL 31/12/2024
Fecha de Corte	31/12/2024
No. de Cuenta	0121940821
No. de Cliente	B5423388
R.F.C	CEC941119F94
No. Cuenta CLABE	012790001219408211

SUCURSAL : 7681 GOBIERNO TABASCO  
DIRECCION: PAGES LLERGO S/N COL. NUEVA  
VILLAHERMOSA MEX TA  
PLAZA: VILLA HERMOSA  
TELEFONO: 3102107

### Información Financiera

Rendimiento		
Saldo Promedio		379,160.05
Días del Periodo		31
<b>Tasa Bruta Anual</b>	<b>%</b>	<b>0.000</b>
Saldo Promedio Gravable		0.00
Intereses a Favor (+)		0.00
ISR Retenido (-)		0.00
Comisiones de la cuenta		
Cheques pagados	1	0.00
Manejo de Cuenta		0.00
Anualidad		0.00
Operaciones	0	0.00
Total Comisiones		0.00
Cargos Objetados	0	0.00
Abonos Objetados	0	0.00

### MONEDA NACIONAL

Comportamiento		
Saldo de Liquidación Inicial		353,967.82
Saldo de Operación Inicial		353,967.82
Depósitos / Abonos (+)	3	150,169.11
Retiros / Cargos (-)	1	83,859.27
Saldo Final (+)		420,277.66
Saldo de Operación Final		420,277.66
Saldo Promedio Mínimo Mensual Hasta:		0

### Otros productos incluidos en el estado de cuenta (Inversiones)


Contrato	Producto	Tasa de Interes anual	GAT	GAT	Total de comisiones
			Nominal	Real	
N/A	N/A	N/A	N/A	N/A	N/A

### Detalle de Movimientos Realizados

FECHA					SALDO		
OPER	LIQ	COD. DESCRIPCIÓN	REFERENCIA	CARGOS	ABONOS	OPERACIÓN	LIQUIDACIÓN
09/DIC	09/DIC	W42 TRASPASO ENTRE CUENTAS			2,260.00	356,227.82	356,227.82
		TRASPASO0113552616 BMRCASH Ref. REFBNTC00474150					
16/DIC	16/DIC	CA9 CHEQUE PAGADO NO. .		83,859.27		272,368.55	272,368.55
		PAGO EN EFECTIVO Ref. 161					

Estimado Cliente,  
Su Estado de Cuenta ha sido modificado y ahora tiene más detalle de información.  
También le informamos que su Contrato ha sido modificado,  
el cual puede consultarlo en cualquier sucursal o [www.bbva.mx](http://www.bbva.mx)  
Con BBVA adelante.

# Colegio de Estudios Científicos y Tecnológicos del Estado de Tabasco



## ANEXO DE BANCO AL 31 DE DICIEMBRE DE 2024

BANCO BANCOMER  
CTA. DE CHEQUES No. 0123385833

SALDO SEGÚN LIBROS 34,393,736.39

MAS:

CHEQUES EN TRANSITO 0.00

FECHA	CHEQUE	BENEFICIARIO	IMPORTE
-------	--------	--------------	---------

DEPOSITOS BANCARIOS NO CONSIDERADOS POR NOSOTROS

MENOS:


COMISIONES NO CONSIDERADAS POR NOSOTROS

MENOS:

DEPOSITOS EN LIBROS NO CONSIDERADOS POR EL BANCO

SALDO SEGÚN BANCOS 34,393,736.39

  
L.A. NEPTALI FRIAS PÉREZ  
JEFE DE DEPTO DE RECURSOS  
FINANCIEROS

  
LCP TERESITA DEL CARMEN RAMÓN PADRÓN  
ENCARGADA DE LA DIRECCION FINANCIERA

  
C. DANIEL OCHOA LEYVA  
DIRECTOR GENERAL





COLEGIO DE ESTUDIOS CIENTI Y TECNOLOGICOS DEL  
ESTATAL 2024 NUEVA  
RIO MEZCALAPA 106 C  
CASA BLANCA

MEXICO CP 86060

ESTATAL 2024 NUEVA

Periodo	DEL 01/12/2024 AL 31/12/2024
Fecha de Corte	31/12/2024
No. de Cuenta	0123385833
No. de Cliente	B5423388
R.F.C	CEC941119F94
No. Cuenta CLABE	012790001233858339

SUCURSAL : 7681 GOBIERNO TABASCO  
DIRECCION: PAGES LLERGO S/N COL. NUEVA  
VILLAHERMOSA MEX TA  
PLAZA: VILLA HERMOSA  
TELEFONO: 3102107

### Información Financiera

Rendimiento		
Saldo Promedio		24,451,120.98
Días del Periodo		31
<b>Tasa Bruta Anual</b>	<b>%</b>	<b>0.040</b>
Saldo Promedio Gravable		0.00
Intereses a Favor (+)		842.21
ISR Retenido (-)		0.00
Comisiones de la cuenta		
Cheques pagados	0	0.00
Manejo de Cuenta		0.00
Anualidad		0.00
Operaciones	0	0.00
Total Comisiones		0.00
Cargos Objetados	0	0.00
Abonos Objetados	0	0.00

### MONEDA NACIONAL

Comportamiento		
Saldo de Liquidación Inicial		47,839,932.07
Saldo de Operación Inicial		47,839,932.07
Depósitos / Abonos (+)	6	34,514,430.92
Retiros / Cargos (-)	64	47,960,626.60
Saldo Final (+)		34,393,736.39
Saldo de Operación Final		34,393,736.39
Saldo Promedio Mínimo Mensual Hasta:		0

### Otros productos incluidos en el estado de cuenta (Inversiones)


Contrato	Producto	Tasa de Interés anual	GAT	GAT	Total de comisiones
			Nominal	Real	
Antes de Impuestos					
N/A	N/A	N/A	N/A	N/A	N/A

### Detalle de Movimientos Realizados

FECHA		COD. DESCRIPCIÓN	REFERENCIA	CARGOS	ABONOS	SALDO	
OPER	LIQ					OPERACIÓN	LIQUIDACIÓN
02/DIC	01/DIC	C19 INTERESES GANADOS			1,137.47		
02/DIC	01/DIC	Y45 COMPENSACION POR RETRASO Ref. COMP SPEI			0.01		

Estimado Cliente,  
Su Estado de Cuenta ha sido modificado y ahora tiene más detalle de información.  
También le informamos que su Contrato ha sido modificado,  
el cual puede consultarlo en cualquier sucursal o [www.bbva.mx](http://www.bbva.mx)  
Con BBVA adelante.

# Colegio de Estudios Científicos y Tecnológicos del Estado de Tabasco



## ANEXO DE BANCO AL 31 DE DICIEMBRE DE 2024

BANCO BANCOMER  
CTA. DE CHEQUES No. 0123386023

SALDO SEGÚN LIBROS 14,270,157.12

MAS:

CHEQUES EN TRANSITO 0.00

FECHA	CHEQUE	BENEFICIARIO	IMPORTE
-------	--------	--------------	---------

DEPOSITOS BANCARIOS NO CONSIDERADOS POR NOSOTROS

MENOS:

COMISIONES NO CONSIDERADAS POR NOSOTROS

MENOS:

DEPOSITOS EN LIBROS NO CONSIDERADOS POR EL BANCO

SALDO SEGÚN BANCOS

14,270,157.12

\_\_\_\_\_  
L.A. NEPTALI FRIAS PÉREZ  
JEFE DE DEPTO DE RECURSOS  
FINANCIEROS

\_\_\_\_\_  
LCP TERESITA DEL CARMEN RAMÓN PADRÓN  
ENCARGADA DE LA DIRECCION FINANCIERA

\_\_\_\_\_  
C. DANIEL OCHOA LEYVA  
DIRECTOR GENERAL



COLEGIO DE ESTUDIOS CIENTI Y TECNOLOGICOS DEL  
FEDERAL 2024 NUEVA  
RIO MEZCALAPA 106 C  
CASA BLANCA  
MEXICO CP 86060

FEDERAL 2024 NUEVA

Periodo	DEL 01/12/2024 AL 31/12/2024
Fecha de Corte	31/12/2024
No. de Cuenta	0123386023
No. de Cliente	B5423388
R.F.C	CEC941119F94
No. Cuenta CLABE	012790001233860233

SUCURSAL : 7681 GOBIERNO TABASCO  
DIRECCION: PAGES LLERGO S/N COL. NUEVA  
VILLAHERMOSA MEX TA  
PLAZA: VILLA HERMOSA  
TELEFONO: 3102107

### Información Financiera

Rendimiento		
Saldo Promedio		31,486,516.35
Días del Periodo		31
<b>Tasa Bruta Anual</b>	<b>%</b>	<b>0.040</b>
Saldo Promedio Gravable		0.00
Intereses a Favor (+)		1,084.54
ISR Retenido (-)		0.00
Comisiones de la cuenta		
Cheques pagados	0	0.00
Manejo de Cuenta		0.00
Anualidad		0.00
Operaciones	0	0.00
Total Comisiones		0.00
Cargos Objetados	0	0.00
Abonos Objetados	0	0.00

### MONEDA NACIONAL

Comportamiento		
Saldo de Liquidación Inicial		54,816,938.12
Saldo de Operación Inicial		54,816,938.12
Depósitos / Abonos (+)	9	22,666,784.56
Retiros / Cargos (-)	44	63,213,565.56
Saldo Final (+)		14,270,157.12
Saldo de Operación Final		14,270,157.12
Saldo Promedio Mínimo Mensual Hasta:		0

### Otros productos incluidos en el estado de cuenta (Inversiones)


Contrato	Producto	Tasa de Interés anual	GAT	GAT	Total de comisiones
			Nominal	Real	
Antes de Impuestos					
N/A	N/A	N/A	N/A	N/A	N/A

### Detalle de Movimientos Realizados

FECHA							SALDO	
OPER	LIQ	COD.	DESCRIPCIÓN	REFERENCIA	CARGOS	ABONOS	OPERACIÓN	LIQUIDACIÓN
02/DIC	01/DIC	C19	INTERESES GANADOS			1,670.42		
02/DIC	02/DIC	R01	PAGO DE NOMINA COLEGIO DE ESTUDIOS CIENTI Y TECNOLOG Ref. BC 4206875505		2,827,652.15			

**Estimado Cliente,**  
**Su Estado de Cuenta ha sido modificado y ahora tiene más detalle de información.**  
**También le informamos que su Contrato ha sido modificado,**  
**el cual puede consultarlo en cualquier sucursal o [www.bbva.mx](http://www.bbva.mx)**  
**Con BBVA adelante.**

# Colegio de Estudios Científicos y Tecnológicos del Estado de Tabasco



## ANEXO DE BANCO AL 31 DE DICIEMBRE DE 2024

BANCO BANCOMER  
CTA. DE CHEQUES No.0123386058

SALDO SEGÚN LIBROS 0.00

MAS:

CHEQUES EN TRANSITO 0.00

FECHA

CHEQUE

BENEFICIARIO

IMPORTE

DEPOSITOS BANCARIOS NO CONSIDERADOS POR NOSOTROS

MENOS:

COMISIONES NO CONSIDERADAS POR NOSOTROS


MENOS:


DEPOSITOS EN LIBROS NO CONSIDERADOS POR EL BANCO

SALDO SEGÚN BANCOS

  
L.A. NEPTALI FRIAS PÉREZ  
JEFE DE DEPTO DE RECURSOS  
FINANCIEROS

  
LCP TERESITA DEL CARMEN RAMÓN PADRÓN  
ENCARGADA DE LA DIRECCION FINANCIERA

  
C. DANIEL OCHOA LEYVA  
DIRECTOR GENERAL





COLEGIO DE ESTUDIOS CIENTI Y TECNOLOGICOS DEL  
GASTOS DE OPERACION ESTATAL 2024 NUEVA  
RIO MEZCALAPA 106 C  
CASA BLANCA

MEXICO CP 86060

GASTOS DE OPERACION ESTATAL 2024 NUEVA

Estado de Cuenta  
CASH MANAGEMENT MORALES MN  
PAGINA 1 / 6

Periodo	DEL 01/12/2024 AL 31/12/2024
Fecha de Corte	31/12/2024
No. de Cuenta	0123386058
No. de Cliente	B5423388
R.F.C	CEC941119F94
No. Cuenta CLABE	012790001233860589

SUCURSAL : 7681 GOBIERNO TABASCO  
DIRECCION: PAGÉS LLERGO S/N COL. NUEVA  
VILLAHERMOSA MEX TA  
PLAZA: VILLA HERMOSA  
TELEFONO: 3102107

### Información Financiera

Rendimiento		
Saldo Promedio		230,349.47
Días del Periodo		31
<b>Tasa Bruta Anual</b>	<b>%</b>	<b>0.010</b>
Saldo Promedio Gravable		0.00
Intereses a Favor (+)		1.98
ISR Retenido (-)		0.00
Comisiones de la cuenta		
Cheques pagados	0	0.00
Manejo de Cuenta		0.00
Anualidad		0.00
Operaciones	0	0.00
Total Comisiones		0.00
Cargos Objetados	0	0.00
Abonos Objetados	0	0.00

### MONEDA NACIONAL

Comportamiento		
Saldo de Liquidación Inicial		600,791.43
Saldo de Operación Inicial		600,791.43
Depósitos / Abonos (+)	2	519,080.09
Retiros / Cargos (-)	7	1,119,871.52
Saldo Final (+)		0.00
Saldo de Operación Final		0.00
Saldo Promedio Mínimo Mensual Hasta:		0

### Otros productos incluidos en el estado de cuenta (Inversiones)


Contrato	Producto	Tasa de Interes anual	GAT	GAT	Total de comisiones
			Nominal	Real	
N/A	N/A	N/A	N/A	N/A	N/A

### Detalle de Movimientos Realizados

FECHA		COD. DESCRIPCIÓN	REFERENCIA	CARGOS	ABONOS	SALDO	
OPER	LIQ					OPERACIÓN	LIQUIDACIÓN
02/DIC	01/DIC	C19 INTERESES GANADOS			19.59	600,811.02	600,811.02
05/DIC	05/DIC	W42 TRASPASO ENTRE CUENTAS TRASPASO0123385833 BMRCASH Ref. REFBNTC00474150			519,060.50		

**Estimado Cliente,**  
**Su Estado de Cuenta ha sido modificado y ahora tiene más detalle de información.**  
**También le informamos que su Contrato ha sido modificado,**  
**el cual puede consultarlo en cualquier sucursal o [www.bbva.mx](http://www.bbva.mx)**  
**Con BBVA adelante.**

# Colegio de Estudios Científicos y Tecnológicos del Estado de Tabasco



## ANEXO DE BANCO AL 31 DE DICIEMBRE DE 2024

BANCO BANCOMER  
CTA. DE CHEQUES No.0123386120

SALDO SEGÚN LIBROS 30.93

MAS:

CHEQUES EN TRANSITO 0.00

FECHA	CHEQUE	BENEFICIARIO	IMPORTE
-------	--------	--------------	---------

DEPOSITOS BANCARIOS NO CONSIDERADOS POR NOSOTROS

MENOS:


COMISIONES NO CONSIDERADAS POR NOSOTROS


MENOS:


DEPOSITOS EN LIBROS NO CONSIDERADOS POR EL BANCO

SALDO SEGÚN BANCOS 30.93

  
L.A. NEPTALI FRIAS PÉREZ  
JEFE DE DEPTO DE RECURSOS  
FINANCIEROS

  
LCP TERESITA DEL CARMEN RAMÓN PADRÓN  
ENCARGADA DE LA DIRECCION FINANCIERA

  
C. DANIEL OCHOA LEYVA  
DIRECTOR GENERAL





COLEGIO DE ESTUDIOS CIENTI Y TECNOLOGICOS DEL  
GASTOS DE OPERACION FEDERAL 2024 NUEVA  
RIO MEZCALAPA 106 C  
CASA BLANCA  
MEXICO CP 86060

GASTOS DE OPERACION FEDERAL 2024 NUEVA

Periodo	DEL 01/12/2024 AL 31/12/2024
Fecha de Corte	31/12/2024
No. de Cuenta	0123386120
No. de Cliente	B5423388
R.F.C	CEC941119F94
No. Cuenta CLABE	012790001233861203

SUCURSAL : 7681 GOBIERNO TABASCO  
DIRECCION: PAGES LLERGO S/N COL. NUEVA  
VILLAHERMOSA MEX TA  
PLAZA: VILLA HERMOSA  
TELEFONO: 3102107

### Información Financiera

Rendimiento		
Saldo Promedio		495,171.27
Días del Periodo		31
<b>Tasa Bruta Anual</b>	<b>%</b>	<b>0.010</b>
Saldo Promedio Gravable		0.00
Intereses a Favor (+)		4.26
ISR Retenido (-)		0.00
Comisiones de la cuenta		
Cheques pagados	0	0.00
Manejo de Cuenta		0.00
Anualidad		0.00
Operaciones	0	0.00
Total Comisiones		0.00
Cargos Objetados	0	0.00
Abonos Objetados	0	0.00

### MONEDA NACIONAL

Comportamiento		
Saldo de Liquidación Inicial		1,526,130.05
Saldo de Operación Inicial		1,526,130.05
Depósitos / Abonos (+)	3	4,490.93
Retiros / Cargos (-)	20	1,530,590.05
Saldo Final (+)		30.93
Saldo de Operación Final		30.93
Saldo Promedio Mínimo Mensual Hasta:		0

### Otros productos incluidos en el estado de cuenta (Inversiones)


Contrato	Producto	Tasa de Interés anual	GAT	GAT	Total de comisiones
			Nominal	Real	
N/A	N/A	N/A	N/A	N/A	N/A

### Detalle de Movimientos Realizados

FECHA		COD. DESCRIPCIÓN	REFERENCIA	CARGOS	ABONOS	SALDO	
OPER	LIQ					OPERACIÓN	LIQUIDACIÓN
02/DIC	01/DIC	C19 INTERESES GANADOS			30.93	1,526,160.98	1,526,160.98
03/DIC	03/DIC	T17 SPEI ENVIADO BANORTE 0000001OP993HOSPEDAJEALUMNAS Ref. 0000537690 072		8,300.00			

**Estimado Cliente,**  
**Su Estado de Cuenta ha sido modificado y ahora tiene más detalle de información.**  
**También le informamos que su Contrato ha sido modificado,**  
**el cual puede consultarlo en cualquier sucursal o [www.bbva.mx](http://www.bbva.mx)**  
**Con BBVA adelante.**

# Colegio de Estudios Científicos y Tecnológicos del Estado de Tabasco



ANEXO DE BANCO AL 31 DE DICIEMBRE DE 2024

BANCO BANCOMER  
CTA. DE CHEQUES No.0123386163

SALDO SEGÚN LIBROS 455,519.01

MAS:

CHEQUES EN TRANSITO 0.00

FECHA	CHEQUE	BENEFICIARIO	IMPORTE
-------	--------	--------------	---------

DEPOSITOS BANCARIOS NO CONSIDERADOS POR NOSOTROS

MENOS:

COMISIONES NO CONSIDERADAS POR NOSOTROS

MENOS:

DEPOSITOS EN LIBROS NO CONSIDERADOS POR EL BANCO

SALDO SEGÚN BANCOS 455,519.01

  
L.A. NEPTALI FRIAS PÉREZ  
JEFE DE DEPTO DE RECURSOS  
FINANCIEROS

  
LCP TERESITA DEL CARMEN RAMÓN PADRÓN  
ENCARGADA DE LA DIRECCION FINANCIERA

  
C. DANIEL OCHOA LEYVA  
DIRECTOR GENERAL





COLEGIO DE ESTUDIOS CIENTI Y TECNOLOGICOS DEL  
RECURSOS PROPIOS 2024 NUEVA  
RIO MEZCALAPA 106 C  
CASA BLANCA

MEXICO

CP 86060

RECURSOS PROPIOS 2024 NUEVA

Estado de Cuenta  
CASH MANAGEMENT MORALES MN  
PAGINA 1 / 13

Periodo	DEL 01/12/2024 AL 31/12/2024
Fecha de Corte	31/12/2024
No. de Cuenta	0123386163
No. de Cliente	B5423388
R.F.C	CEC941119F94
No. Cuenta CLABE	012790001233861630

SUCURSAL : 7681 GOBIERNO TABASCO  
DIRECCION: PAGES LLERGO S/N COL. NUEVA  
VILLAHERMOSA MEX TA  
PLAZA: VILLA HERMOSA  
TELEFONO: 3102107

### Información Financiera

Rendimiento		
Saldo Promedio		1,670,971.02
Días del Periodo		31
<b>Tasa Bruta Anual</b>	<b>%</b>	<b>0.020</b>
Saldo Promedio Gravable		0.00
Intereses a Favor (+)		28.78
ISR Retenido (-)		0.00
Comisiones de la cuenta		
Cheques pagados	2	0.00
Manejo de Cuenta		0.00
Anualidad		0.00
Operaciones	0	0.00
Total Comisiones		2,425.38
Cargos Objetados	0	0.00
Abonos Objetados	0	0.00

### MONEDA NACIONAL

Comportamiento		
Saldo de Liquidación Inicial		4,300,609.31
Saldo de Operación Inicial		4,300,609.31
Depósitos / Abonos (+)	111	223,806.10
Retiros / Cargos (-)	35	4,068,896.40
Saldo Final (+)		455,519.01
Saldo de Operación Final		455,519.01
Saldo Promedio Mínimo Mensual Hasta:		0

### Otros productos incluidos en el estado de cuenta (Inversiones)


Contrato	Producto	Tasa de Interes anual	GAT	GAT	Total de comisiones
			Nominal	Real	
Antes de Impuestos					
N/A	N/A	N/A	N/A	N/A	N/A

### Detalle de Movimientos Realizados

FECHA							SALDO	
OPER	LIQ	COD.	DESCRIPCIÓN	REFERENCIA	CARGOS	ABONOS	OPERACIÓN	LIQUIDACIÓN
02/DIC	01/DIC	C19	INTERESES GANADOS			72.04		
02/DIC	02/DIC	CA9	CHEQUE PAGADO NO. . PAGO EN EFECTIVO Ref. 22		20,000.00			

**Estimado Cliente,**  
**Su Estado de Cuenta ha sido modificado y ahora tiene más detalle de información.**  
**También le informamos que su Contrato ha sido modificado,**  
**el cual puede consultarlo en cualquier sucursal o [www.bbva.mx](http://www.bbva.mx)**  
**Con BBVA adelante.**

# Colegio de Estudios Científicos y Tecnológicos del Estado de Tabasco



## ANEXO DE BANCO AL 31 DE DICIEMBRE DE 2024

BANCO BANCOMER  
CTA. DE CHEQUES No.0123386198

SALDO SEGÚN LIBROS 0.00

MAS:

CHEQUES EN TRANSITO 0.00

FECHA	CHEQUE	BENEFICIARIO	IMPORTE
-------	--------	--------------	---------

DEPOSITOS BANCARIOS NO CONSIDERADOS POR NOSOTROS

MENOS:

COMISIONES NO CONSIDERADAS POR NOSOTROS

MENOS:


DEPOSITOS EN LIBROS NO CONSIDERADOS POR EL BANCO

SALDO SEGÚN BANCOS

  
L.A. NEPTALI FRIAS PÉREZ  
JEFE DE DEPTO DE RECURSOS  
FINANCIEROS

  
LCP TERESITA DEL CARMEN RAMÓN PADRÓN  
ENCARGADA DE LA DIRECCION FINANCIERA

  
C. DANIEL OCHOA LEYVA  
DIRECTOR GENERAL





COLEGIO DE ESTUDIOS CIENTI Y TECNOLOGICOS DEL  
CONCENTRADORA 2024 NUEVA  
RIO MEZCALAPA 106 C  
CASA BLANCA

MEXICO CP 86060

CONCENTRADORA 2024 NUEVA

Periodo	DEL 01/12/2024 AL 31/12/2024
Fecha de Corte	31/12/2024
No. de Cuenta	0123386198
No. de Cliente	B5423388
R.F.C.	CEC941119F94
No. Cuenta CLABE	012790001233861986

SUCURSAL : 7681 GOBIERNO TABASCO  
DIRECCION: PAGES LLERGO S/N COL. NUEVA  
VILLAHERMOSA MEX TA  
PLAZA: VILLA HERMOSA  
TELEFONO: 3102107

### Información Financiera

Rendimiento		
Saldo Promedio		55,433.05
Días del Periodo		31
<b>Tasa Bruta Anual</b>	<b>%</b>	<b>0.000</b>
Saldo Promedio Gravable		0.00
Intereses a Favor (+)		0.00
ISR Retenido (-)		0.00
Comisiones de la cuenta		
Cheques pagados	0	0.00
Manejo de Cuenta		0.00
Anualidad		0.00
Operaciones	0	0.00
Total Comisiones		0.00
Cargos Objetados	0	0.00
Abonos Objetados	0	0.00

### MONEDA NACIONAL

Comportamiento		
Saldo de Liquidación Inicial		7,648.84
Saldo de Operación Inicial		0.00
Depósitos / Abonos (+)	15	28,435,494.29
Retiros / Cargos (-)	45	28,435,494.29
Saldo Final (+)		423,123.69
Saldo de Operación Final		0.00
Saldo Promedio Mínimo Mensual Hasta:		0

### Otros productos incluidos en el estado de cuenta (Inversiones)


Contrato	Producto	Tasa de Interés anual	GAT	GAT	Total de comisiones
			Nominal	Real	
Antes de Impuestos					
N/A	N/A	N/A	N/A	N/A	N/A

### Detalle de Movimientos Realizados

FECHA					SALDO		
OPER	LIQ	COD. DESCRIPCIÓN	REFERENCIA	CARGOS	ABONOS	OPERACIÓN	LIQUIDACIÓN
04/DIC	04/DIC	W42 TRASPASO ENTRE CUENTAS			356,986.54		
		TRASPASO0123385833 BMRCASH Ref. REFBNTC00474150					
04/DIC	04/DIC	W42 TRASPASO ENTRE CUENTAS			357,406.13		
		TRASPASO0123386023 BMRCASH Ref. REFBNTC00474150					

**Estimado Cliente,**  
**Su Estado de Cuenta ha sido modificado y ahora tiene más detalle de información.**  
**También le informamos que su Contrato ha sido modificado,**  
**el cual puede consultarlo en cualquier sucursal o [www.bbva.mx](http://www.bbva.mx)**  
**Con BBVA adelante.**

# Colegio de Estudios Científicos y Tecnológicos del Estado de Tabasco



## ANEXO DE BANCO AL 31 DE DICIEMBRE DE 2024

BANCO BANCOMER  
CTA. DE CHEQUES No.0123387631

SALDO SEGÚN LIBROS 2,667,640.65

MAS:

CHEQUES EN TRANSITO 0.00

FECHA

CHEQUE

BENEFICIARIO

IMPORTE

DEPOSITOS BANCARIOS NO CONSIDERADOS POR NOSOTROS

MENOS:

COMISIONES NO CONSIDERADAS POR NOSOTROS

MENOS:

DEPOSITOS EN LIBROS NO CONSIDERADOS POR EL BANCO

SALDO SEGÚN BANCOS

2,667,640.65

  
L.A. NEPTALI FRIAS PÉREZ  
JEFE DE DEPTO DE RECURSOS  
FINANCIEROS

  
LCP TERESITA DEL CARMEN RAMÓN PADRÓN  
ENCARGADA DE LA DIRECCION FINANCIERA

  
C. DANIEL OCHOA LEYVA  
DIRECTOR GENERAL





COLEGIO DE ESTUDIOS CIENTI Y TECNOLOGICOS DEL  
RETENCION EN RESGUARDO NUEVA  
RIO MEZCALAPA 106 C  
CASA BLANCA

MEXICO CP 86060

RETENCION EN RESGUARDO NUEVA

Periodo	DEL 01/12/2024 AL 31/12/2024
Fecha de Corte	31/12/2024
No. de Cuenta	0123387631
No. de Cliente	B5423388
R.F.C	CEC941119F94
No. Cuenta CLABE	012790001233876311

SUCURSAL : 7681 GOBIERNO TABASCO  
DIRECCION: PAGES LLERGO S/N COL. NUEVA  
VILLAHERMOSA MEX TA  
PLAZA: VILLA HERMOSA  
TELEFONO: 3102107

### Información Financiera

Rendimiento		
Saldo Promedio		2,382,966.89
Días del Periodo		31
<b>Tasa Bruta Anual</b>	<b>%</b>	<b>0.000</b>
Saldo Promedio Gravable		0.00
Intereses a Favor (+)		0.00
ISR Retenido (-)		0.00
Comisiones de la cuenta		
Cheques pagados	0	0.00
Manejo de Cuenta		0.00
Anualidad		0.00
Operaciones	0	0.00
Total Comisiones		0.00
Cargos Objetados	0	0.00
Abonos Objetados	0	0.00

### MONEDA NACIONAL

Comportamiento		
Saldo de Liquidación Inicial		2,167,924.48
Saldo de Operación Inicial		2,167,924.48
Depósitos / Abonos (+)	6	499,716.17
Retiros / Cargos (-)	0	0.00
Saldo Final (+)		2,667,640.65
Saldo de Operación Final		2,667,640.65
Saldo Promedio Mínimo Mensual Hasta:		0

### Otros productos incluidos en el estado de cuenta (Inversiones)

Contrato	Producto	Tasa de Interés anual	GAT Nominal	GAT Real	Total de comisiones
			Antes de Impuestos		
N/A	N/A	N/A	N/A	N/A	N/A

### Detalle de Movimientos Realizados

FECHA					SALDO	
OPER	LIQ	COD. DESCRIPCIÓN	REFERENCIA	CARGOS	ABONOS	OPERACIÓN LIQUIDACIÓN
17/DIC	17/DIC	W42 TRASPASO ENTRE CUENTAS			0.01	
		TRASPASO0123515982 BMRCASH Ref. REFBNTC00474150				
17/DIC	17/DIC	W42 TRASPASO ENTRE CUENTAS			203,255.27	
		TRASPASO0123385833 BMRCASH Ref. REFBNTC00474150				

**Estimado Cliente,**  
**Su Estado de Cuenta ha sido modificado y ahora tiene más detalle de información.**  
**También le informamos que su Contrato ha sido modificado,**  
**el cual puede consultarlo en cualquier sucursal o [www.bbva.mx](http://www.bbva.mx)**  
**Con BBVA adelante.**

# Colegio de Estudios Científicos y Tecnológicos del Estado de Tabasco



## ANEXO DE BANCO AL 31 DE DICIEMBRE DE 2024

BANCO BANCOMER  
CTA. DE CHEQUES No.0123396401

SALDO SEGÚN LIBROS 2.12

MAS:

CHEQUES EN TRANSITO

0.00

FECHA

CHEQUE

BENEFICIARIO

IMPORTE

DEPOSITOS BANCARIOS NO CONSIDERADOS POR NOSOTROS

MENOS:

COMISIONES NO CONSIDERADAS POR NOSOTROS

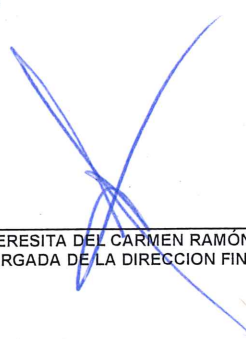
MENOS:

DEPOSITOS EN LIBROS NO CONSIDERADOS POR EL BANCO

SALDO SEGÚN BANCOS

2.12

  
L.A. NEPTALI FRIAS PÉREZ  
JEFE DE DEPTO DE RECURSOS  
FINANCIEROS

  
LCP TERESITA DEL CARMEN RAMÓN PADRÓN  
ENCARGADA DE LA DIRECCION FINANCIERA

  
C. DANIEL OCHOA LEYVA  
DIRECTOR GENERAL





COLEGIO DE ESTUDIOS CIENTI Y TECNOLOGICOS DEL  
INGRESO ESTATAL 2024  
RIO MEZCALAPA 106 C  
CASA BLANCA  
MEXICO CP 86060

INGRESO ESTATAL 2024

Periodo	DEL 01/12/2024 AL 31/12/2024
Fecha de Corte	31/12/2024
No. de Cuenta	0123396401
No. de Cliente	B5423388
R.F.C	CEC941119F94
No. Cuenta CLABE	012790001233964016

SUCURSAL : 7681 GOBIERNO TABASCO  
DIRECCION: PAGES LLERGO S/N COL. NUEVA VILLAHERMOSA MEX TA  
PLAZA: VILLA HERMOSA  
TELEFONO: 3102107

Información Financiera

Rendimiento		
Saldo Promedio		1,577,431.19
Días del Periodo		31
<b>Tasa Bruta Anual</b>	<b>%</b>	<b>0.000</b>
Saldo Promedio Gravable		0.00
Intereses a Favor (+)		0.00
ISR Retenido (-)		0.00
Comisiones de la cuenta		
Cheques pagados	0	0.00
Manejo de Cuenta		0.00
Anualidad		0.00
Operaciones	0	0.00
Total Comisiones		0.00
Cargos Objetados	0	0.00
Abonos Objetados	0	0.00

MONEDA NACIONAL

Comportamiento		
Saldo de Liquidación Inicial		2.12
Saldo de Operación Inicial		2.12
Depósitos / Abonos (+)	4	26,261,093.89
Retiros / Cargos (-)	4	26,261,093.89
Saldo Final (+)		2.12
Saldo de Operación Final		2.12
Saldo Promedio Mínimo Mensual Hasta:		0

Otros productos incluidos en el estado de cuenta (Inversiones)

Contrato	Producto	Tasa de Interes anual	GAT Nominal	GAT Real	Total de comisiones
			Antes de Impuestos		
N/A	N/A	N/A	N/A	N/A	N/A


Detalle de Movimientos Realizados

FECHA		COD. DESCRIPCIÓN	REFERENCIA	CARGOS	ABONOS	SALDO	
OPER	LIQ					OPERACIÓN	LIQUIDACIÓN
09/DIC	09/DIC	T20 SPEI RECIBIDOSCOTIABANK 0002002ABONO EN CUENTA Ref. 0191421454 044 00044790256051160446 2024120940044DISP0000000022555			1,810,943.19	1,810,945.31	1,810,945.31

-----

**Estimado Cliente,**  
**Su Estado de Cuenta ha sido modificado y ahora tiene más detalle de información.**  
**También le informamos que su Contrato ha sido modificado,**  
**el cual puede consultarlo en cualquier sucursal o [www.bbva.mx](http://www.bbva.mx)**  
**Con BBVA adelante.**

# Colegio de Estudios Científicos y Tecnológicos del Estado de Tabasco



## ANEXO DE BANCO AL 31 DE DICIEMBRE DE 2024

BANCO BANCOMER  
CTA. DE CHEQUES No. 0123515982

SALDO SEGÚN LIBROS 0.00

MAS:

CHEQUES EN TRANSITO 0.00

FECHA	CHEQUE	BENEFICIARIO	IMPORTE
-------	--------	--------------	---------

DEPOSITOS BANCARIOS NO CONSIDERADOS POR NOSOTROS

MENOS:


COMISIONES NO CONSIDERADAS POR NOSOTROS

MENOS:

DEPOSITOS EN LIBROS NO CONSIDERADOS POR EL BANCO

SALDO SEGÚN BANCOS

  
\_\_\_\_\_  
L.A. NEPTALI FRIAS PÉREZ  
JEFE DE DEPTO DE RECURSOS  
FINANCIEROS

  
\_\_\_\_\_  
LCP TERESITA DEL CARMEN RAMÓN PADRÓN  
ENCARGADA DE LA DIRECCION FINANCIERA

  
\_\_\_\_\_  
C. DANIEL OCHOA LEYVA  
DIRECTOR GENERAL



COLEGIO DE ESTUDIOS CIENTI Y TECNOLOGICOS DEL  
PAPEMS  
RIO MEZCALAPA 106 C  
CASA BLANCA  
MEXICO CP 86060

PAPEMS

Periodo	DEL 01/12/2024 AL 31/12/2024
Fecha de Corte	31/12/2024
No. de Cuenta	0123515982
No. de Cliente	B5423388
R.F.C	CEC941119F94
No. Cuenta CLABE	012790001235159829

SUCURSAL : 7681 GOBIERNO TABASCO  
DIRECCION: PAGES LLERGO S/N COL. NUEVA  
VILLAHERMOSA MEX TA  
PLAZA: VILLA HERMOSA  
TELEFONO: 3102107

### Información Financiera

Rendimiento		
Saldo Promedio		0.39
Días del Periodo		31
<b>Tasa Bruta Anual</b>	<b>%</b>	<b>0.010</b>
Saldo Promedio Gravable		0.00
Intereses a Favor (+)		0.00
ISR Retenido (-)		0.00
Comisiones de la cuenta		
Cheques pagados	0	0.00
Manejo de Cuenta		0.00
Anualidad		0.00
Operaciones	0	0.00
Total Comisiones		0.00
Cargos Objetados	0	0.00
Abonos Objetados	0	0.00

### MONEDA NACIONAL

Comportamiento		
Saldo de Liquidación Inicial		1.01
Saldo de Operación Inicial		1.01
Depósitos / Abonos (+)	0	0.00
Retiros / Cargos (-)	2	1.01
Saldo Final (+)		0.00
Saldo de Operación Final		0.00
Saldo Promedio Mínimo Mensual Hasta:		0

### Otros productos incluidos en el estado de cuenta (Inversiones)

Contrato	Producto	Tasa de Interes anual	GAT Nominal	GAT Real	Total de comisiones
			Antes de Impuestos		
N/A	N/A	N/A	N/A	N/A	N/A

### Detalle de Movimientos Realizados

FECHA		COD. DESCRIPCIÓN	REFERENCIA	CARGOS	ABONOS	SALDO	
OPER	LIQ					OPERACIÓN	LIQUIDACIÓN
13/DIC	13/DIC	P14 06 600 LINEA DE CAPT REF:0024ACHL991070641476 CIE:0889466 Ref. GUIA:7238167		1.00		0.01	0.01
17/DIC	17/DIC	W41 TRASPASO ENTRE CUENTAS TRASPASO0123387631 BMRCASH Ref. REFBNTC00474150		0.01			

**Estimado Cliente,**  
Su Estado de Cuenta ha sido modificado y ahora tiene más detalle de información.  
También le informamos que su Contrato ha sido modificado,  
el cual puede consultarlo en cualquier sucursal o [www.bbva.mx](http://www.bbva.mx)  
Con BBVA adelante.

**COLEGIO DE ESTUDIOS CIENTÍFICOS Y TECNOLÓGICOS DEL ESTADO DE TABASCO**

**Estado de Situación Financiera Detallado - LDF  
Al 31 de diciembre de 2023 y al 31 de diciembre de 2024  
(PESOS)**

Concepto	2024	31 de Diciembre de 2023	Concepto	2024	31 de Diciembre de 2023
<b>ACTIVO</b>			<b>PASIVO</b>		
<b>Activo Circulante</b>			<b>Activo Circulante</b>		
a. Efectivo y Equivalentes (a=a1+a2+a3+a4+a5+a6+a7)	51,909,470.22	35,416,790.89	a. Cuentas por Pagar a Corto Plazo (a=a1+a2+a3+a4+a5+a6+a7+a8+a9)	49,758,845.18	27,125,273.12
a1) Efectivo	0.00	0.00	a1) Servicios Personales por Pagar a Corto Plazo	23,911,224.85	3,829,820.12
a2) Bancos/Tesorería	51,909,470.22	35,416,790.89	a2) Proveedores por Pagar a Corto Plazo	0.00	0.00
a3) Bancos/Dependencias y Otros	0.00	0.00	a3) Contratistas por Obras Públicas por Pagar a Corto Plazo	0.00	0.00
a4) Inversiones Temporales (Hasta 3 Meses)	0.00	0.00	a4) Participaciones y Aportaciones por Pagar a Corto Plazo	0.00	0.00
a5) Fondos con Afectación Específica	0.00	0.00	a5) Transferencias Otorgadas por Pagar a Corto Plazo	0.00	0.00
a6) Depósitos de Fondos de Terceros en Garantía y/o Administración	0.00	0.00	a6) Intereses, Comisiones y Otros Gastos de la Deuda Pública por Pagar a Corto Plazo	0.00	0.00
a7) Otros Efectivos y Equivalentes	0.00	0.00	a7) Retenciones y Contribuciones por Pagar a Corto Plazo	25,847,620.33	23,295,453.00
b. Derechos a Recibir Efectivo o Equivalentes (b=b1+b2+b3+b4+b5+b6+b7)	3,390.72	3,624.61	a8) Devoluciones de la Ley de Ingresos por Pagar a Corto Plazo	0.00	0.00
b1) Inversiones Financieras a Corto Plazo	0.00	0.00	a9) Otras Cuentas por Pagar a Corto Plazo	0.00	0.00
b2) Cuentas por Cobrar a Corto Plazo	0.00	0.00	b. Documentos por Pagar a Corto Plazo (b=b1+b2+b3)	0.00	0.00
b3) Deudores Diversos por Cobrar a Corto Plazo	2,813.43	958.49	b1) Documentos Comerciales por Pagar a Corto Plazo	0.00	0.00
b4) Ingresos por Recuperar a Corto Plazo	0.00	0.00	b2) Documentos con Contratistas por Obras Públicas por Pagar a Corto Plazo	0.00	0.00
b5) Deudores por Anticipos de la Tesorería a Corto Plazo	0.00	0.00	b3) Otros Documentos por Pagar a Corto Plazo	0.00	0.00
b6) Préstamos Otorgados a Corto Plazo	0.00	0.00	c. Porción a Corto Plazo de la Deuda Pública a Largo Plazo (c=c1+c2)	0.00	0.00
b7) Otros Derechos a Recibir Efectivo o Equivalentes a Corto Plazo	577.29	2,666.12	c1) Porción a Corto Plazo de la Deuda Pública	0.00	0.00
c. Derechos a Recibir Bienes o Servicios (c=c1+c2+c3+c4+c5)	0.00	0.00	c2) Porción a Corto Plazo de Arrendamiento Financiero	0.00	0.00
c1) Anticipo a Proveedores por Adquisición de Bienes y Prestación de Servicios a Corto Plazo	0.00	0.00	d. Títulos y Valores a Corto Plazo	0.00	0.00
c2) Anticipo a Proveedores por Adquisición de Bienes Inmuebles y Muebles a Corto Plazo	0.00	0.00	e. Pasivos Diferidos a Corto Plazo (e=e1+e2+e3)	93,883.46	348,198.71
c3) Anticipo a Proveedores por Adquisición de Bienes Intangibles a Corto Plazo	0.00	0.00	e1) Ingresos Cobrados por Adelantado a Corto Plazo	0.00	0.00
c4) Anticipo a Contratistas por Obras Públicas a Corto Plazo	0.00	0.00	e2) Intereses Cobrados por Adelantado a Corto Plazo	0.00	0.00
c5) Otros Derechos a Recibir Bienes o Servicios a Corto Plazo	0.00	0.00	e3) Otros Pasivos Diferidos a Corto Plazo	93,883.46	348,198.71
d. Inventarios (d=d1+d2+d3+d4+d5)	0.00	0.00	f. Fondos y Bienes de Terceros en Garantía y/o Administración a Corto Plazo (f=f1+f2+f3+f4+f5+f6)	0.00	0.00
d1) Inventario de Mercancías para Venta	0.00	0.00	f1) Fondos en Garantía a Corto Plazo	0.00	0.00
d2) Inventario de Mercancías Terminadas	0.00	0.00	f2) Fondos en Administración a Corto Plazo	0.00	0.00
d3) Inventario de Mercancías en Proceso de Elaboración	0.00	0.00	f3) Fondos Contingentes a Corto Plazo	0.00	0.00
d4) Inventario de Materias Primas, Materiales y Suministros para Producción	0.00	0.00	f4) Fondos de Fideicomisos, Mandatos y Contratos Análogos a Corto Plazo	0.00	0.00
d5) Bienes en Tránsito	0.00	0.00	f5) Otros Fondos de Terceros en Garantía y/o Administración a Corto Plazo	0.00	0.00
e. Almacenes	64,777.91	166,707.04	f6) Valores y Bienes en Garantía a Corto Plazo	0.00	0.00
f. Estimación por Pérdida o Deterioro de Activos Circulantes (f=f1+f2)	0.00	0.00	g. Provisiones a Corto Plazo (g=g1+g2+g3)	0.00	0.00
f1) Estimaciones para Cuentas Incobrables por Derechos a Recibir Efectivo o Equivalentes	0.00	0.00	g1) Provisión para Demandas y Juicios a Corto Plazo	0.00	0.00
f2) Estimación por Deterioro de Inventarios	0.00	0.00	g2) Provisión para Contingencias a Corto Plazo	0.00	0.00
g. Otros Activos Circulantes (g=g1+g2+g3+g4)	0.00	0.00	g3) Otras Provisiones a Corto Plazo	0.00	0.00
g1) Valores en Garantía	0.00	0.00	h. Otros Pasivos a Corto Plazo (h=h1+h2+h3)	83,214.54	832,525.69
g2) Bienes en Garantía (Excluye Depósitos de Fondos)	0.00	0.00	h1) Ingresos por Clasificar	1,663.56	45,817.27
g3) Bienes Derivados de Embargos, Decomisos, Aseguramientos y Dación en Pago	0.00	0.00	h2) Recaudación por Participar	0.00	0.00
g4) Adquisición con Fondos de Terceros	0.00	0.00	h3) Otros Pasivos Circulantes	81,550.98	786,708.42
<b>IA. Total de Activos Circulantes (IA = a + b + c + d + e + f + g)</b>	<b>51,977,638.85</b>	<b>35,587,122.54</b>	<b>IIA. Total de Pasivos Circulantes (IIA = a + b + c + d + e + f + g + h)</b>	<b>49,935,943.18</b>	<b>28,305,997.52</b>
<b>Activo no Circulante</b>			<b>Pasivo no Circulante</b>		
a. Inversiones Financieras a Largo Plazo	0.00	0.00	a. Cuentas por Pagar a Largo Plazo	111,102,349.30	131,562,100.30
b. Derechos a Recibir Efectivo o Equivalentes a Largo Plazo	178,565.16	18,850,818.92	b. Documentos por Pagar a Largo Plazo	0.00	0.00
c. Bienes Inmuebles, Infraestructura y Construcciones en Proceso	89,301,742.37	89,301,742.37	c. Deuda Pública a Largo Plazo	0.00	0.00
d. Bienes Muebles	33,010,152.25	30,931,567.41	d. Pasivos Diferidos a Largo Plazo	0.00	0.00
e. Activos Intangibles	0.00	0.00	e. Fondos y Bienes de Terceros en Garantía y/o en Administración a Largo Plazo	124,644.00	108,470.00
f. Depreciación, Deterioro y Amortización Acumulada de Bienes	33,578,779.98	27,209,943.27	f. Provisiones a Largo Plazo	0.00	0.00
g. Activos Diferidos	0.00	0.00	<b>IIIB. Total de Pasivos No Circulantes (IIIB = a + b + c + d + e + f)</b>	<b>111,226,993.30</b>	<b>131,670,570.30</b>
h. Estimación por Pérdida o Deterioro de Activos no Circulantes	0.00	0.00	<b>II. Total del Pasivo (II = IIA + IIIB)</b>	<b>161,162,936.48</b>	<b>159,976,567.82</b>
i. Otros Activos no Circulantes	0.00	0.00	<b>HACIENDA PÚBLICA/PATRIMONIO</b>		
<b>IB. Total de Activos No Circulantes (IB = a + b + c + d + e + f + g + h + i)</b>	<b>88,911,679.80</b>	<b>111,874,185.43</b>	<b>IIIA. Hacienda Pública/Patrimonio Contribuido (IIIA = a + b + c)</b>	<b>42,588,135.36</b>	<b>42,576,744.39</b>
<b>I. Total del Activo (I = IA + IB)</b>	<b>140,889,318.65</b>	<b>147,461,307.97</b>	a. Aportaciones	16,005,695.22	16,005,695.22
			b. Donaciones de Capital	26,582,440.14	26,571,049.17
			c. Actualización de la Hacienda Pública/Patrimonio	0.00	0.00
			<b>IIIB. Hacienda Pública/Patrimonio Generado (IIIB = a + b + c + d + e)</b>	<b>-62,861,753.19</b>	<b>-55,092,004.24</b>
			a. Resultados del Ejercicio (Ahorro/ Desahorro)	-4,631,986.30	-3,283,542.18
			b. Resultados de Ejercicios Anteriores	-14,372,686.43	-7,591,491.28
			c. Revaluos	69,912,831.93	69,912,831.93
			d. Reservas	0.00	0.00
			e. Rectificaciones de Resultados de Ejercicios Anteriores	-113,769,912.39	-114,129,802.71
			<b>IIIC. Exceso o Insuficiencia en la Actualización de la Hacienda Pública/Patrimonio (IIIC=a+b)</b>	<b>0.00</b>	<b>0.00</b>
			a. Resultado por Posición Monetaria	0.00	0.00
			b. Resultado por Tenencia de Activos no Monetarios	0.00	0.00
			<b>III. Total Hacienda Pública/Patrimonio (III = IIIA + IIIB + IIIC)</b>	<b>-20,273,617.83</b>	<b>-12,515,259.85</b>
			<b>IV. Total del Pasivo y Hacienda Pública/Patrimonio (IV = II + III)</b>	<b>140,889,318.65</b>	<b>147,461,307.97</b>

**COLEGIO DE ESTUDIOS CIENTÍFICOS Y TECNOLÓGICOS DEL ESTADO DE TABASCO**

**Informe Analítico de la Deuda Pública y Otros Pasivos - LDF**

**Del 01 de enero al 31 de diciembre de 2024**

**(PESOS)**

Denominación de la Deuda Pública y Otros Pasivos (c)	Saldo al 31 de diciembre de 2023 (d)	Disposiciones del Periodo (e)	Amortizaciones del Periodo (f)	Revaluaciones, Reclasificaciones y Otros Ajustes (g)	Saldo Final del Periodo (h) h=d+e-f+g	Pago de Intereses del Periodo (i)	Pago de Comisiones y demás costos asociados durante el Periodo (j)
<b>1. Deuda Pública (1=A+B)</b>	<b>0.00</b>	<b>0.00</b>	<b>0.00</b>	<b>0.00</b>	<b>0.00</b>	<b>0.00</b>	<b>0.00</b>
<b>A. Corto Plazo (A=a1+a2+a3)</b>	<b>0.00</b>	<b>0.00</b>	<b>0.00</b>	<b>0.00</b>	<b>0.00</b>	<b>0.00</b>	<b>0.00</b>
a1) Instituciones de Crédito	0.00	0.00	0.00	0.00	0.00	0.00	0.00
a2) Títulos y Valores	0.00	0.00	0.00	0.00	0.00	0.00	0.00
a3) Arrendamientos Financieros	0.00	0.00	0.00	0.00	0.00	0.00	0.00
<b>B. Largo Plazo (B=b1+b2+b3)</b>	<b>0.00</b>	<b>0.00</b>	<b>0.00</b>	<b>0.00</b>	<b>0.00</b>	<b>0.00</b>	<b>0.00</b>
b1) Instituciones de Crédito	0.00	0.00	0.00	0.00	0.00	0.00	0.00
b2) Títulos y Valores	0.00	0.00	0.00	0.00	0.00	0.00	0.00
b3) Arrendamientos Financieros	0.00	0.00	0.00	0.00	0.00	0.00	0.00
<b>2. Otros Pasivos</b>	<b>159,976,567.82</b>	<b>756,448,270.17</b>	<b>755,261,901.51</b>	<b>0.00</b>	<b>161,162,936.48</b>	<b>0.00</b>	<b>0.00</b>
<b>3. Total de la Deuda Pública y Otros Pasivos (3=1+2)</b>	<b>0.00</b>	<b>0.00</b>	<b>0.00</b>	<b>0.00</b>	<b>0.00</b>	<b>0.00</b>	<b>0.00</b>
<b>4. Deuda Contingente <sup>1</sup> (informativo)</b>	<b>0.00</b>	<b>0.00</b>	<b>0.00</b>	<b>0.00</b>	<b>0.00</b>	<b>0.00</b>	<b>0.00</b>
A. Deuda Contingente 1	0.00	0.00	0.00	0.00	0.00	0.00	0.00
B. Deuda Contingente 2	0.00	0.00	0.00	0.00	0.00	0.00	0.00
C. Deuda Contingente XX	0.00	0.00	0.00	0.00	0.00	0.00	0.00
<b>5. Valor de Instrumentos Bono Cupón Cero <sup>2</sup> (Informativo)</b>	<b>0.00</b>	<b>0.00</b>	<b>0.00</b>	<b>0.00</b>	<b>0.00</b>	<b>0.00</b>	<b>0.00</b>
A. Instrumento Bono Cupón Cero 1	0.00	0.00	0.00	0.00	0.00	0.00	0.00
B. Instrumento Bono Cupón Cero 2	0.00	0.00	0.00	0.00	0.00	0.00	0.00
C. Instrumento Bono Cupón Cero XX	0.00	0.00	0.00	0.00	0.00	0.00	0.00

Obligaciones a Corto Plazo (k)	Monto Contratado (l)	Plazo Pactado (m)	Tasa de Interés (n)	Comisiones y Costos Relacionados (o)	Tasa Efectiva (p)
<b>6. Obligaciones a Corto Plazo (Informativo)</b>	<b>0.00</b>	<b>0</b>	<b>0.00%</b>	<b>0.00</b>	<b>0.00%</b>
A. Crédito 1	0.00	0	0.00%	0.00	0.00%
B. Crédito 2	0.00	0	0.00%	0.00	0.00%
C. Crédito XX	0.00	0	0.00%	0.00	0.00%

**COLEGIO DE ESTUDIOS CIENTÍFICOS Y TECNOLÓGICOS DEL ESTADO DE TABASCO**  
**Informe Analítico de Obligaciones Diferentes de Financiamientos – LDF**

**Del 01 de enero al 31 de diciembre de 2024**

**(PESOS)**

Denominación de las Obligaciones Diferentes de Financiamiento (c)	Fecha del Contrato (d)	Fecha de inicio de operación del proyecto (e)	Fecha de vencimiento (f)	Monto de la inversión pactado (g)	Plazo pactado (h)	Monto promedio mensual del pago de la contraprestación (i)	Monto promedio mensual del pago de la contraprestación correspondiente al pago de inversión (j)	Monto pagado de la inversión actualizado al 31 de diciembre de 2024	Monto pagado de la inversión al 31 de diciembre de 2024	Saldo pendiente por pagar al 31 de diciembre de 2024 (n = g - l)
<b>A. Asociaciones Público Privadas (APP's)</b> (A=a+b+c+d) a) APP 1 b) APP 2 c) APP 3 d) APP XX				0.00 0.00 0.00 0.00 0.00	0 0 0 0	0.00 0.00 0.00 0.00 0.00	0.00 0.00 0.00 0.00 0.00	0.00 0.00 0.00 0.00 0.00	0.00 0.00 0.00 0.00 0.00	0.00 0.00 0.00 0.00 0.00
<b>B. Otros Instrumentos (B=a+b+c+d)</b> a) Otro Instrumento 1 b) Otro Instrumento 2 c) Otro Instrumento 3 d) Otro Instrumento XX				0.00 0.00 0.00 0.00 0.00	0 0 0 0	0.00 0.00 0.00 0.00 0.00	0.00 0.00 0.00 0.00 0.00	0.00 0.00 0.00 0.00 0.00	0.00 0.00 0.00 0.00 0.00	0.00 0.00 0.00 0.00 0.00
<b>C. Total de Obligaciones Diferentes de Financiamiento (C=A+B)</b>				<b>0.00</b>		<b>0.00</b>	<b>0.00</b>	<b>0.00</b>	<b>0.00</b>	<b>0.00</b>

**COLEGIO DE ESTUDIOS CIENTÍFICOS Y TECNOLÓGICOS DEL ESTADO DE TABASCO**

**Balance Presupuestario - LDF  
Del 1 de enero al 31 de diciembre de 2024  
(PESOS)**

Concepto	Estimado / Aprobado	Devengado	Recaudado / Pagado
<b>A. Ingresos Totales (A = A1+A2+A3)</b>	<b>523,524,190.00</b>	<b>692,820,081.56</b>	<b>692,820,081.56</b>
A1. Ingresos de Libre Disposición	264,587,595.00	386,218,353.06	386,218,353.06
A2. Transferencias Federales Etiquetadas	258,936,595.00	306,601,728.50	306,601,728.50
A3. Financiamiento Neto	0.00	0.00	0.00
<b>B. Egresos Presupuestarios (B=B1+B2)</b>	<b>523,524,190.00</b>	<b>693,048,495.89</b>	<b>662,268,726.69</b>
B1. Gasto no Etiquetado (sin incluir Amortización de la deuda pública)	264,587,595.00	386,446,768.80	357,474,761.05
B2. Gasto Etiquetado (sin incluir Amortización de la Deuda Pública)	258,936,595.00	306,601,727.09	304,793,965.64
<b>C. Remanentes del Ejercicio Anterior (C=C1+C2)</b>	<b>0.00</b>	<b>0.00</b>	<b>0.00</b>
C1. Remanentes de Ingresos de Libre Disposición aplicados en el periodo	0.00	0.00	0.00
C2. Remanentes de Transferencias Federales Etiquetadas aplicados en el periodo	0.00	0.00	0.00
<b>I. Balance Presupuestario (I = A - B + C)</b>	<b>0.00</b>	<b>-228,414.33</b>	<b>30,551,354.87</b>
<b>II. Balance Presupuestario sin Financiamiento Neto (II = I - A3)</b>	<b>0.00</b>	<b>-228,414.33</b>	<b>30,551,354.87</b>
<b>III. Balance Presupuestario sin Financiamiento Neto y sin Remanentes del Ejercicio Anterior (III= II - C)</b>	<b>0.00</b>	<b>-228,414.33</b>	<b>30,551,354.87</b>

Concepto	Aprobado	Devengado	Pagado
<b>E. Intereses, Comisiones y Gastos de la Deuda (E = E1+E2)</b>	<b>0.00</b>	<b>0.00</b>	<b>0.00</b>
E1. Intereses, Comisiones y Gastos de la Deuda con Gasto No Etiquetado	0.00	0.00	0.00
E2. Intereses, Comisiones y Gastos de la Deuda con Gasto Etiquetado	0.00	0.00	0.00
<b>IV. Balance Primario (IV = III + E)</b>	<b>0.00</b>	<b>-228,414.33</b>	<b>30,551,354.87</b>

Concepto	Estimado / Aprobado	Devengado	Recaudado / Pagado
<b>F. Financiamiento (F = F1 + F2)</b>	<b>0.00</b>	<b>0.00</b>	<b>0.00</b>
F1. Financiamiento con Fuente de Pago de Ingresos de Libre Disposición	0.00	0.00	0.00
F2. Financiamiento con Fuente de Pago de Transferencias Federales Etiquetadas	0.00	0.00	0.00
<b>G. Amortización de la Deuda (G = G1 + G2)</b>	<b>0.00</b>	<b>0.00</b>	<b>0.00</b>
G1. Amortización de la Deuda Pública con Gasto No Etiquetado	0.00	0.00	0.00
G2. Amortización de la Deuda Pública con Gasto Etiquetado	0.00	0.00	0.00
<b>A3. Financiamiento Neto (A3 = F - G)</b>	<b>0.00</b>	<b>0.00</b>	<b>0.00</b>

Concepto	Estimado / Aprobado	Devengado	Recaudado / Pagado
A1. Ingresos de Libre Disposición	264,587,595.00	386,218,353.06	386,218,353.06
<b>A3.1 Financiamiento Neto con Fuente de Pago de Ingresos de Libre Disposición (A3.1 = F1 - G1)</b>	<b>0.00</b>	<b>0.00</b>	<b>0.00</b>
F1. Financiamiento con Fuente de Pago de Ingresos de Libre Disposición	0.00	0.00	0.00
G1. Amortización de la Deuda Pública con Gasto No Etiquetado	0.00	0.00	0.00
B1. Gasto No Etiquetado (sin incluir Amortización de la Deuda Pública)	264,587,595.00	386,446,768.80	357,474,761.05
C1. Remanentes de Ingresos de Libre Disposición aplicados en el periodo	0.00	0.00	0.00
<b>V. Balance Presupuestario de Recursos Disponibles (V = A1 + A3.1 - B1 + C1)</b>	<b>0.00</b>	<b>-228,415.74</b>	<b>28,743,592.01</b>
<b>VI. Balance Presupuestario de Recursos Disponibles sin Financiamiento Neto (VI = V - A3.1)</b>	<b>0.00</b>	<b>-228,415.74</b>	<b>28,743,592.01</b>

Concepto	Estimado / Aprobado	Devengado	Recaudado / Pagado
A2. Transferencias Federales Etiquetadas	258,936,595.00	306,601,728.50	306,601,728.50
<b>A3.2 Financiamiento Neto con Fuente de Pago de Transferencias Federales Etiquetadas (A3.2 = F2 - G2)</b>	<b>0.00</b>	<b>0.00</b>	<b>0.00</b>
F2. Financiamiento con Fuente de Pago de Transferencias Federales Etiquetadas	0.00	0.00	0.00
G2. Amortización de la Deuda Pública con Gasto Etiquetado	0.00	0.00	0.00
B2. Gasto Etiquetado (sin incluir Amortización de la Deuda Pública)	258,936,595.00	306,601,727.09	304,793,965.64
C2. Remanentes de Transferencias Federales Etiquetadas aplicados en el periodo	0.00	0.00	0.00
<b>VII. Balance Presupuestario de Recursos Etiquetados (VII = A2 + A3.2 - B2 + C2)</b>	<b>0.00</b>	<b>1.41</b>	<b>1,807,762.86</b>
<b>VIII. Balance Presupuestario de Recursos Etiquetados sin Financiamiento Neto (VIII = VII - A3.2)</b>	<b>0.00</b>	<b>1.41</b>	<b>1,807,762.86</b>



**COLEGIO DE ESTUDIOS CIENTÍFICOS Y TECNOLÓGICOS DEL ESTADO DE TABASCO**

**Estado Analítico del Ejercicio del Presupuesto de Egresos Detallado - LDF**

**Clasificación por Objeto del Gasto (Capítulo y Concepto)**

**Del 01 de enero al 31 de diciembre de 2024**

**(PESOS)**

Concepto (c)	Egresos					Subejercicio (e)
	Aprobado (d)	Ampliaciones/ (Reducciones)	Modificado	Devengado	Pagado	
<b>I. Gasto No Etiquetado (I=A+B+C+D+E+F+G+H+I)</b>	<b>264,587,595.00</b>	<b>121,859,174.82</b>	<b>386,446,769.82</b>	<b>386,446,768.80</b>	<b>357,474,761.05</b>	<b>1.02</b>
<b>A. Servicios Personales (A=a1+a2+a3+a4+a5+a6+a7)</b>	<b>244,231,214.00</b>	<b>70,145,554.00</b>	<b>314,376,768.00</b>	<b>314,376,768.00</b>	<b>285,404,760.25</b>	<b>0.00</b>
a1) Remuneraciones al Personal de Carácter Permanente	113,699,883.75	19,814,019.96	133,513,903.71	133,513,903.71	126,856,370.00	0.00
a2) Remuneraciones al Personal de Carácter Transitorio	0.00	12,185,721.33	12,185,721.33	12,185,721.33	12,050,623.30	0.00
a3) Remuneraciones Adicionales y Especiales	39,556,000.00	39,641,846.34	79,197,846.34	79,197,846.34	59,548,016.39	0.00
a4) Seguridad Social	73,123,613.70	-65,101,078.23	8,022,535.47	8,022,535.47	7,741,570.06	0.00
a5) Otras Prestaciones Sociales y Económicas	15,828,698.32	58,123,521.96	73,952,220.28	73,952,220.28	71,955,603.15	0.00
a6) Previsiones	0.00	0.00	0.00	0.00	0.00	0.00
a7) Pago de Estímulos a Servidores Públicos	2,023,018.23	5,481,522.64	7,504,540.87	7,504,540.87	7,252,577.35	0.00
<b>B. Materiales y Suministros (B=b1+b2+b3+b4+b5+b6+b7+b8+b9)</b>	<b>3,654,324.00</b>	<b>273,477.00</b>	<b>3,927,801.00</b>	<b>3,927,801.00</b>	<b>3,927,801.00</b>	<b>0.00</b>
b1) Materiales de Administración, Emisión de Documentos y Artículos Oficiales	1,760,630.46	1,020,281.62	2,780,912.08	2,780,912.08	2,780,912.08	0.00
b2) Alimentos y Utensilios	422,876.13	-73,020.07	349,856.06	349,856.06	349,856.06	0.00
b3) Materias Primas y Materiales de Producción y Comercialización	0.00	0.00	0.00	0.00	0.00	0.00
b4) Materiales y Artículos de Construcción y de Reparación	688,756.96	-35,804.75	652,952.21	652,952.21	652,952.21	0.00
b5) Productos Químicos, Farmacéuticos y de Laboratorio	253,202.35	-253,202.35	0.00	0.00	0.00	0.00
b6) Combustibles, Lubricantes y Aditivos	60,000.00	-10,015.60	49,984.40	49,984.40	49,984.40	0.00
b7) Vestuario, Blancos, Prendas de Protección y Artículos Deportivos	195,735.88	-193,775.88	1,960.00	1,960.00	1,960.00	0.00
b8) Materiales y Suministros Para Seguridad	0.00	0.00	0.00	0.00	0.00	0.00
b9) Herramientas, Refacciones y Accesorios Menores	273,122.22	-180,985.97	92,136.25	92,136.25	92,136.25	0.00
<b>C. Servicios Generales (C=c1+c2+c3+c4+c5+c6+c7+c8+c9)</b>	<b>16,702,057.00</b>	<b>5,928,131.22</b>	<b>22,630,188.22</b>	<b>22,630,187.96</b>	<b>22,630,187.96</b>	<b>0.26</b>
c1) Servicios Básicos	2,718,637.00	-292,233.69	2,426,403.31	2,426,403.31	2,426,403.31	0.00
c2) Servicios de Arrendamiento	812.00	94,614.11	95,426.11	95,426.11	95,426.11	0.00
c3) Servicios Profesionales, Científicos, Técnicos y Otros Servicios	1,533,707.14	334,290.86	1,867,998.00	1,867,998.00	1,867,998.00	0.00
c4) Servicios Financieros, Bancarios y Comerciales	52,724.68	-3,809.61	48,915.07	48,915.07	48,915.07	0.00
c5) Servicios de Instalación, Reparación, Mantenimiento y Conservación	2,369,033.78	1,054,755.13	3,423,788.91	3,423,788.91	3,423,788.91	0.00
c6) Servicios de Comunicación Social y Publicidad	0.00	65,656.00	65,656.00	65,656.00	65,656.00	0.00
c7) Servicios de Traslado y Viáticos	285,205.80	-266,035.21	19,170.59	19,170.59	19,170.59	0.00
c8) Servicios Oficiales	593,910.35	-459,485.63	134,424.72	134,424.72	134,424.72	0.00
c9) Otros Servicios Generales	9,148,026.25	5,400,379.26	14,548,405.51	14,548,405.25	14,548,405.25	0.26
<b>D. Transferencias, Asignaciones, Subsidios y Otras Ayudas (D=d1+d2+d3+d4+d5+d6+d7+d8+d9)</b>	<b>0.00</b>	<b>43,484,234.00</b>	<b>43,484,234.00</b>	<b>43,484,234.00</b>	<b>43,484,234.00</b>	<b>0.00</b>
d1) Transferencias Internas y Asignaciones al Sector Público	0.00	0.00	0.00	0.00	0.00	0.00
d2) Transferencias al Resto del Sector Público	0.00	0.00	0.00	0.00	0.00	0.00
d3) Subsidios y Subvenciones	0.00	43,484,234.00	43,484,234.00	43,484,234.00	43,484,234.00	0.00
d4) Ayudas Sociales	0.00	0.00	0.00	0.00	0.00	0.00
d5) Pensiones y Jubilaciones	0.00	0.00	0.00	0.00	0.00	0.00
d6) Transferencias a Fideicomisos, Mandatos y Otros Análogos	0.00	0.00	0.00	0.00	0.00	0.00
d7) Transferencias a la Seguridad Social	0.00	0.00	0.00	0.00	0.00	0.00
d8) Donativos	0.00	0.00	0.00	0.00	0.00	0.00
d9) Transferencias al Exterior	0.00	0.00	0.00	0.00	0.00	0.00
<b>E. Bienes Muebles, Inmuebles e Intangibles (E=e1+e2+e3+e4+e5+e6+e7+e8+e9)</b>	<b>0.00</b>	<b>2,027,778.60</b>	<b>2,027,778.60</b>	<b>2,027,777.84</b>	<b>2,027,777.84</b>	<b>0.76</b>
e1) Mobiliario y Equipo de Administración	0.00	1,927,778.60	1,927,778.60	1,927,777.84	1,927,777.84	0.76
e2) Mobiliario y Equipo Educativo y Recreativo	0.00	100,000.00	100,000.00	100,000.00	100,000.00	0.00
e3) Equipo e Instrumental Médico y de Laboratorio	0.00	0.00	0.00	0.00	0.00	0.00
e4) Vehículos y Equipo de Transporte	0.00	0.00	0.00	0.00	0.00	0.00
e5) Equipo de Defensa y Seguridad	0.00	0.00	0.00	0.00	0.00	0.00
e6) Maquinaria, Otros Equipos y Herramientas	0.00	0.00	0.00	0.00	0.00	0.00
e7) Activos Biológicos	0.00	0.00	0.00	0.00	0.00	0.00
e8) Bienes Inmuebles	0.00	0.00	0.00	0.00	0.00	0.00
e9) Activos Intangibles	0.00	0.00	0.00	0.00	0.00	0.00
<b>F. Inversión Pública (F=f1+f2+f3)</b>	<b>0.00</b>	<b>0.00</b>	<b>0.00</b>	<b>0.00</b>	<b>0.00</b>	<b>0.00</b>
f1) Obra Pública en Bienes de Dominio Público	0.00	0.00	0.00	0.00	0.00	0.00
f2) Obra Pública en Bienes Propios	0.00	0.00	0.00	0.00	0.00	0.00
f3) Proyectos Productivos y Acciones de Fomento	0.00	0.00	0.00	0.00	0.00	0.00
<b>G. Inversiones Financieras y Otras Provisiones (G=g1+g2+g3+g4+g5+g6+g7)</b>	<b>0.00</b>	<b>0.00</b>	<b>0.00</b>	<b>0.00</b>	<b>0.00</b>	<b>0.00</b>
g1) Inversiones Para el Fomento de Actividades Productivas	0.00	0.00	0.00	0.00	0.00	0.00
g2) Acciones y Participaciones de Capital	0.00	0.00	0.00	0.00	0.00	0.00
g3) Compra de Títulos y Valores	0.00	0.00	0.00	0.00	0.00	0.00
g4) Concesión de Préstamos	0.00	0.00	0.00	0.00	0.00	0.00
g5) Inversiones en Fideicomisos, Mandatos y Otros Análogos	0.00	0.00	0.00	0.00	0.00	0.00
Fideicomiso de Desastres Naturales (Informativo)	0.00	0.00	0.00	0.00	0.00	0.00
g6) Otras Inversiones Financieras	0.00	0.00	0.00	0.00	0.00	0.00
g7) Provisiones para Contingencias y Otras Erogaciones Especiales	0.00	0.00	0.00	0.00	0.00	0.00
<b>H. Participaciones y Aportaciones (H=h1+h2+h3)</b>	<b>0.00</b>	<b>0.00</b>	<b>0.00</b>	<b>0.00</b>	<b>0.00</b>	<b>0.00</b>
h1) Participaciones	0.00	0.00	0.00	0.00	0.00	0.00
h2) Aportaciones	0.00	0.00	0.00	0.00	0.00	0.00
h3) Convenios	0.00	0.00	0.00	0.00	0.00	0.00
<b>I. Deuda Pública (I=i1+i2+i3+i4+i5+i6+i7)</b>	<b>0.00</b>	<b>0.00</b>	<b>0.00</b>	<b>0.00</b>	<b>0.00</b>	<b>0.00</b>
i1) Amortización de la Deuda Pública	0.00	0.00	0.00	0.00	0.00	0.00
i2) Intereses de la Deuda Pública	0.00	0.00	0.00	0.00	0.00	0.00
i3) Comisiones de la Deuda Pública	0.00	0.00	0.00	0.00	0.00	0.00
i4) Gastos de la Deuda Pública	0.00	0.00	0.00	0.00	0.00	0.00
i5) Costo por Coberturas	0.00	0.00	0.00	0.00	0.00	0.00
i6) Apoyos Financieros	0.00	0.00	0.00	0.00	0.00	0.00
i7) Adeudos de Ejercicios Fiscales Anteriores (ADEFAS)	0.00	0.00	0.00	0.00	0.00	0.00
<b>II. Gasto Etiquetado II=A+B+C+D+E+F+G+H+I)</b>	<b>258,936,595.00</b>	<b>47,665,133.50</b>	<b>306,601,728.50</b>	<b>306,601,727.09</b>	<b>304,793,965.64</b>	<b>1.41</b>
<b>A. Servicios Personales (A=a1+a2+a3+a4+a5+a6+a7)</b>	<b>244,231,214.00</b>	<b>47,453,083.50</b>	<b>291,684,297.50</b>	<b>291,684,297.50</b>	<b>289,876,536.05</b>	<b>0.00</b>
a1) Remuneraciones al Personal de Carácter Permanente	149,310,261.07	10,005,489.59	159,315,750.66	159,315,750.66	159,163,706.03	0.00
a2) Remuneraciones al Personal de Carácter Transitorio	0.00	0.00	0.00	0.00	0.00	0.00
a3) Remuneraciones Adicionales y Especiales	51,397,030.00	33,321,983.95	84,719,013.95	84,719,013.95	83,448,704.26	0.00

B

**COLEGIO DE ESTUDIOS CIENTÍFICOS Y TECNOLÓGICOS DEL ESTADO DE TABASCO**

**Estado Analítico del Ejercicio del Presupuesto de Egresos Detallado - LDF**

**Clasificación por Objeto del Gasto (Capítulo y Concepto)**

**Del 01 de enero al 31 de diciembre de 2024**

**(PESOS)**

Concepto (c)	Egresos					Subejercicio (e)
	Aprobado (d)	Ampliaciones/ (Reducciones)	Modificado	Devengado	Pagado	
a4) Seguridad Social	25,630,249.20	-1,733,452.53	23,896,796.67	23,896,796.67	23,893,998.21	0.00
a5) Otras Prestaciones Sociales y Económicas	15,870,655.50	4,919,962.01	20,790,617.51	20,790,617.51	20,519,823.59	0.00
a6) Previsiones	0.00	0.00	0.00	0.00	0.00	0.00
a7) Pago de Estímulos a Servidores Públicos	2,023,018.23	939,100.48	2,962,118.71	2,962,118.71	2,850,303.96	0.00
<b>B. Materiales y Suministros (B=b1+b2+b3+b4+b5+b6+b7+b8+b9)</b>	<b>4,035,097.00</b>	<b>140,050.00</b>	<b>4,175,147.00</b>	<b>4,175,145.59</b>	<b>4,175,145.59</b>	<b>1.41</b>
b1) Materiales de Administración, Emisión de Documentos y Artículos Oficiales	1,561,046.96	217,400.77	1,778,447.73	1,778,447.73	1,778,447.73	0.00
b2) Alimentos y Utensilios	118,023.52	-91,896.54	26,126.98	26,126.98	26,126.98	0.00
b3) Materias Primas y Materiales de Producción y Comercialización	0.00	0.00	0.00	0.00	0.00	0.00
b4) Materiales y Artículos de Construcción y de Reparación	882,465.42	631,766.51	1,514,231.93	1,514,230.52	1,514,230.52	1.41
b5) Productos Químicos, Farmacéuticos y de Laboratorio	90,107.84	-90,107.84	0.00	0.00	0.00	0.00
b6) Combustibles, Lubricantes y Aditivos	810,000.00	-30,141.40	779,858.60	779,858.60	779,858.60	0.00
b7) Vestuario, Blancos, Prendas de Protección y Artículos Deportivos	158,116.76	-103,247.37	54,869.39	54,869.39	54,869.39	0.00
b8) Materiales y Suministros Para Seguridad	0.00	0.00	0.00	0.00	0.00	0.00
b9) Herramientas, Refacciones y Accesorios Menores	415,336.50	-393,724.13	21,612.37	21,612.37	21,612.37	0.00
<b>C. Servicios Generales (C=c1+c2+c3+c4+c5+c6+c7+c8+c9)</b>	<b>10,670,284.00</b>	<b>12,150.00</b>	<b>10,682,434.00</b>	<b>10,682,434.00</b>	<b>10,682,434.00</b>	<b>0.00</b>
c1) Servicios Básicos	6,761,433.82	-1,204,285.52	5,557,148.30	5,557,148.30	5,557,148.30	0.00
c2) Servicios de Arrendamiento	1,424,600.00	58,472.17	1,483,072.17	1,483,072.17	1,483,072.17	0.00
c3) Servicios Profesionales, Científicos, Técnicos y Otros Servicios	764,512.00	669,292.15	1,433,804.15	1,433,804.15	1,433,804.15	0.00
c4) Servicios Financieros, Bancarios y Comerciales	150,000.00	-54,320.79	95,679.21	95,679.21	95,679.21	0.00
c5) Servicios de Instalación, Reparación, Mantenimiento y Conservación	593,855.00	-26,347.98	567,507.02	567,507.02	567,507.02	0.00
c6) Servicios de Comunicación Social y Publicidad	348,000.00	0.00	348,000.00	348,000.00	348,000.00	0.00
c7) Servicios de Traslado y Viáticos	275,000.00	607,570.47	882,570.47	882,570.47	882,570.47	0.00
c8) Servicios Oficiales	337,883.18	-42,989.50	294,893.68	294,893.68	294,893.68	0.00
c9) Otros Servicios Generales	15,000.00	4,759.00	19,759.00	19,759.00	19,759.00	0.00
<b>D. Transferencias, Asignaciones, Subsidios y Otras Ayudas (D=d1+d2+d3+d4+d5+d6+d7+d8+d9)</b>	<b>0.00</b>	<b>0.00</b>	<b>0.00</b>	<b>0.00</b>	<b>0.00</b>	<b>0.00</b>
d1) Transferencias Internas y Asignaciones al Sector Público	0.00	0.00	0.00	0.00	0.00	0.00
d2) Transferencias al Resto del Sector Público	0.00	0.00	0.00	0.00	0.00	0.00
d3) Subsidios y Subvenciones	0.00	0.00	0.00	0.00	0.00	0.00
d4) Ayudas Sociales	0.00	0.00	0.00	0.00	0.00	0.00
d5) Pensiones y Jubilaciones	0.00	0.00	0.00	0.00	0.00	0.00
d6) Transferencias a Fideicomisos, Mandatos y Otros Análogos	0.00	0.00	0.00	0.00	0.00	0.00
d7) Transferencias a la Seguridad Social	0.00	0.00	0.00	0.00	0.00	0.00
d8) Donativos	0.00	0.00	0.00	0.00	0.00	0.00
d9) Transferencias al Exterior	0.00	0.00	0.00	0.00	0.00	0.00
<b>E. Bienes Muebles, Inmuebles e Intangibles (E=e1+e2+e3+e4+e5+e6+e7+e8+e9)</b>	<b>0.00</b>	<b>59,850.00</b>	<b>59,850.00</b>	<b>59,850.00</b>	<b>59,850.00</b>	<b>0.00</b>
e1) Mobiliario y Equipo de Administración	0.00	27,561.40	27,561.40	27,561.40	27,561.40	0.00
e2) Mobiliario y Equipo Educativo y Recreativo	0.00	32,288.60	32,288.60	32,288.60	32,288.60	0.00
e3) Equipo e Instrumental Médico y de Laboratorio	0.00	0.00	0.00	0.00	0.00	0.00
e4) Vehículos y Equipo de Transporte	0.00	0.00	0.00	0.00	0.00	0.00
e5) Equipo de Defensa y Seguridad	0.00	0.00	0.00	0.00	0.00	0.00
e6) Maquinaria, Otros Equipos y Herramientas	0.00	0.00	0.00	0.00	0.00	0.00
e7) Activos Biológicos	0.00	0.00	0.00	0.00	0.00	0.00
e8) Bienes Inmuebles	0.00	0.00	0.00	0.00	0.00	0.00
e9) Activos Intangibles	0.00	0.00	0.00	0.00	0.00	0.00
<b>F. Inversión Pública (F=f1+f2+f3)</b>	<b>0.00</b>	<b>0.00</b>	<b>0.00</b>	<b>0.00</b>	<b>0.00</b>	<b>0.00</b>
f1) Obra Pública en Bienes de Dominio Público	0.00	0.00	0.00	0.00	0.00	0.00
f2) Obra Pública en Bienes Propios	0.00	0.00	0.00	0.00	0.00	0.00
f3) Proyectos Productivos y Acciones de Fomento	0.00	0.00	0.00	0.00	0.00	0.00
<b>G. Inversiones Financieras y Otras Provisiones (G=g1+g2+g3+g4+g5+g6+g7)</b>	<b>0.00</b>	<b>0.00</b>	<b>0.00</b>	<b>0.00</b>	<b>0.00</b>	<b>0.00</b>
g1) Inversiones Para el Fomento de Actividades Productivas	0.00	0.00	0.00	0.00	0.00	0.00
g2) Acciones y Participaciones de Capital	0.00	0.00	0.00	0.00	0.00	0.00
g3) Compra de Títulos y Valores	0.00	0.00	0.00	0.00	0.00	0.00
g4) Concesión de Préstamos	0.00	0.00	0.00	0.00	0.00	0.00
g5) Inversiones en Fideicomisos, Mandatos y Otros Análogos	0.00	0.00	0.00	0.00	0.00	0.00
Fideicomiso de Desastres Naturales (Informativo)	0.00	0.00	0.00	0.00	0.00	0.00
g6) Otras Inversiones Financieras	0.00	0.00	0.00	0.00	0.00	0.00
g7) Provisiones para Contingencias y Otras Erogaciones Especiales	0.00	0.00	0.00	0.00	0.00	0.00
<b>H. Participaciones y Aportaciones (H=h1+h2+h3)</b>	<b>0.00</b>	<b>0.00</b>	<b>0.00</b>	<b>0.00</b>	<b>0.00</b>	<b>0.00</b>
h1) Participaciones	0.00	0.00	0.00	0.00	0.00	0.00
h2) Aportaciones	0.00	0.00	0.00	0.00	0.00	0.00
h3) Convenios	0.00	0.00	0.00	0.00	0.00	0.00
<b>I. Deuda Pública (I=i1+i2+i3+i4+i5+i6+i7)</b>	<b>0.00</b>	<b>0.00</b>	<b>0.00</b>	<b>0.00</b>	<b>0.00</b>	<b>0.00</b>
i1) Amortización de la Deuda Pública	0.00	0.00	0.00	0.00	0.00	0.00
i2) Intereses de la Deuda Pública	0.00	0.00	0.00	0.00	0.00	0.00
i3) Comisiones de la Deuda Pública	0.00	0.00	0.00	0.00	0.00	0.00
i4) Gastos de la Deuda Pública	0.00	0.00	0.00	0.00	0.00	0.00
i5) Costo por Coberturas	0.00	0.00	0.00	0.00	0.00	0.00
i6) Apoyos Financieros	0.00	0.00	0.00	0.00	0.00	0.00
i7) Adeudos de Ejercicios Fiscales Anteriores (ADEFAS)	0.00	0.00	0.00	0.00	0.00	0.00
<b>III. Total de Egresos (III = I + II)</b>	<b>523,524,190.00</b>	<b>169,524,308.32</b>	<b>693,048,498.32</b>	<b>693,048,495.89</b>	<b>662,268,726.69</b>	<b>2.43</b>

**COLEGIO DE ESTUDIOS CIENTÍFICOS Y TECNOLÓGICOS DEL ESTADO DE TABASCO**

**Estado Analítico del Ejercicio del Presupuesto de Egresos Detallado - LDF**

**Clasificación Administrativa**

**Del 01 de enero al 31 de diciembre de 2024**

**(PESOS)**

Concepto (c)	Egresos					Subejercicio (e)
	Aprobado (d)	Ampliaciones/ (Reducciones)	Modificado	Devengado	Pagado	
<b>I. Gasto No Etiquetado (I=A+B+C+D)</b>	<b>264,587,595.00</b>	<b>121,859,174.82</b>	<b>386,446,769.82</b>	<b>386,446,768.80</b>	<b>357,474,761.05</b>	<b>1.02</b>
A. COLEGIO DE ESTUDIOS CIENTÍFICOS Y TECNOLÓGICOS DEL ESTADO DE TABASCO	0.00	0.00	0.00	0.00	0.00	0.00
B. DIRECCIÓN FINANCIERA	20,356,381.00	51,713,620.82	72,070,001.82	72,070,000.80	72,070,000.80	1.02
C. DIRECCIÓN GENERAL	244,231,214.00	70,145,554.00	314,376,768.00	314,376,768.00	285,404,760.25	0.00
D. UNIDAD DE ARCHIVO GENERAL	0.00	0.00	0.00	0.00	0.00	0.00
<b>II. Gasto Etiquetado II=A+B+C+D)</b>	<b>258,936,595.00</b>	<b>47,665,133.50</b>	<b>306,601,728.50</b>	<b>306,601,727.09</b>	<b>304,793,965.64</b>	<b>1.41</b>
A. COLEGIO DE ESTUDIOS CIENTÍFICOS Y TECNOLÓGICOS DEL ESTADO DE TABASCO	0.00	0.00	0.00	0.00	0.00	0.00
B. DIRECCIÓN FINANCIERA	14,705,381.00	212,050.00	14,917,431.00	14,917,429.59	14,917,429.59	1.41
C. DIRECCIÓN GENERAL	244,231,214.00	47,453,083.50	291,684,297.50	291,684,297.50	289,876,536.05	0.00
D. UNIDAD DE ARCHIVO GENERAL	0.00	0.00	0.00	0.00	0.00	0.00
<b>III. Total de Egresos (III = I + II)</b>	<b>523,524,190.00</b>	<b>169,524,308.32</b>	<b>693,048,498.32</b>	<b>693,048,495.89</b>	<b>662,268,726.69</b>	<b>2.43</b>

**COLEGIO DE ESTUDIOS CIENTÍFICOS Y TECNOLÓGICOS DEL ESTADO DE TABASCO**

**Estado Analítico del Ejercicio del Presupuesto de Egresos Detallado - LDF**

**Clasificación Funcional (Finalidad y Función)**

**Del 01 de enero al 31 de diciembre de 2024**

**(PESOS)**

Concepto (c)	Egresos					Subejercicio (e)
	Aprobado (d)	Ampliaciones/ (Reducciones)	Modificado	Devengado	Pagado	
<b>I. Gasto No Etiquetado (I=A+B+C+D)</b>	<b>264,587,595.00</b>	<b>121,859,174.82</b>	<b>386,446,769.82</b>	<b>386,446,768.80</b>	<b>357,474,761.05</b>	<b>1.02</b>
<b>A. Gobierno (A=a1+a2+a3+a4+a5+a6+a7+a8)</b>	<b>0.00</b>	<b>0.00</b>	<b>0.00</b>	<b>0.00</b>	<b>0.00</b>	<b>0.00</b>
a1) Legislación	0.00	0.00	0.00	0.00	0.00	0.00
a2) Justicia	0.00	0.00	0.00	0.00	0.00	0.00
a3) Coordinación de la Política de Gobierno	0.00	0.00	0.00	0.00	0.00	0.00
a4) Relaciones Exteriores	0.00	0.00	0.00	0.00	0.00	0.00
a5) Asuntos Financieros y Hacendarios	0.00	0.00	0.00	0.00	0.00	0.00
a6) Seguridad Nacional	0.00	0.00	0.00	0.00	0.00	0.00
a7) Asuntos de Orden Público y de Seguridad Interior	0.00	0.00	0.00	0.00	0.00	0.00
a8) Otros Servicios Generales	0.00	0.00	0.00	0.00	0.00	0.00
<b>B. Desarrollo Social (B=b1+b2+b3+b4+b5+b6+b7)0</b>	<b>264,587,595.00</b>	<b>121,859,174.82</b>	<b>386,446,769.82</b>	<b>386,446,768.80</b>	<b>357,474,761.05</b>	<b>1.02</b>
b1) Protección Ambiental	0.00	0.00	0.00	0.00	0.00	0.00
b2) Vivienda y Servicios a la Comunidad	0.00	0.00	0.00	0.00	0.00	0.00
b3) Salud	0.00	0.00	0.00	0.00	0.00	0.00
b4) Recreación, Cultura y Otras Manifestaciones Sociales	0.00	0.00	0.00	0.00	0.00	0.00
b5) Educación	264,587,595.00	121,859,174.82	386,446,769.82	386,446,768.80	357,474,761.05	1.02
b6) Protección Social	0.00	0.00	0.00	0.00	0.00	0.00
b7) Otros Asuntos Sociales	0.00	0.00	0.00	0.00	0.00	0.00
<b>C. Desarrollo Económico (C=c1+c2+c3+c4+c5+c6+c7+c8+c9)0</b>	<b>0.00</b>	<b>0.00</b>	<b>0.00</b>	<b>0.00</b>	<b>0.00</b>	<b>0.00</b>
c1) Asuntos Económicos, Comerciales y Laborales en General	0.00	0.00	0.00	0.00	0.00	0.00
c2) Agropecuaria, Silvicultura, Pesca y Caza	0.00	0.00	0.00	0.00	0.00	0.00
c3) Combustibles y Energía	0.00	0.00	0.00	0.00	0.00	0.00
c4) Minería, Manufacturas y Construcción	0.00	0.00	0.00	0.00	0.00	0.00
c5) Transporte	0.00	0.00	0.00	0.00	0.00	0.00
c6) Comunicaciones	0.00	0.00	0.00	0.00	0.00	0.00
c7) Turismo	0.00	0.00	0.00	0.00	0.00	0.00
c8) Ciencia, Tecnología e Innovación	0.00	0.00	0.00	0.00	0.00	0.00
c9) Otras Industrias y Otros Asuntos Económicos	0.00	0.00	0.00	0.00	0.00	0.00
<b>D. Otras No Clasificadas en Funciones Anteriores (D=d1+d2+d3+d4)0</b>	<b>0.00</b>	<b>0.00</b>	<b>0.00</b>	<b>0.00</b>	<b>0.00</b>	<b>0.00</b>
d1) Transacciones de la Deuda Pública / Costo Financiero de la Deuda	0.00	0.00	0.00	0.00	0.00	0.00
d2) Transferencias, Participaciones y Aportaciones Entre Diferentes Niveles y Ordenes de Gobierno	0.00	0.00	0.00	0.00	0.00	0.00
d3) Sanearamiento del Sistema Financiero	0.00	0.00	0.00	0.00	0.00	0.00
d4) Adeudos de Ejercicios Fiscales Anteriores	0.00	0.00	0.00	0.00	0.00	0.00
<b>II. Gasto Etiquetado (II=A+B+C+D)</b>	<b>258,936,595.00</b>	<b>47,665,133.50</b>	<b>306,601,728.50</b>	<b>306,601,727.09</b>	<b>304,793,965.64</b>	<b>1.41</b>
<b>A. Gobierno (A=a1+a2+a3+a4+a5+a6+a7+a8)</b>	<b>0.00</b>	<b>0.00</b>	<b>0.00</b>	<b>0.00</b>	<b>0.00</b>	<b>0.00</b>
a1) Legislación	0.00	0.00	0.00	0.00	0.00	0.00
a2) Justicia	0.00	0.00	0.00	0.00	0.00	0.00
a3) Coordinación de la Política de Gobierno	0.00	0.00	0.00	0.00	0.00	0.00
a4) Relaciones Exteriores	0.00	0.00	0.00	0.00	0.00	0.00
a5) Asuntos Financieros y Hacendarios	0.00	0.00	0.00	0.00	0.00	0.00
a6) Seguridad Nacional	0.00	0.00	0.00	0.00	0.00	0.00
a7) Asuntos de Orden Público y de Seguridad Interior	0.00	0.00	0.00	0.00	0.00	0.00
a8) Otros Servicios Generales	0.00	0.00	0.00	0.00	0.00	0.00
<b>B. Desarrollo Social (B=b1+b2+b3+b4+b5+b6+b7)0</b>	<b>258,936,595.00</b>	<b>47,665,133.50</b>	<b>306,601,728.50</b>	<b>306,601,727.09</b>	<b>304,793,965.64</b>	<b>1.41</b>
b1) Protección Ambiental	0.00	0.00	0.00	0.00	0.00	0.00
b2) Vivienda y Servicios a la Comunidad	0.00	0.00	0.00	0.00	0.00	0.00
b3) Salud	0.00	0.00	0.00	0.00	0.00	0.00
b4) Recreación, Cultura y Otras Manifestaciones Sociales	0.00	0.00	0.00	0.00	0.00	0.00
b5) Educación	258,936,595.00	47,665,133.50	306,601,728.50	306,601,727.09	304,793,965.64	1.41
b6) Protección Social	0.00	0.00	0.00	0.00	0.00	0.00
b7) Otros Asuntos Sociales	0.00	0.00	0.00	0.00	0.00	0.00
<b>C. Desarrollo Económico (C=c1+c2+c3+c4+c5+c6+c7+c8+c9)0</b>	<b>0.00</b>	<b>0.00</b>	<b>0.00</b>	<b>0.00</b>	<b>0.00</b>	<b>0.00</b>
c1) Asuntos Económicos, Comerciales y Laborales en General	0.00	0.00	0.00	0.00	0.00	0.00
c2) Agropecuaria, Silvicultura, Pesca y Caza	0.00	0.00	0.00	0.00	0.00	0.00
c3) Combustibles y Energía	0.00	0.00	0.00	0.00	0.00	0.00
c4) Minería, Manufacturas y Construcción	0.00	0.00	0.00	0.00	0.00	0.00
c5) Transporte	0.00	0.00	0.00	0.00	0.00	0.00
c6) Comunicaciones	0.00	0.00	0.00	0.00	0.00	0.00
c7) Turismo	0.00	0.00	0.00	0.00	0.00	0.00
c8) Ciencia, Tecnología e Innovación	0.00	0.00	0.00	0.00	0.00	0.00
c9) Otras Industrias y Otros Asuntos Económicos	0.00	0.00	0.00	0.00	0.00	0.00
<b>D. Otras No Clasificadas en Funciones Anteriores (D=d1+d2+d3+d4)0</b>	<b>0.00</b>	<b>0.00</b>	<b>0.00</b>	<b>0.00</b>	<b>0.00</b>	<b>0.00</b>
d1) Transacciones de la Deuda Pública / Costo Financiero de la Deuda	0.00	0.00	0.00	0.00	0.00	0.00
d2) Transferencias, Participaciones y Aportaciones Entre Diferentes Niveles y Ordenes de Gobierno	0.00	0.00	0.00	0.00	0.00	0.00
d3) Sanearamiento del Sistema Financiero	0.00	0.00	0.00	0.00	0.00	0.00
d4) Adeudos de Ejercicios Fiscales Anteriores	0.00	0.00	0.00	0.00	0.00	0.00
<b>III. Total de Egresos (III = I + II)</b>	<b>523,524,190.00</b>	<b>169,524,308.32</b>	<b>693,048,498.32</b>	<b>693,048,495.89</b>	<b>662,268,726.69</b>	<b>2.43</b>

**COLEGIO DE ESTUDIOS CIENTÍFICOS Y TECNOLÓGICOS DEL ESTADO DE TABASCO**

**Estado Analítico del Ejercicio del Presupuesto de Egresos Detallado - LDF**

**Clasificación de Servicios Personales por Categoría**

**Del 01 de enero al 31 de diciembre de 2024**

**(PESOS)**

Concepto (c)	Egresos					Subejercicio (e)
	Aprobado (d)	Ampliaciones/ (Reducciones)	Modificado	Devengado	Pagado	
<b>I. Gasto No Etiquetado (I=A+B+C+D+E+F)</b>	<b>244,231,214.00</b>	<b>70,145,554.00</b>	<b>314,376,768.00</b>	<b>314,376,768.00</b>	<b>285,404,760.25</b>	<b>0.00</b>
A. Personal Administrativo y de Servicio Público	244,231,214.00	70,145,554.00	314,376,768.00	314,376,768.00	285,404,760.25	0.00
B. Magisterio	0.00	0.00	0.00	0.00	0.00	0.00
C. Servicios de Salud (C=c1+c2)	0.00	0.00	0.00	0.00	0.00	0.00
c1) Personal Administrativo	0.00	0.00	0.00	0.00	0.00	0.00
c2) Personal Médico, Paramédico y afín	0.00	0.00	0.00	0.00	0.00	0.00
D. Seguridad Pública	0.00	0.00	0.00	0.00	0.00	0.00
E. Gastos asociados a la implementación de nuevas leyes federales o reformas a las mismas (E = e1 + e2)	0.00	0.00	0.00	0.00	0.00	0.00
e1) Nombre del Programa o Ley 1	0.00	0.00	0.00	0.00	0.00	0.00
e2) Nombre del Programa o Ley 2	0.00	0.00	0.00	0.00	0.00	0.00
F. Sentencias laborales definitivas	0.00	0.00	0.00	0.00	0.00	0.00
<b>II. Gasto Etiquetado (II=A+B+C+D+E+F)</b>	<b>244,231,214.00</b>	<b>47,453,083.50</b>	<b>291,684,297.50</b>	<b>291,684,297.50</b>	<b>289,876,536.05</b>	<b>0.00</b>
A. Personal Administrativo y de Servicio Público	244,231,214.00	47,453,083.50	291,684,297.50	291,684,297.50	289,876,536.05	0.00
B. Magisterio	0.00	0.00	0.00	0.00	0.00	0.00
C. Servicios de Salud (C=c1+c2)	0.00	0.00	0.00	0.00	0.00	0.00
c1) Personal Administrativo	0.00	0.00	0.00	0.00	0.00	0.00
c2) Personal Médico, Paramédico y afín	0.00	0.00	0.00	0.00	0.00	0.00
D. Seguridad Pública	0.00	0.00	0.00	0.00	0.00	0.00
E. Gastos asociados a la implementación de nuevas leyes federales o reformas a las mismas (E = e1 + e2)	0.00	0.00	0.00	0.00	0.00	0.00
e1) Nombre del Programa o Ley 1	0.00	0.00	0.00	0.00	0.00	0.00
e2) Nombre del Programa o Ley 2	0.00	0.00	0.00	0.00	0.00	0.00
F. Sentencias laborales definitivas	0.00	0.00	0.00	0.00	0.00	0.00
<b>III. Total del Gasto en Servicios Personales (III = I + II)</b>	<b>488,462,428.00</b>	<b>117,598,637.50</b>	<b>606,061,065.50</b>	<b>606,061,065.50</b>	<b>575,281,296.30</b>	<b>0.00</b>



**CEDULA DE ANALISIS DE ANTIGÜEDAD DE SALDOS  
F-1**

DEPENDENCIA:  
CIFRAS AL:  
RUBRO:

**COLEGIO DE ESTUDIOS CIENTIFICOS Y TECNOLOGICOS DE TABASCO  
31 DE DICIEMBRE DE 2024  
ACTIVO CIRCULANTE**


HOJA 1 DE 1

NUMERO	CUENTA	SALDOS	DIAS DE ANTIGÜEDAD HASTA				MAS DE 120 DIAS
			10	30	60	90	
111	EFFECTIVO Y EQUIVALENTES	51,909,470.22	51,787,053.17	122,417.05	-	-	-
1.1.1.2	BANCOS/TESORERIA	51,909,470.22	51,787,053.17	122,417.05	-	-	-
1.1.1.2	INGRESO ESTATAL 2024 0123396401	2.12	-	2.12	-	-	-
1.1.1.2	DEPOSITOS EN GARANTIA 0113552616	122,384.00	-	122,384.00	-	-	-
1.1.1.2	Recursos Propios 2024 Nueva 0123386163	455,519.01	-	-	-	-	-
1.1.1.2	Retención en Resguardo Nueva 0123387631	2,667,640.65	-	-	-	-	-
1.1.1.2	Estatal 2024 Nueva 0123385833	34,393,736.39	-	-	-	-	-
1.1.1.2	Federal 2024 Nueva 0123386023	14,270,157.12	-	-	-	-	-
1.1.1.2	Gastos de Operación Federal 2024 Nueva 0123386120	30.93	-	30.93	-	-	-
1.1.2	Derechos a Recibir Efectivo o Equivalentes	3,390.72	3,390.72	-	-	-	-
1.1.2.3	Deudores Diversos por Cobrar a Corto Plazo	2,813.43	2,813.43	-	-	-	-
1.1.2.3	BBVA BANCOMER	2,813.43	2,813.43	-	-	-	-
1.1.2.9	OTROS DERECHOS A RECIBIR EFECTIVO O EQUIVALENTES A CORTO PLAZO	577.29	577.29	-	-	-	-
1.1.2.9	ISR AJUSTADO POR SUBSIDIO	577.29	577.29	0	0.00	0	0.00
1.1.5	ALMACENES	64,777.91	-	64,777.91	-	-	-
1.1.5	Materiales y útiles de oficina	25,627.84	-	25,627.84	-	-	-
1.1.5	Material de limpieza	27,326.12	-	27,326.12	-	-	-
1.1.5	Materiales y útiles de oficina	11,823.95	-	11,823.95	-	-	-
	<b>TOTAL</b>	<b>51,977,638.85</b>	<b>51,790,443.89</b>	<b>187,194.96</b>	<b>-</b>	<b>-</b>	<b>-</b>

BAJO PROTESTA DE DECIR VERDAD

VILAHERMOSA, TABASCO A 31 DE DICIEMBRE DE 2024

L.C.P. TERESITA DEL CARMEN RAMÓN PADRÓN  
ENCARGADA DE LA DIRECCIÓN FINANCIERA



**CEDULA DE ANÁLISIS DE ANTIGÜEDAD DE SALDOS**

**F-1**



HOJA 1 DE 2

DEPENDENCIA: **COLEGIO DE ESTUDIOS CIENTÍFICOS Y TECNOLÓGICOS DE TABASCO**  
 CIFRAS AL: **31 DE DICIEMBRE DE 2024**  
 RUBRO: **PASIVO CIRCULANTE**

NUMERO	CUESTA	NOMBRE	SALDOS	DIAS DE ANTIGÜEDAD HASTA				MAS DE 120 DIAS
				10	30	60	90	
211		CUENTAS POR PAGAR A CORTO PLAZO	49,758,845.18	43,264,994.85	6,110,350.16	21,852.44	132.27	5,862.99
2.1.1.1		SERVICIOS PERSONALES POR PAGAR A CORTO PLAZO	23,911,224.85	19,012,287.78	4,898,937.07	-	-	-
2.1.1.1		OTRAS PRESTACIONES SOCIALES Y ECONÓMICAS	1,890,712.27	1,890,712.27	-	-	-	-
2.1.1.1		PAGO DE ESTÍMULOS A SERVIDORES PÚBLICOS	258,630.16	258,630.16	-	-	-	-
2.1.1.1		REMUNERACIONES ADICIONALES Y ESPECIALES	16,611,380.59	16,611,380.59	-	-	-	-
2.1.1.1		REMUNERACIONES AL PERSONAL DE CARACTER PERMANENTE	4,815,326.70	114,765.66	4,700,561.04	-	-	-
2.1.1.1		REMUNERACIONES AL PERSONAL DE CARACTER TRANSITORIO	135,098.03	135,098.03	-	-	-	-
2.1.1.1		SEGURIDAD SOCIAL	200,077.10	1,701.07	198,376.03	-	-	-
2.1.1.7		RETENCIONES Y CONTRIBUCIONES POR PAGAR A CORTO PLAZO	25,847,620.33	24,252,707.07	1,211,413.09	21,852.44	132.27	5,862.99
2.1.1.7		AJUSTE AL SUBSIDIO CAUSADO	314.03	-	-	-	-	314.03
2.1.1.7		AJUSTE EN SUBSIDIO PARA EL EMPLEO	866.21	866.21	-	-	-	-
2.1.1.7		CUOTA STEMS	33,550.30	33,550.30	-	-	-	-
2.1.1.7		CUOTA STSC	20,773.38	20,773.38	-	-	-	-
2.1.1.7		DEV X CAMBIO HSM	5,548.96	-	-	-	-	5,548.96
2.1.1.7		DEV X CARGO NO CORRESPONDIDO	6,773.95	5,473.95	1,300.00	-	-	-
2.1.1.7		EXPEDIENTE CIVIL	232,292.30	41,541.30	-	21,852.44	-	-
2.1.1.7		FALTA	437,093.87	229,871.28	207,222.59	-	-	-
2.1.1.7		Impuesto Sobre la Renta	22,858,817.64	22,858,817.64	-	-	-	-
2.1.1.7		ISR AJUSTE MENSUAL	844.77	-	712.53	132.24	-	-
2.1.1.7		ISR ASIMILADOS A SALARIOS	182,491.31	-	182,491.31	-	-	-
2.1.1.7		ISR POR ARRENDAMIENTO	6,685.65	-	6,685.65	-	-	-
2.1.1.7		ISR SERVICIO PROFESIONAL	1,415.13	-	1,415.10	0.03	-	-
2.1.1.7		PENSION ALIMENTICIA	1,303,756.81	1,117,002.90	-	-	-	186,753.91
2.1.1.7		PRÉSTAMO CAJA DE AHORRO STEMS	0.01	-	0.01	-	-	-
2.1.1.7		Retención 8% ISSET	143,261.55	-	143,261.55	-	-	-
2.1.1.7		Retención 16% ISSET	613,134.46	-	613,134.46	-	-	-
2.1.5		PASIVOS DIFERIDOS A CORTO PLAZO	93,883.46	-	-	-	-	93,883.46
2.1.5		CHEQUES CANCELADOS EJERCICIOS ANTERIORES	93,883.46	0.00	0.00	0.00	0.00	0.00
2.1.9.9		OTROS PASIVOS A CORTO PLAZO	83,214.54	-	1,659.11	81,555.43	-	-
2.1.9.1		PRODUCTOS FINANCIEROS POR REINTEGRAR	1,663.56	-	1,659.11	4.45	-	-
2.1.9.1		SUELDO EN RESGUARDO	81,550.98	-	81,550.98	-	-	-
		<b>TOTAL</b>	<b>49,935,943.18</b>	<b>43,264,994.85</b>	<b>6,112,009.27</b>	<b>103,407.87</b>	<b>132.27</b>	<b>99,746.45</b>
								<b>355,652.47</b>

BAJO PROTESTA DE DECIR VERDAD

VILLAHERMOSA, TABASCO A 31 DE DICIEMBRE DE 2024

LCP TERESITA DEL CARMEN RAMÓN PADRÓN  
 ENCARGADA DE LA DIRECCIÓN FINANCIERA

**Detallado de Existencias de Almacén**  
**01: ALMACEN GENERAL**  
**Al 31 de Diciembre de 2024**

Artículo	Unidad de Medida	Cantidad	Valor Unitario	Importe	IVA	Retenciones	Total
<b>21101: Materiales y útiles de oficina</b>		<b>449</b>		<b>32,286.02</b>	<b>5,165.77</b>	<b>0.00</b>	<b>37,451.79</b>
CAJA PARA ARCHIVO MUERTO TAMAÑO OFICIO COLOR BLANCA	PIEZA	18	89.000000	1,602.00	256.32	0.00	1,858.32
CARTULINA OPALINA TAMAÑO CARTA COLOR BLANCO CON 100 HOJAS 220 GRAMOS	PAQUETE	20	125.000000	2,500.00	400.00	0.00	2,900.00
CINTA PIEMPAQUE TRANSPARENTE 48x150 C/6 PIEZAS	PAQUETE	19	192.600000	3,659.40	585.50	0.00	4,244.90
CLIP ESTÁNDAR NIQUELADO #1 CON 100 PIEZAS	CAJA	24	7.200000	172.80	27.64	0.00	200.44
CLIP ESTÁNDAR NIQUELADO #2 CON 100 PIEZAS	CAJA	24	6.600000	158.40	25.33	0.00	183.73
CLIP ESTÁNDAR NIQUELADO #3 CON 100 PIEZAS	CAJA	17	5.760000	97.92	15.67	0.00	113.59
CLIP MARIPOSA/GIGANTE #1 CON 12 PIEZAS	CAJA	26	16.800000	436.80	69.88	0.00	506.68
CORRECTOR LÍQUIDO BLANCO DE 20 ML CON 10 PIEZAS	PAQUETE	1	114.000000	114.00	18.24	0.00	132.24
ENGRAPADORA DE GOLPE COLOR NEGRA	PIEZA	14	132.000000	1,848.00	295.68	0.00	2,143.68
FOLDER TAMAÑO CARTA COLOR CREMA 100 PIEZAS	PAQUETE	9	195.000000	1,755.00	280.80	0.00	2,035.80
FOLDER TAMAÑO OFICIO COLOR CREMA CON 100 PIEZAS	PAQUETE	18	225.000000	4,050.00	648.00	0.00	4,698.00
GOMA BLANCA CON 30 PIEZAS	CAJA	5	100.800000	504.00	80.64	0.00	584.64
LÁPIZ ADHESIVO DE 40 GRAMOS	PIEZA	99	35.340000	3,498.66	559.80	0.00	4,058.46
PAPEL FOTOCOPIA TAMAÑO CARTA 500 HOJAS	PAQUETE	108	78.130000	8,438.04	1,350.11	0.00	9,788.15
PAPEL OPALINA TAMAÑO CARTA COLOR BLANCO 100 HOJAS DE 120 GR.	PAQUETE	21	95.000000	1,995.00	319.20	0.00	2,314.20
REGISTRADOR TAMAÑO CARTA	PIEZA	26	56.000000	1,456.00	232.96	0.00	1,688.96
<b>21601: Material de limpieza</b>		<b>648</b>		<b>23,557.00</b>	<b>3,769.12</b>	<b>0.00</b>	<b>27,326.12</b>
AROMATIZANTE AMBIENTAL EN SPRAY DE 400 ML., VARIOS AROMAS	PIEZA	4	51.500000	206.00	32.96	0.00	238.96
CEPILLO PLASTICO PARA W.C. MANGO CON MEDIDA: DE 30 A 40 CM. CON BASE	PIEZA	6	45.000000	270.00	43.20	0.00	313.20
ESCOBA DE MIJO DE 8 HILOS	PIEZA	13	95.500000	1,241.50	198.64	0.00	1,440.14
ESCOBA DE PLASTICO, TIPO ABANICO, GRANDE, CON BASTON DE MADERA	PIEZA	31	83.500000	2,588.50	414.16	0.00	3,002.66
ESCOBA TIPO CEPILLO CON MANGO DE MADERA	PIEZA	35	65.500000	2,292.50	366.80	0.00	2,659.30
LÍQUIDO LIMPIADOR DE VIDRIOS CON ATOMIZADOR, PRESENTACIÓN DE 750 ML.	LITRO	14	46.500000	651.00	104.16	0.00	755.16
MECHUDO DE PABLO 400 GRAMOS CON BASTON DE MADERA	PIEZA	52	72.500000	3,770.00	603.20	0.00	4,373.20
PAPEL HIGIÉNICO 4 ROLLOS DE 300 HOJAS	PAQUETE	230	38.500000	8,855.00	1,416.80	0.00	10,271.80
PASTILLA AROMATIZANTE DE 75 GRAMOS CON ALAMBRE SUJETADOR, AROMAS VARIOS	PIEZA	257	13.500000	3,469.50	555.12	0.00	4,024.62
TOALLA DE PAPEL INTERDOBLADA FAJILLA CON 100 TOALLAS CADA UNA	PAQUETE	6	35.500000	213.00	34.08	0.00	247.08
<b>Total</b>		<b>1097</b>		<b>55,843.02</b>	<b>8,934.89</b>	<b>0.00</b>	<b>64,777.91</b>

**REALIZÓ.**

**REVISÓ.**

**C. JORGE ALBERTO DOLORES LARA.**


**LIC. JOSÉ LUIS ZEQUERA ARIAS.**

COLEGIO DE ESTUDIOS CIENTÍFICOS Y TECNOLÓGICOS DEL ESTADO DE  
LIBRO DE ALMACEN DE MATERIAS Y  
SUMINISTROS DE CONSUMO  
AL 31 DE DICIEMBRE DE 2024  
(CIFRAS EN PESOS Y CENTAVOS)

PÁGINA 1 DE 1  
HORA 10:04  
FECHA 20/01/2025

CÓDIGO	SUBCUENTA/PARTIDA GENÉRICA	CANTIDAD	UNIDAD DE MEDIDA	COSTO UNITARIO	MONTO
1.1.5.1.1	<b>Materiales de Administración, Emisión de Documentos y Artículos Oficiales</b>	<b>1097</b>			<b>64,777.91</b>
	AROMATIZANTE AMBIENTAL EN SPRAY DE 400 ML., VARIOS AROMAS	4	PIEZA	59.74	238.96
	CAJA PARA ARCHIVO MUERTO TAMAÑO OFICIO COLOR BLANCA	18	PIEZA	103.24	1,858.32
	CARTULINA OPALINA TAMAÑO CARTA COLOR BLANCO CON 100 HOJAS 220 GRAMOS	20	PAQUETE	145.00	2,900.00
	CEPILLO PLASTICO PARA W.C. MANGO CON MEDIDA : DE 30 A 40 CM. CON BASE	6	PIEZA	52.20	313.20
	CINTA P/EMPAQUE TRANSPARENTE 48x150 C/6 PIEZAS	19	PAQUETE	223.415789	4,244.90
	CLIP ESTÁNDAR NIQUELADO #1 CON 100 PIEZAS	24	CAJA	8.351667	200.44
	CLIP ESTÁNDAR NIQUELADO #2 CON 100 PIEZAS	24	CAJA	7.655417	183.73
	CLIP ESTANDAR NIQUELADO #3 CON 100 PIEZAS	17	CAJA	6.681765	113.59
	CLIP MARIPOSA/GIGANTE #1 CON 12 PIEZAS	26	CAJA	19.487692	506.68
	CORRECTOR LÍQUIDO BLANCO DE 20 ML CON 10 PIEZAS	1	PAQUETE	132.24	132.24
	ENGRAPADORA DE GOLPE COLOR NEGRA	14	PIEZA	153.12	2,143.68
	ESCOBA DE MIJO DE 8 HILOS	13	PIEZA	110.78	1,440.14
	ESCOBA DE PLASTICO, TIPO ABANICO, GRANDE, CON BASTON DE MADERA	31	PIEZA	96.86	3,002.66
	ESCOBA TIPO CEPILLO CON MANGO DE MADERA	35	PIEZA	75.98	2,659.30
	FOLDER TAMAÑO CARTA COLOR CREMA 100 PIEZAS	9	PAQUETE	226.20	2,035.80
	FOLDER TAMAÑO OFICIO COLOR CREMA CON 100 PIEZAS	18	PAQUETE	261.00	4,698.00
	GOMA BLANCA CON 30 PIEZAS	5	CAJA	116.928	584.64
	LÁPIZ ADHESIVO DE 40 GRAMOS	99	PIEZA	40.994545	4,058.46
	LÍQUIDO LIMPIADOR DE VIDRIOS CON ATOMIZADOR, PRESENTACIÓN DE 750 ML.	14	LITRO	53.94	755.16
	MECHUDO DE PABILO 400 GRAMOS CON BASTON DE MADERA	52	PIEZA	84.10	4,373.20
	PAPEL FOTOCOPIA TAMAÑO CARTA 500 HOJAS	108	PAQUETE	90.631019	9,788.15
	PAPEL HIGIÉNICO 4 ROLLOS DE 300 HOJAS	230	PAQUETE	44.66	10,271.80
	PAPEL OPALINA TAMAÑO CARTA COLOR BLANCO 100 HOJAS DE 120 GR.	21	PAQUETE	110.20	2,314.20
	PASTILLA AROMATIZANTE DE 75 GRAMOS CON ALAMBRE SUJETADOR, AROMAS VARIOS	257	PIEZA	15.66	4,024.62
	REGISTRADOR TAMAÑO CARTA	26	PIEZA	64.96	1,688.96
	TOALLA DE PAPEL INTERDOBLADA FAJILLA CON 100 TOALLAS CADA UNA	6	PAQUETE	41.18	247.08
1.1.5.1.2	<b>Alimentos y Utensilios</b>	<b>0</b>			<b>0.00</b>
1.1.5.1.3	<b>Materiales y Artículos de Construcción y de Reparación</b>	<b>0</b>			<b>0.00</b>
1.1.5.1.4	<b>Productos Químicos, Farmacéuticos y de Laboratorio</b>	<b>0</b>			<b>0.00</b>
1.1.5.1.5	<b>Combustibles, Lubricantes y Aditivos</b>	<b>0</b>			<b>0.00</b>
1.1.5.1.6	<b>Vestuario, Blancos, Prendas de Protección y Artículos Deportivos</b>	<b>0</b>			<b>0.00</b>
1.1.5.1.7	<b>Materiales y Suministros de Seguridad</b>	<b>0</b>			<b>0.00</b>
1.1.5.1.8	<b>Herramientas, Refacciones y Accesorios Menores para Consumo</b>	<b>0</b>			<b>0.00</b>

LCP Francisco Javier Gordo Hernandez  
Contabilidad



**FORMATO DE CONTROL INTERNO DE EXISTENCIAS DE ALMACÉN**  
**COLEGIO DE ESTUDIOS CIENTÍFICOS Y TECNOLÓGICOS DEL ESTADO DE TABASCO**  
**EXISTENCIAS Y MOVIMIENTOS DE INVENTARIO Y DE ALMACEN DEL 01 DE ENERO AL 31 DE DICIEMBRE DE 2024**

CUENTAS DE INVENTARIO Y DE ALMACÉN	CUENTA DE RESULTADOS	PARTIDA	CONCEPTO	SALDO INICIAL	ENTRADAS	SALIDAS	SALDO FINAL
1.1.5.1.1	5.1.2.1	21101	Materiales y útiles de oficina	76,808.20	1,159,359.72	1,198,716.13	37,451.79
1.1.5.1.1	5.1.2.1	21102	Equipos menores de oficina	0.00	963,140.30	963,140.30	0.00
1.1.5.1.1	5.1.2.1	21401	Materiales y útiles para el procesamiento en equipos y bienes informáticos	0.00	154,830.61	154,830.61	0.00
1.1.5.1.1	5.1.2.1	21503	Material Impreso	0.00	161,043.96	161,043.96	0.00
1.1.5.1.1	5.1.2.1	21601	Material de limpieza	37,206.56	879,731.19	889,611.63	27,326.12
1.1.5.1.1	5.1.2.1	21701	Materiales y suministros para planteles educativos	8,908.78	215,269.72	224,178.50	0.00
1.1.5.1.1	5.1.2.1	21702	Materiales y suministros para planteles educativos y bibliotecas	0.00	1,000,054.92	1,000,054.92	0.00
1.1.5.1.1	5.1.2.1		<b>Materiales de Administración, Emisión de Documentos y Artículos Oficiales</b>	<b>122,923.54</b>	<b>4,533,430.42</b>	<b>4,591,576.05</b>	<b>64,777.91</b>
1.1.5.1.2	5.1.2.2	22104	Productos alimenticios para el personal en las instalaciones de las dependencias y entidades	0.00	169,269.19	169,269.19	0.00
1.1.5.1.2	5.1.2.2		<b>Alimentos y Utensilios</b>	<b>0.00</b>	<b>169,269.19</b>	<b>169,269.19</b>	<b>0.00</b>
1.1.5.1.3	5.1.2.4	24101	Productos minerales no metálicos	0.00	45,008.00	45,008.00	0.00
1.1.5.1.3	5.1.2.4	24201	Cemento y productos de concreto	0.00	38,918.00	38,918.00	0.00
1.1.5.1.3	5.1.2.4	24601	Material eléctrico y electrónico	0.00	382,538.33	382,538.33	0.00
1.1.5.1.3	5.1.2.4	24701	Artículos metálicos para la construcción	0.00	40,329.14	40,329.14	0.00
1.1.5.1.3	5.1.2.4	24901	Otros materiales y artículos de construcción y reparación	43,783.50	1,582,882.36	1,626,665.86	0.00
1.1.5.1.3	5.1.2.4		<b>Materiales y Artículos de Construcción y de Reparación</b>	<b>43,783.50</b>	<b>2,089,675.83</b>	<b>2,133,459.33</b>	<b>0.00</b>
1.1.5.1.5	5.1.2.6	26103	Combustibles, lubricantes y aditivos para vehículos terrestres, aéreos, marítimos, lacustres y fluviales destinados a servicios administrativos	0.00	49,984.40	49,984.40	0.00
1.1.5.1.5	5.1.2.6	26104	Combustibles, lubricantes y aditivos para vehículos terrestres, aéreos, marítimos, lacustres y fluviales asignados a servidores públicos	0.00	779,763.60	779,763.60	0.00
1.1.5.1.5	5.1.2.6		<b>Combustibles, Lubricantes y Aditivos</b>	<b>0.00</b>	<b>829,748.00</b>	<b>829,748.00</b>	<b>0.00</b>
1.1.5.1.6	5.1.2.7	27101	Vestuario y uniformes	0.00	28,014.00	28,014.00	0.00
1.1.5.1.6	5.1.2.7	27102	Uniformes para el deporte	0.00	23,027.39	23,027.39	0.00
1.1.5.1.6	5.1.2.7	27301	Artículos deportivos	0.00	3,828.00	3,828.00	0.00
1.1.5.1.6	5.1.2.7		<b>Vestuario, Blancos, Prendas de Protección y Artículos Deportivos</b>	<b>0.00</b>	<b>54,869.39</b>	<b>54,869.39</b>	<b>0.00</b>
1.1.5.1.8	5.1.2.9	29101	Herramientas menores	0.00	39,170.77	39,170.77	0.00
1.1.5.1.8	5.1.2.9	29201	Refacciones y accesorios menores de edificios	0.00	2,929.41	2,929.41	0.00
1.1.5.1.8	5.1.2.9	29401	Refacciones y accesorios para equipo de cómputo y telecomunicaciones	0.00	18,870.01	18,870.01	0.00
1.1.5.1.8	5.1.2.9		<b>Herramientas, Refacciones y Accesorios Menores</b>	<b>0.00</b>	<b>60,970.19</b>	<b>60,970.19</b>	<b>0.00</b>
<b>TOTAL</b>				<b>166,707.04</b>	<b>7,737,963.02</b>	<b>7,839,892.15</b>	<b>64,777.91</b>

Bajo protesta de decir verdad, declaramos que la cifra del saldo final de Inventario y de Almacén, es la que se reporta en los respectivos rubros del Estado de Situación Financiera.

LCP Francisco Javier Gordo Hernández  
Contabilidad

